

		昨日收盘	日涨跌	7日涨跌	30日涨跌	年涨跌
原油期货	Brent近1月(USD/桶)	30.5	-5.22%	6.83%	-15.54%	-44.29%
	WTI近1月(USD/桶)	30.34	-5.75%	3.13%	-12.67%	-33.45%
	DUBAI互换近1月(USD/桶)	26.384				
成品油期货	NYMEX汽油近1月(USD/加仑)	1.03	-4.96%	0.86%	-14.83%	-23.58%
	NYMEX取暖油(ULSD)近1月(USD/加仑)	0.9353	-6.07%	0.11%	-15.00%	-43.20%
	ICE柴油近1月(USD/MT)	284	-2.24%	4.51%	-15.03%	-44.40%
	ICE汽油近1月(USD/加仑)	1.03	-4.96%	-0.19%	-12.33%	-33.32%
	西北欧石脑油互换近1月(USD/MT)	315.352	-1.74%	0.81%	-18.37%	-19.98%
	新加坡柴油互换近1月(USD/MT)	277.065	3.53%	5.95%	-16.46%	-41.29%
近远月价差	WTI1月-2月	-1.46	-0.14	-0.49	-0.39	-0.73
	BRENT1月-2月	-0.81	-0.15	-0.13	-0.35	0.18
	DUBAI互换1月-2月	-0.237	1.158	-1.357	-2.381	0.337
地区间价差	WTI1月-BRENT1月	-0.16	-0.17	-1.03	1.21	9
	BRENT1月-DUBAI互换1月	4.116	-1.344	1.914	2.33	-5.118
汽油裂解价差期货合约近月	NYMEX汽油-ICE Brent(USD/桶)	13.705	-0.655	-1.73	-1.989	6.233
	NYMEX汽油-WTI(USD/桶)	13.865	-0.485	-0.389	-1.619	0.303
柴油和取暖油裂解价差期货合约近月	ICE柴油-Brent原油近月(USD/桶)	7.621	-0.34	-1.346	-1.1	-8.493
	新加坡柴油-Dubai原油价差近月(USD/桶)	8.8	0.35	-0.66	-2.31	-6.47
	Nymex取暖油-WTI原油裂解价差近月(USD/桶)	9.564	-0.565	-0.406	0.074	-15.804
WTI-LLS 现货价差	WTI-LLS 现货价差	-1.35	-0.5	-0.1	0.6	0.3
	LLS-BRENT 现货价差	1.24	-1.92	-2.05	1.04	11.89
	BRENT现货-盘面	-2	1.5	-0.83	-2.38	-4.77

		每日停产变化	累计停产	生产中产能	最大产能	
全球炼厂每日停产变化(百万桶/天)	美洲炼厂	0	5.648	27.4	33.016	
	亚洲中东炼厂	0	5.463	35.7	41.163	
	欧洲非洲炼厂	0	3.539	25.969	29.508	
	全球炼厂	0	14.65	89	103.687	
		当前价	周涨跌	月涨跌	年涨跌	2年涨跌
北美库存	2016/1/15					
	除战略储备外原油总库存	486537	3979	-4120	88684	124212
	库欣原油库存	64198	191	4142	27415	28328
	美国PADD3区原油库存	241773	5206	-9308	44940	65653
	美国柴油库存	140595	-559	12677	23710	47273
	美国汽油库存	244997	4563	25613	4075	11590
PADD3炼厂输入	美国馏分油库存	164529	-1025	12553	27950	51805
	美国PADD3地区炼厂原油输入量(1000桶每天)	8191	-371	-672	-635	1034
ARA库存	2016/1/21					
	ARA 取暖油和柴油	3537	81	-205	616	1564
	ARA 燃料油库存	1263	-51	228	287	450
	ARA 汽油库存	977	-16	161	214	281
	ARA航煤库存	759	38	-44	220	342
	ARA石脑油库存	138	-53	-5	-168	26
	ARA成品油总库存	6674	-1	135	1169	2663
欧盟16国库存	2015/12/31		上月增加			
	欧盟16国原油库存	64710	-1620			
	欧盟16国汽油库存	12860	200			
	欧洲16国馏分油库存	57830	620			
	欧洲16国燃料油库存	12040	130			
炼厂输入	欧洲16国石脑油库存	2600	50			
	欧盟16国炼厂输入量	37730	-5450			

布伦特原油收报30.5 (-5.22%)美元每桶；WTI原油收报30.34 (-5.75%)美元每桶。
NYMEX 汽油收报1.03 (-4.96%)美元每桶；NYMEX取暖油收报0.9353 (-6.07%)美元每桶。

- 1、原油下跌，布伦特跌5.22%，WTI跌5.75%。
- 2、WTI-LLS现货价差-1.35美元每桶，LLS-布伦特现货价差1.24美元每桶。
- 3、布伦特原油现货贴水2.00美元每桶，前日现货贴水3.50美元每桶。

4、ARA库存数据: 2016-01-21

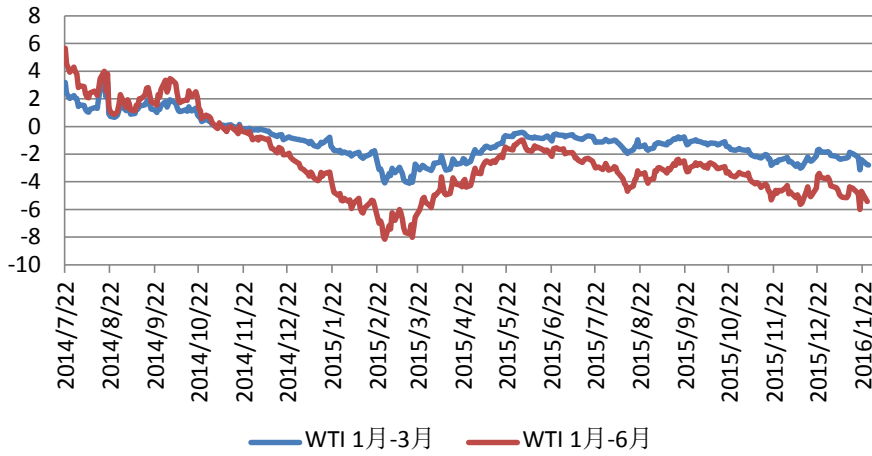
成品油总库存降低0.1万吨。其中，取暖油和柴油库存增加8.1万吨；燃料油库存降低5.1万吨；汽油库存降低1.6万吨；石脑油库存降低5.3万吨。

5、EIA库存数据: 2016-01-15

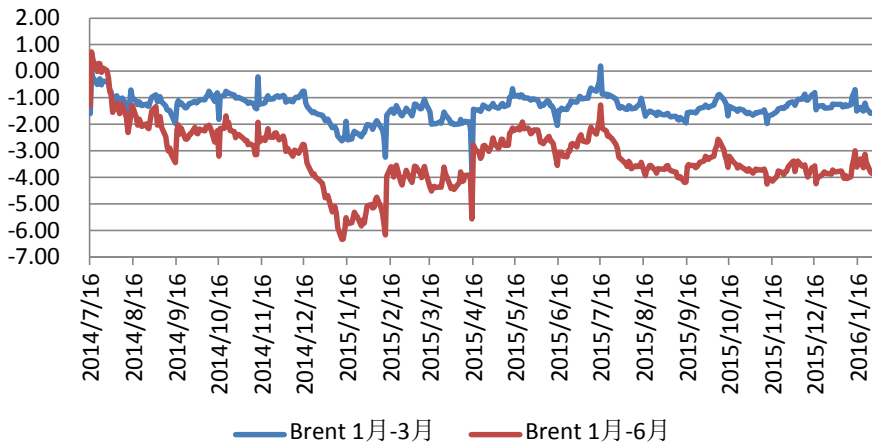
原油总库存增加397.9万桶。库欣原油库存增加19.1万桶。PADD3地区库存增加520.6万桶。柴油库存降低55.9万桶。汽油库存增加456.3万桶。馏分油库存降低102.5万桶。PADD3地区炼厂输入量降低37.1万桶/天。

总结：16年，伊朗产量投放，OPEC其他国家不减产态度明确，俄罗斯卢布贬值，减产概率小，北美页岩油产量下降速度缓慢，如果考虑需求的刚性增长，乐观情况下16年中原油市场去库存，16年底原油市场达到平衡。短期来看，柴油库存高企，裂解价差表现疲软，汽油开始累库存，裂解价差开始回调，原油成品油从上至下从基本上短期看不到明显的上涨驱动。无论是原油还是成品油，目前都面临库存高、产量高的情况，而需求表现一般，难有亮点。高库存环境下供需不平衡，不排除油价跌至页岩油现金流成本20美金处，引发供给端破产情况的出现，才能出现企稳。

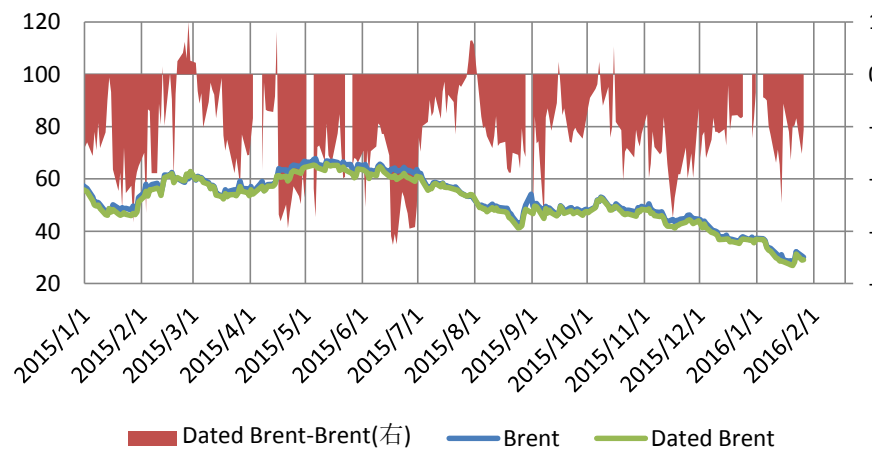
WTI近远月价差



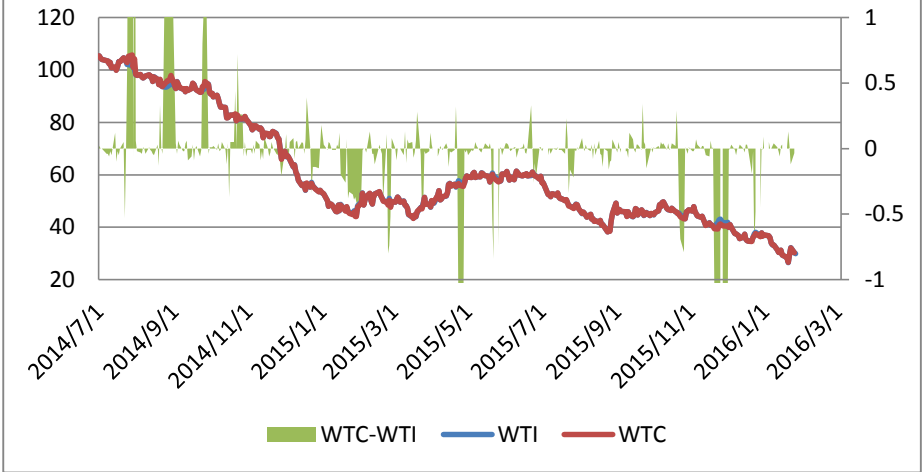
BRENT近远月价差



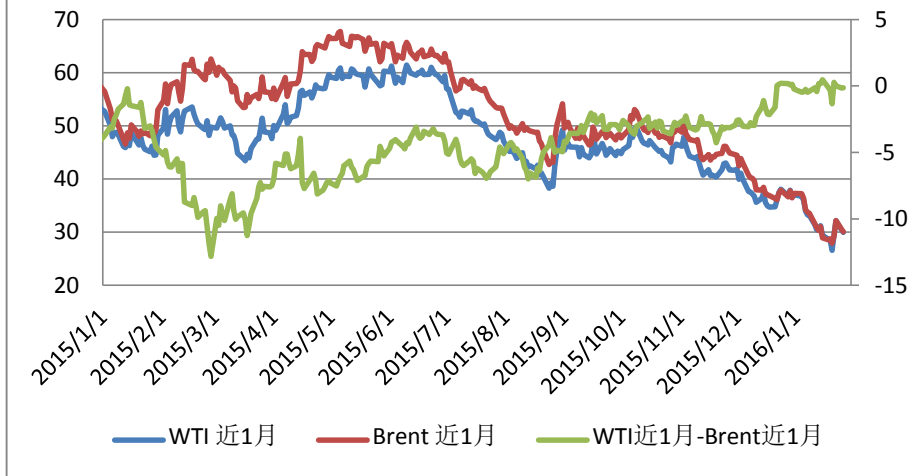
Brent原油期现价差



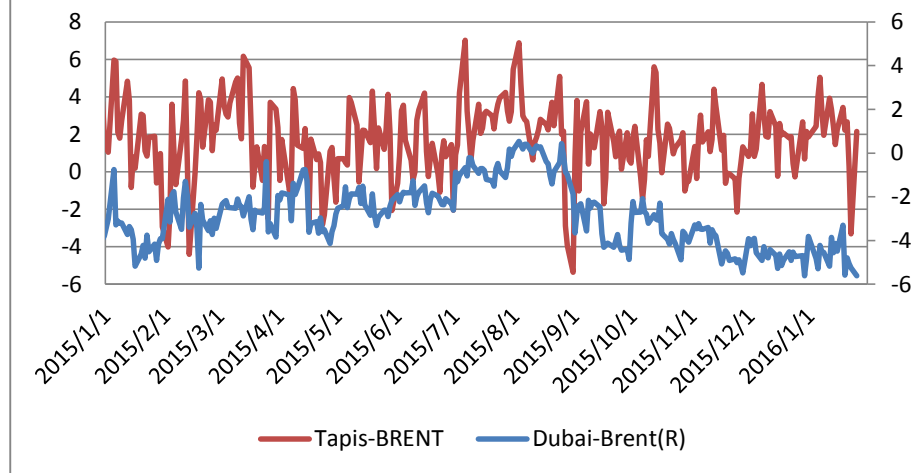
WTI原油期现价差



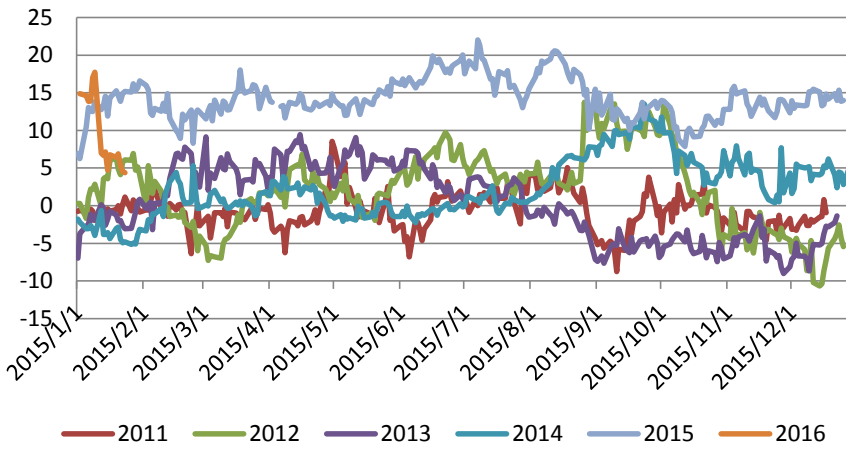
WTI-BRENT



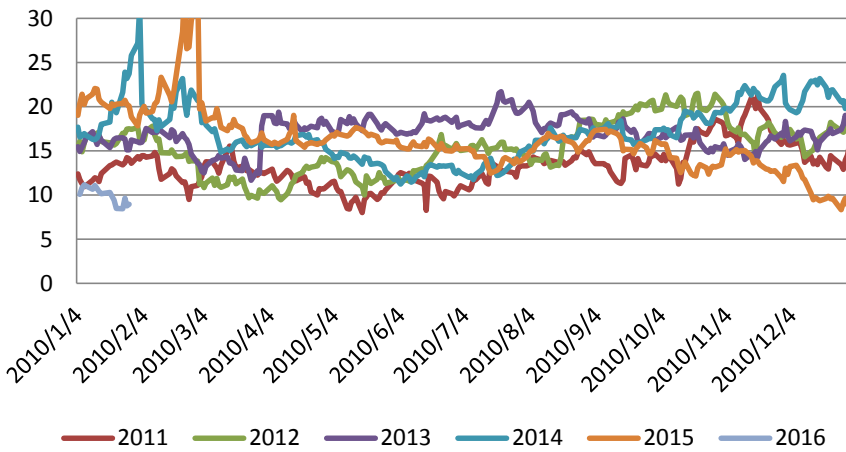
布伦特与亚洲原油价差



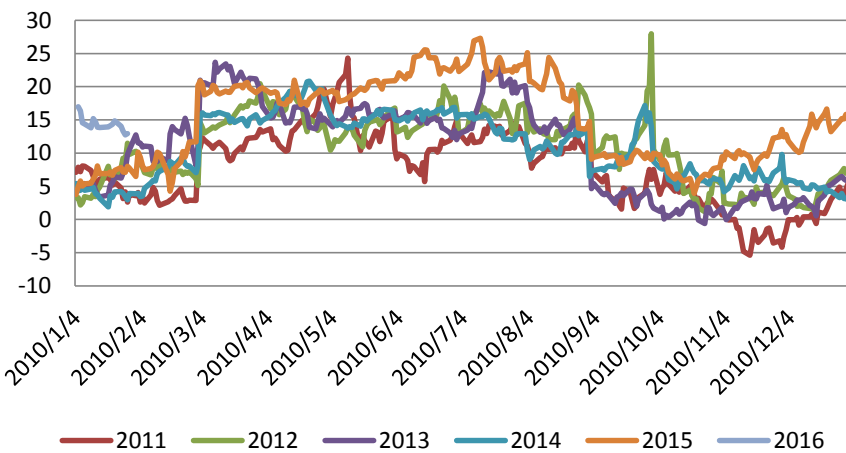
BRENT原油美湾炼油毛利



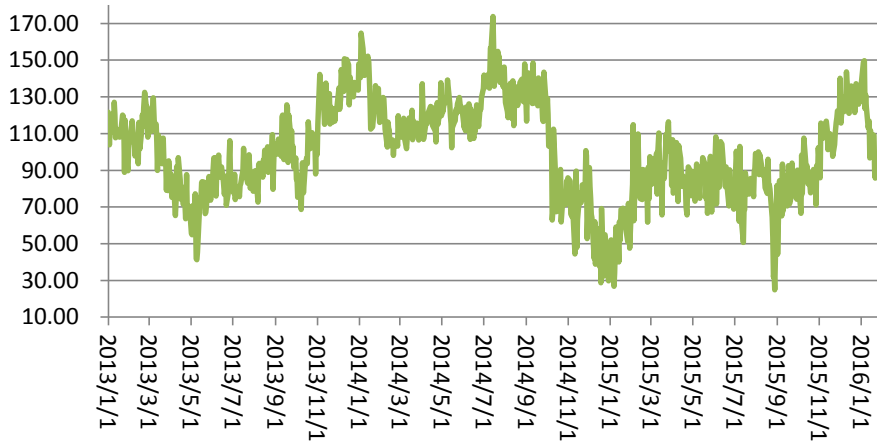
NYMEX HO-BRENT



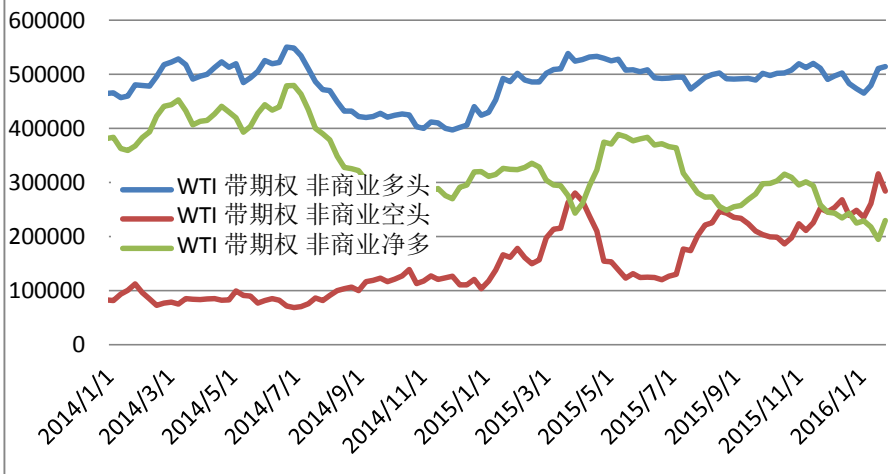
NYMEX RBOB-BRENT



日本CFR石脑油-BRENT 裂解价差



WTI带期权非商业持仓



WTI带期权商业持仓

