

		昨日收盘	日涨跌	7日涨跌	30日涨跌	年涨跌
原油期货	Brent近1月(USD/桶)	32.18	10.02%	11.20%	-11.47%	-39.27%
	WTI近1月(USD/桶)	32.19	9.01%	3.17%	-7.31%	-30.49%
	DUBAI互换近1月(USD/桶)	26.72				
成品油期货	NYMEX汽油近1月(USD/加仑)	1.0838	5.10%	1.44%	-14.97%	-18.56%
	NYMEX取暖油(ULSD)近1月(USD/加仑)	0.9957	10.94%	1.52%	-10.06%	-39.21%
	ICE柴油近1月(USD/MT)	284	9.65%	1.88%	-13.68%	-40.46%
	ICE汽油近1月(USD/加仑)	1.0838	5.10%	6.13%	-10.39%	-26.71%
	西北欧石脑油互换近1月(USD/MT)	320.921	1.61%	0.02%	-17.44%	-18.68%
	新加坡柴油互换近1月(USD/MT)	249.999	0.00%	-6.93%	-23.37%	-46.04%
近远月价差	WTI1月-2月	-1.32	-0.02	-0.41	0.01	-0.65
	BRENT1月-2月	-0.66	-0.12	0.09	-0.2	0.3
	DUBAI互换1月-2月	-1.395	-2.258	-1.651	-3.161	-1.08
地区间价差	WTI1月-BRENT1月	0.01	-0.27	-2.25	1.63	6.69
	BRENT1月-DUBAI互换1月	5.46	2.23	3.765	3.695	-2.131
汽油裂解价差期货合约近月	NYMEX汽油-ICE Brent(USD/桶)	14.36	-0.696	-0.624	-0.864	6.289
	NYMEX汽油-WTI(USD/桶)	14.35	-0.426	0.88	-0.734	0.569
柴油和取暖油裂解价差期货合约近月	ICE柴油-Brent原油近月(USD/桶)	7.961	1.439	-1.02	-0.921	-9.523
	新加坡柴油-Dubai原油价差近月(USD/桶)	8.45	0.63	-1.08	-2.39	-8.05
	Nymex取暖油-WTI原油裂解价差近月(USD/桶)	10.129	1.393	0.308	-0.688	-15.618
WTI-LLS 现货价差	WTI-LLS 现货价差	-0.85	0.15	0.5	0.95	0.95
	LLS-BRENT 现货价差	0.93	2.63	-4.07	0.89	9.19
	BRENT现货-盘面	-1.51	-0.31	-0.51	-1.89	-2.81

		每日停产变化	累计停产	生产中产能	最大产能
全球炼厂每日停产变化(百万桶/天)	美洲炼厂	0.183	5.648	27.4	33.016
	亚洲中东炼厂	0.027	5.463	35.7	41.163
	欧洲非洲炼厂	0	3.539	25.969	29.508
	全球炼厂	0.21	14.65	89	103.687

		当前价	周涨跌	月涨跌	年涨跌	2年涨跌
2016/1/15						
北美库存 千桶	除战略储备外原油总库存	486537	3979	-4120	88684	124212
	库欣原油库存	64198	191	4142	27415	28328
	美国PADD3区原油库存	241773	5206	-9308	44940	65653
	美国柴油库存	140595	-559	12677	23710	47273
	美国汽油库存	244997	4563	25613	4075	11590
	美国馏分油库存	164529	-1025	12553	27950	51805
PADD3炼厂输入	美国PADD3地区炼厂原油输入量(1000桶每天)	8191	-371	-672	-635	1034
2016/1/21						
ARA库存 千吨	ARA 取暖油和柴油	3537	81	-205	616	1564
	ARA 燃料油库存	1263	-51	228	287	450
	ARA 汽油库存	977	-16	161	214	281
	ARA航煤库存	759	38	-44	220	342
	ARA石脑油库存	138	-53	-5	-168	26
	ARA成品油总库存	6674	-1	135	1169	2663
2015/12/31 上月增加						
欧盟16国库存 千吨	欧盟16国原油库存	64710	-1620			
	欧盟16国汽油库存	12860	200			
	欧洲16国馏分油库存	57830	620			
	欧洲16国燃料油库存	12040	130			
炼厂输入	欧洲16国石脑油库存	2600	50			
	欧盟16国炼厂输入量	37730	-5450			

布伦特原油收报32.18 (10.02%)美元每桶；WTI原油收报32.19 (9.01%)美元每桶。
NYMEX 汽油收报1.0838 (5.10%)美元每桶；NYMEX取暖油收报0.9957 (10.94%)美元每桶。

- 1、原油上涨，布伦特涨10.02%，WTI涨9.01%。
- 2、WTI-LLS现货价差-0.85美元每桶，LLS-布伦特现货价差0.93美元每桶。
- 3、布伦特原油现货贴水1.51美元每桶，前日现货贴水1.20美元每桶。

4、ARA库存数据: 2016-01-21

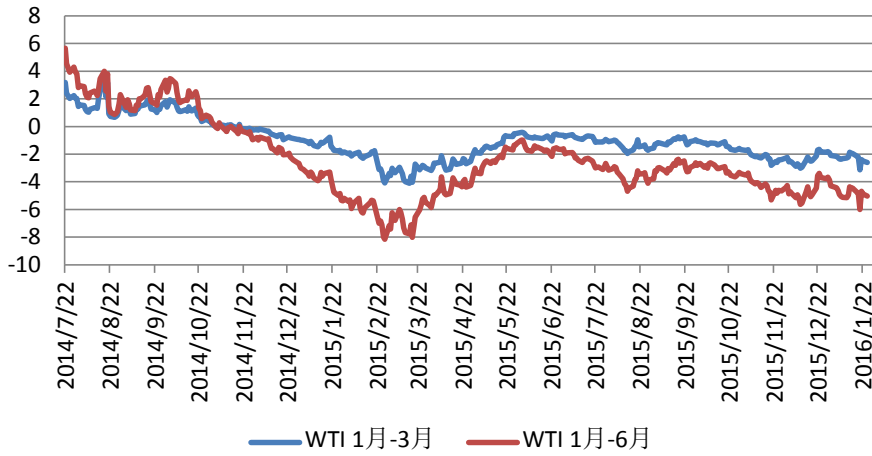
成品油总库存降低0.1万吨。其中，取暖油和柴油库存增加8.1万吨；燃料油库存降低5.1万吨；汽油库存降低1.6万吨；石脑油库存降低5.3万吨。

5、EIA库存数据: 2016-01-15

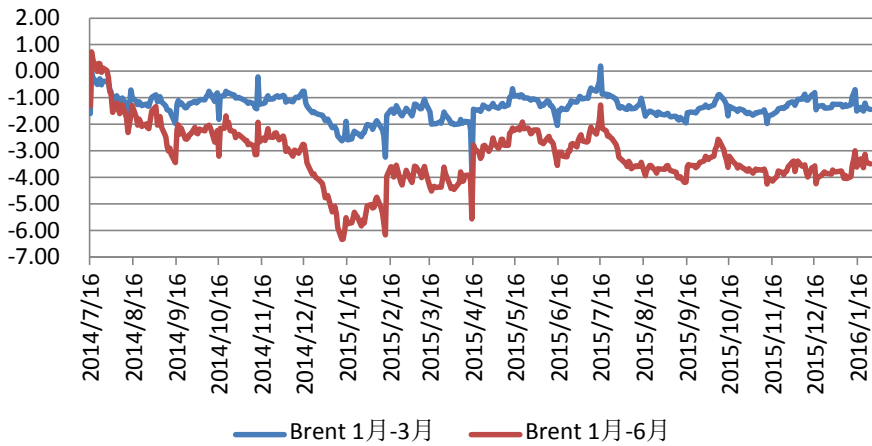
原油总库存增加397.9万桶。库欣原油库存增加19.1万桶。PADD3地区库存增加520.6万桶。柴油库存降低55.9万桶。汽油库存增加456.3万桶。馏分油库存降低102.5万桶。PADD3地区炼厂输入量降低37.1万桶/天。

总结：16年，伊朗产量投放，OPEC其他国家不减产态度明确，俄罗斯卢布贬值，减产概率小，北美页岩油产量下降速度缓慢，如果考虑需求的刚性增长，乐观情况下16年中原油市场去库存，16年底原油市场达到平衡。短期来看，柴油库存高企，裂解价差表现疲软，汽油开始累库存，裂解价差开始回调，原油成品油从上至下从基本上短期看不到明显的上涨驱动。无论是原油还是成品油，目前都面临库存高、产量高的情况，而需求表现一般，难有亮点。高库存环境下供需不平衡，不排除油价跌至页岩油现金流成本20美金处，引发供给端破产情况的出现，才能出现企稳。

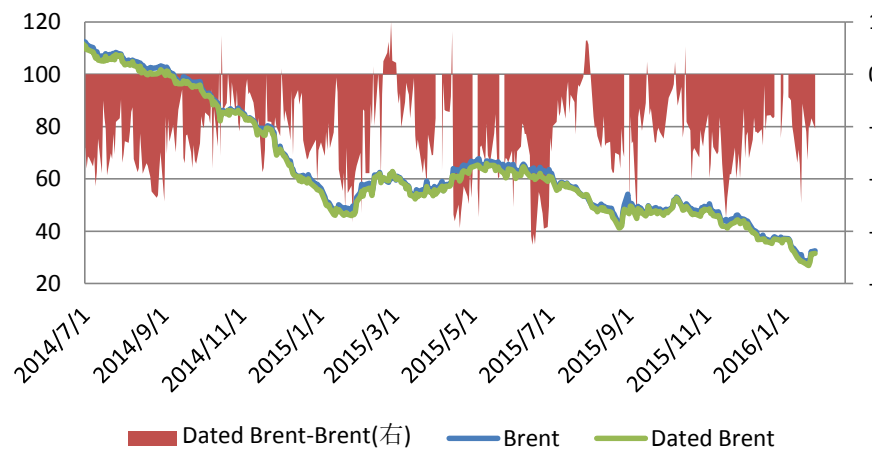
WTI近远月价差



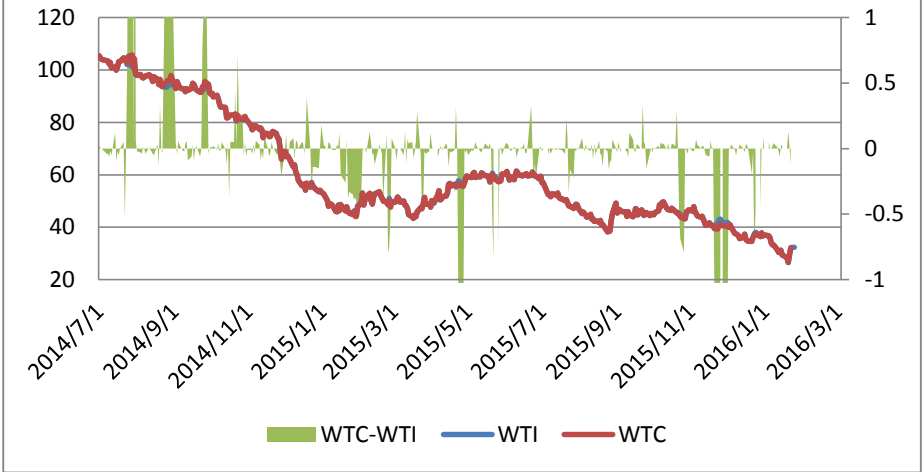
BRENT近远月价差



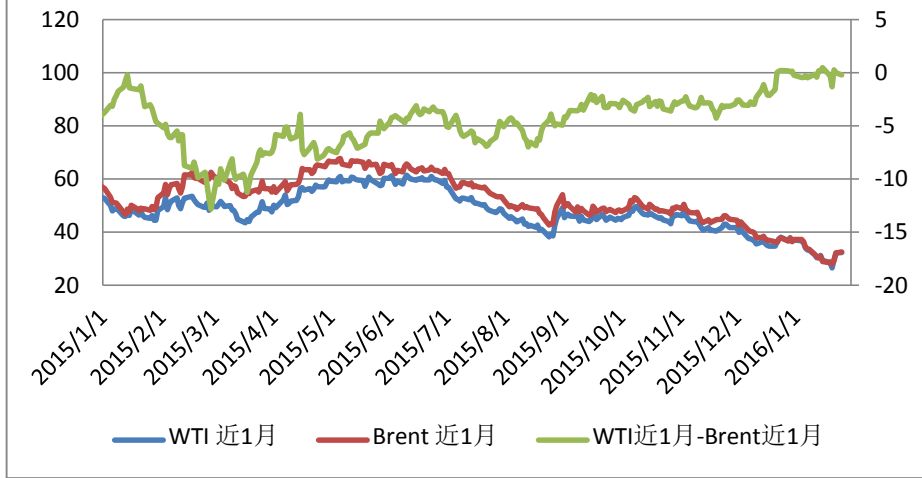
Brent原油期现价差



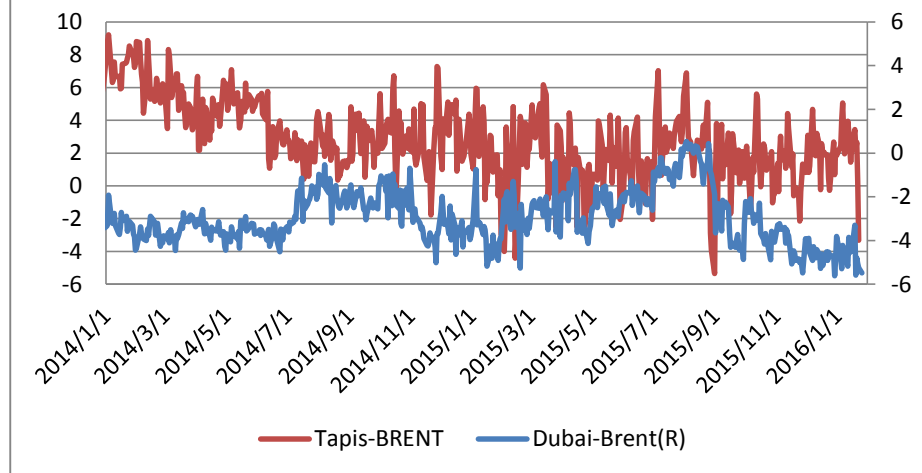
WTI原油期现价差



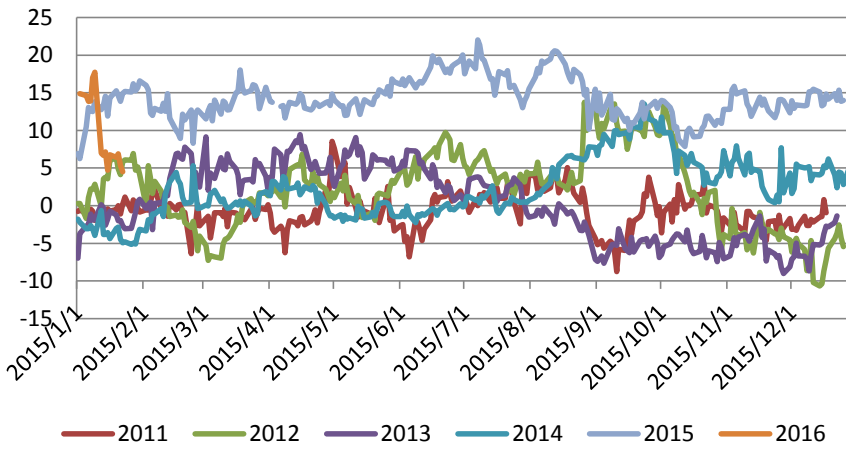
WTI-BRENT



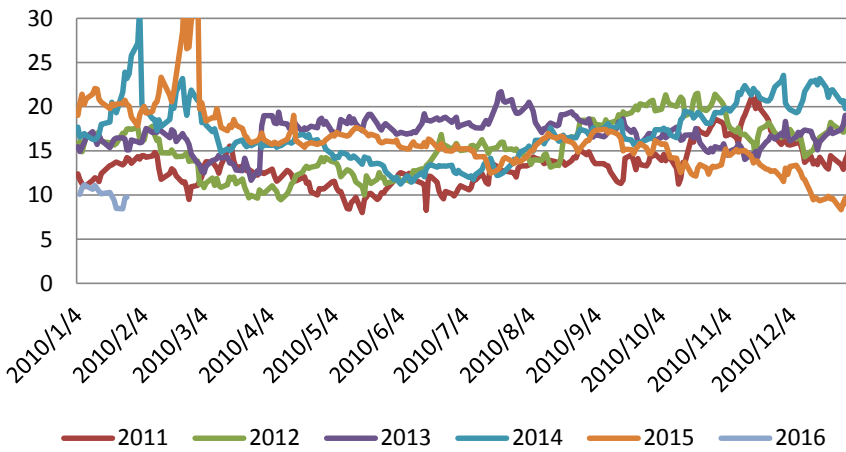
布伦特与亚洲原油价差



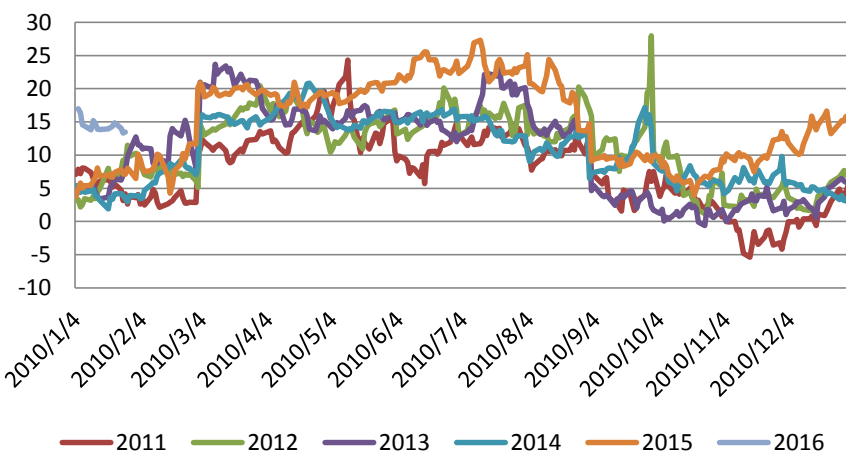
BRENT原油美湾炼油毛利



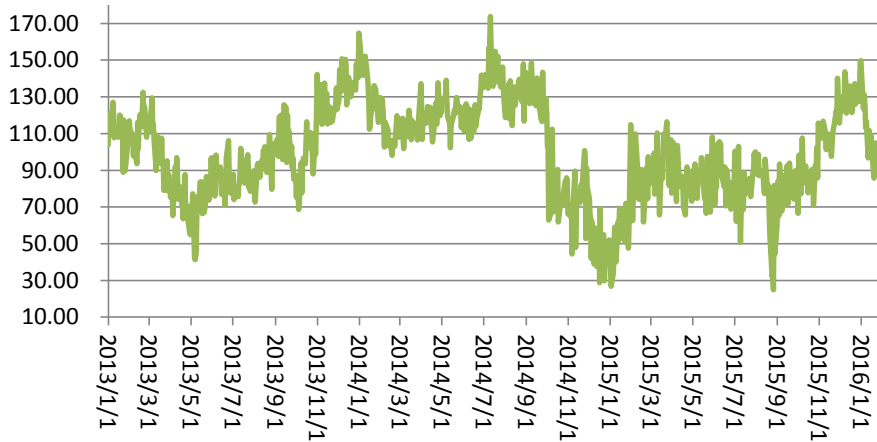
NYMEX HO-BRENT



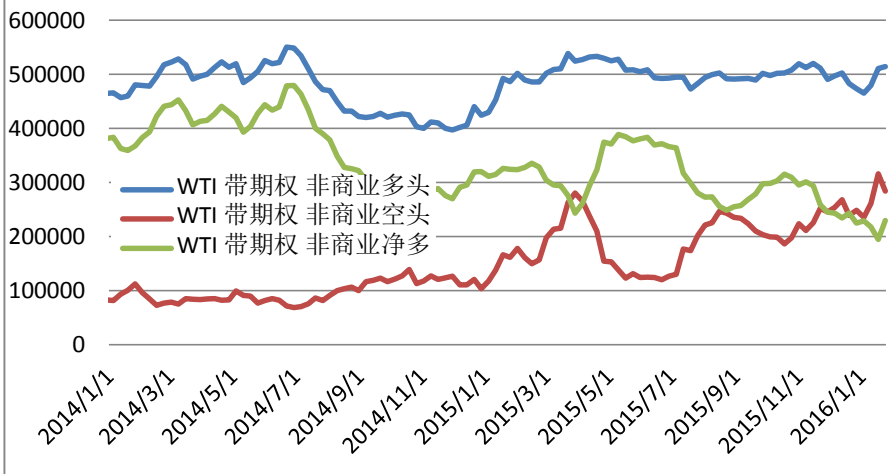
NYMEX RBOB-BRENT



日本CFR石脑油-BRENT 裂解价差



WTI带期权非商业持仓



WTI带期权商业持仓

