

		昨日收盘	日涨跌	7日涨跌	30日涨跌	年涨跌
原油期货	Brent近1月(USD/桶)	29.25	4.91%	-5.74%	-20.69%	-40.46%
	WTI近1月(USD/桶)	29.53	11.22%	-3.12%	-15.51%	-38.20%
	DUBAI互换近1月(USD/桶)	26.02				
成品油期货	NYMEX汽油近1月(USD/加仑)	1.0312	1.33%	-2.05%	-18.26%	-22.20%
	NYMEX取暖油(ULSD)近1月(USD/加仑)	0.8975	3.67%	-7.42%	-18.80%	-45.49%
	ICE柴油近1月(USD/MT)	259	4.75%	-8.56%	-24.60%	-45.16%
	ICE汽油近1月(USD/加仑)	1.0312	1.33%	-3.48%	-19.10%	-23.82%
	西北欧石脑油互换近1月(USD/MT)	315.84	0.83%	-1.16%	-18.19%	-20.65%
	新加坡柴油互换近1月(USD/MT)	249.999	5.54%	-8.33%	-26.86%	-46.90%
近远月价差	WTI1月-2月	-1.3	0.5	-0.39	0.02	-0.65
	BRENT1月-2月	-0.54	0.2	-0.69	-0.05	0.48
	DUBAI互换1月-2月	0.863	-0.833	0.391	-0.995	1.527
地区间价差	WTI1月-BRENT1月	0.28	1.61	0.83	2.21	1.63
	BRENT1月-DUBAI互换1月	3.23	0.918	-0.776	0.995	-0.364
汽油裂解价差期货合约近月	NYMEX汽油-ICE Brent(USD/桶)	15.913	0.46	2.005	2.195	6.722
	NYMEX汽油-WTI(USD/桶)	15.443	0.803	1.705	0.126	0.14
柴油和取暖油裂解价差期货合约近月	ICE柴油-Brent原油近月(USD/桶)	6.348	-2.207	-1.933	-2.604	-7.459
	新加坡柴油-Dubai原油价差近月(USD/桶)	8.6	-0.89	-0.73	-1.88	-7.47
	Nymex取暖油-WTI原油裂解价差近月(USD/桶)	8.518	-1.187	-1.717	-3.082	-15.727
WTI-LLS 现货价差	WTI-LLS 现货价差	-0.95	-0.05	0.55	0.55	0.65
	LLS-BRENT 现货价差	0.75	-2.22	-1.39	-1.42	8.35
	BRENT现货-盘面	-2.91	-0.05	-3.77	-1.41	-5.51

		每日停产变化	累计停产	生产中产能	最大产能
全球炼厂每日停产变化(百万桶/天)	美洲炼厂	-0.211	6.406	26.6	33.016
	亚洲中东炼厂	-0.121	5.436	35.727	41.163
	欧洲非洲炼厂	0.156	3.456	26.051	29.508
	全球炼厂	-0.175	15.298	88.4	103.687

		当前价	周涨跌	月涨跌	年涨跌	2年涨跌
<b>2016/1/8</b>						
北美库存 千桶	除战略储备外原油总库存	482558	234	-3298	94776	121206
	库欣原油库存	64007	97	4558	30133	26404
	美国PADD3区原油库存	236567	-2869	-6510	40988	62958
	美国柴油库存	141154	5471	16689	21701	48298
	美国汽油库存	240434	8438	22781	100	7336
	美国馏分油库存	165554	6136	16141	25703	52491
PADD3炼厂输入	美国PADD3地区炼厂原油输入量(1000桶每天)	8562	-213	-217	-233	1596
<b>2016/1/14</b>						
ARA库存 千吨	ARA 取暖油和柴油	3456	-58	-319	724	1491
	ARA 燃料油库存	1314	24	127	265	482
	ARA 汽油库存	993	116	212	304	22
	ARA航煤库存	721	-43	-132	190	291
	ARA石脑油库存	191	26	96	-47	77
	ARA成品油总库存	6675	65	-16	1436	2363
<b>2015/12/31 上月增加</b>						
欧盟16国库存 千吨	欧盟16国原油库存	64710	-1620			
	欧盟16国汽油库存	12860	200			
	欧洲16国馏分油库存	57830	620			
	欧洲16国燃料油库存	12040	130			
炼厂输入	欧洲16国石脑油库存	2600	50			
	欧盟16国炼厂输入量	37730	-5450			

布伦特原油收报29.25 (4.91%)美元每桶；WTI原油收报29.53 (11.22%)美元每桶。  
NYMEX 汽油收报1.0312 (1.33%)美元每桶；NYMEX取暖油收报0.8975 (3.67%)美元每桶。

- 1、原油上涨，布伦特涨4.91%，WTI涨11.22%。
- 2、WTI-LLS现货价差-0.95美元每桶，LLS-布伦特现货价差0.75美元每桶。
- 3、布伦特原油现货贴水2.91美元每桶，前日现货贴水2.86美元每桶。

#### 4、ARA库存数据: 2016-01-14

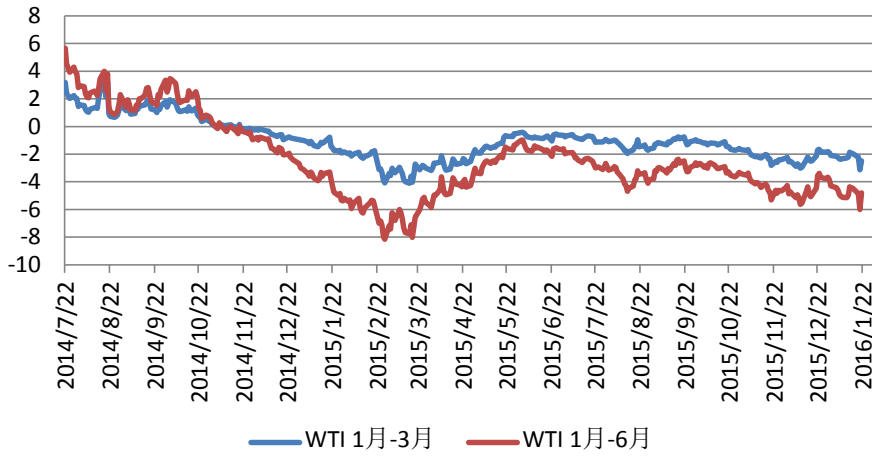
成品油总库存增加6.5万吨。其中，取暖油和柴油库存降低5.8万吨；燃料油库存增加2.4万吨；汽油库存增加11.6万吨；石脑油库存增加2.6万吨。

#### 5、EIA库存数据: 2016-01-08

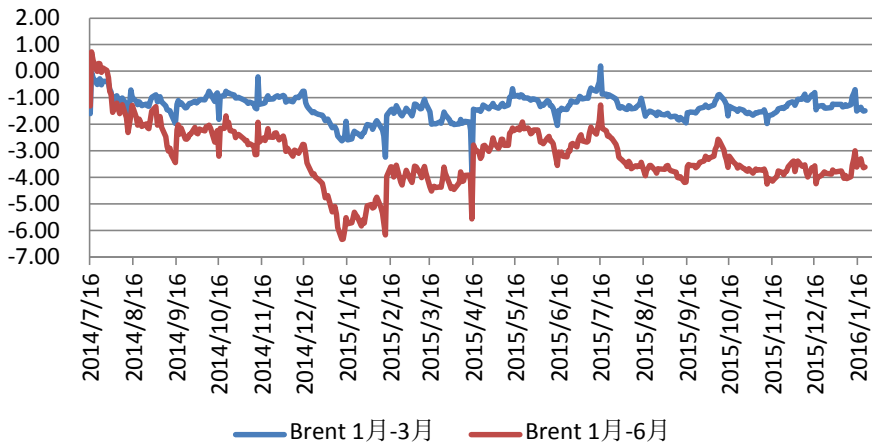
原油总库存增加23.4万桶。库欣原油库存增加9.7万桶。PADD3地区库存降低286.9万桶。柴油库存增加547.1万桶。汽油库存增加843.8万桶。馏分油库存增加613.6万桶。PADD3地区炼厂输入量降低21.3万桶/天。

总结：16年，伊朗产量投放，OPEC其他国家不减产态度明确，俄罗斯卢布贬值，减产概率小，北美页岩油产量下降速度缓慢，如果考虑需求的刚性增长，乐观情况下16年中原油市场去库存，16年底原油市场达到平衡。短期来看，柴油库存高企，裂解价差表现疲软，汽油开始累库存，裂解价差开始回调，原油成品油从上至下从基本上短期看不到明显的上涨驱动。无论是原油还是成品油，目前都面临库存高、产量高的情况，而需求表现一般，难有亮点。高库存环境下供需不平衡，不排除油价跌至页岩油现金流成本20美金处，引发供给端破产情况的出现，才能出现企稳。

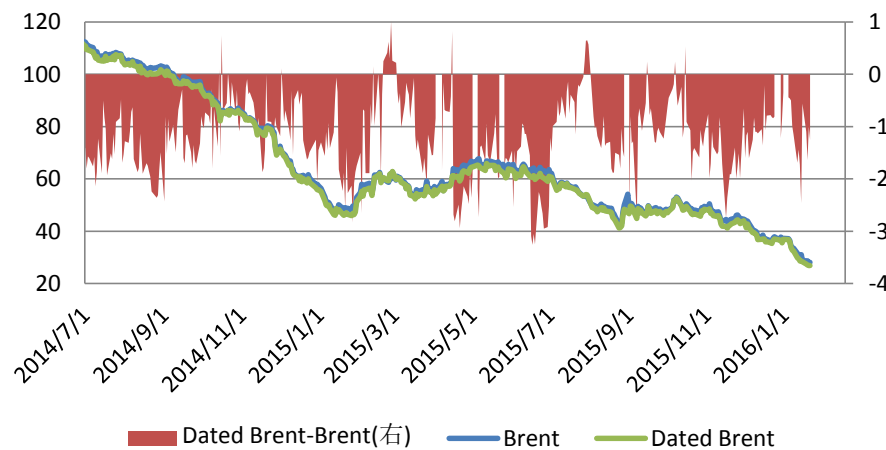
### WTI近远月价差



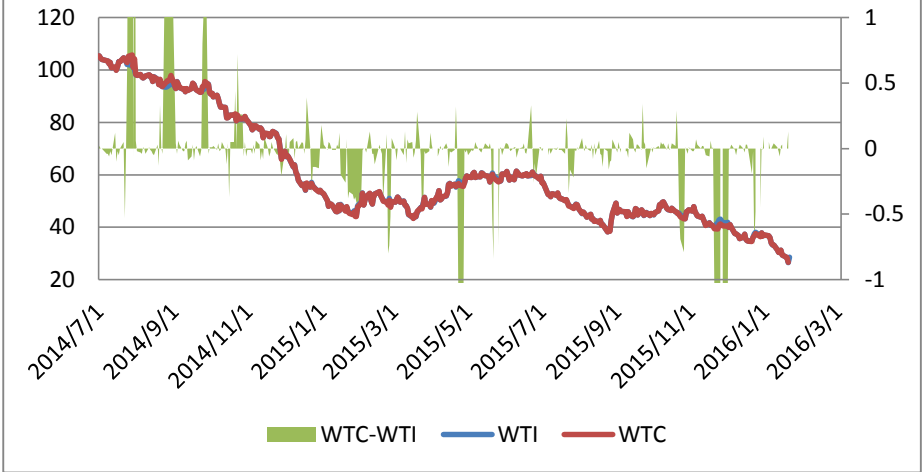
### BRENT近远月价差



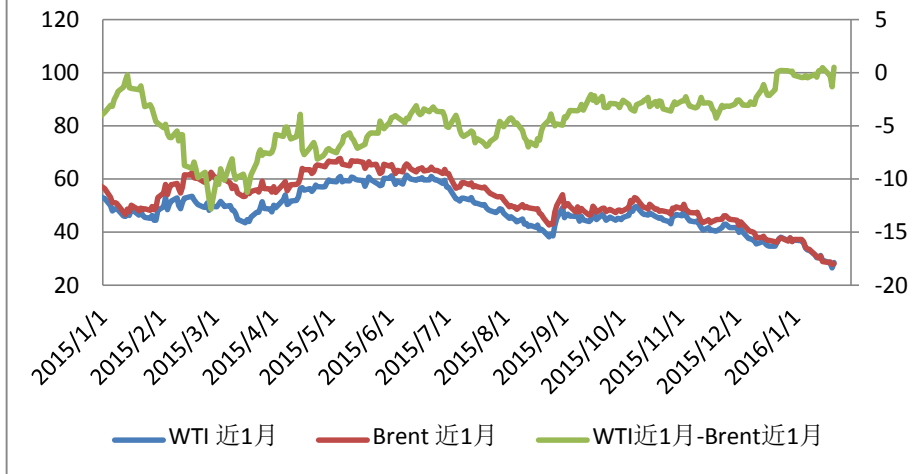
### Brent原油期现价差



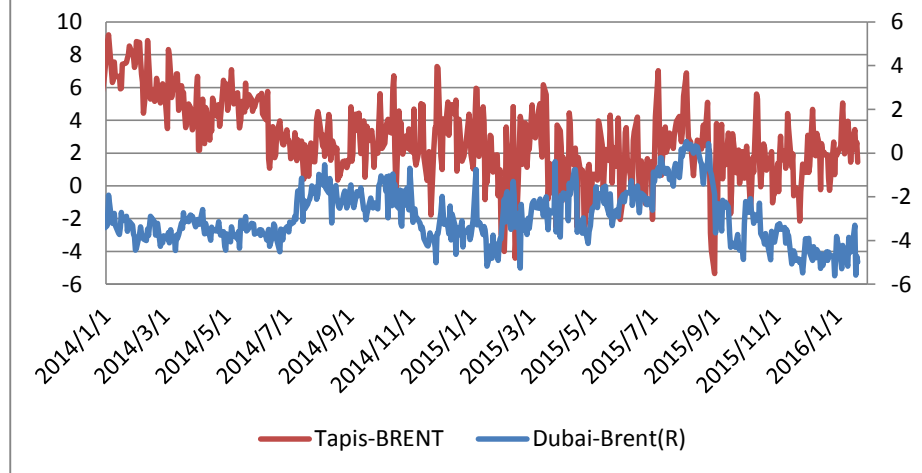
### WTI原油期现价差



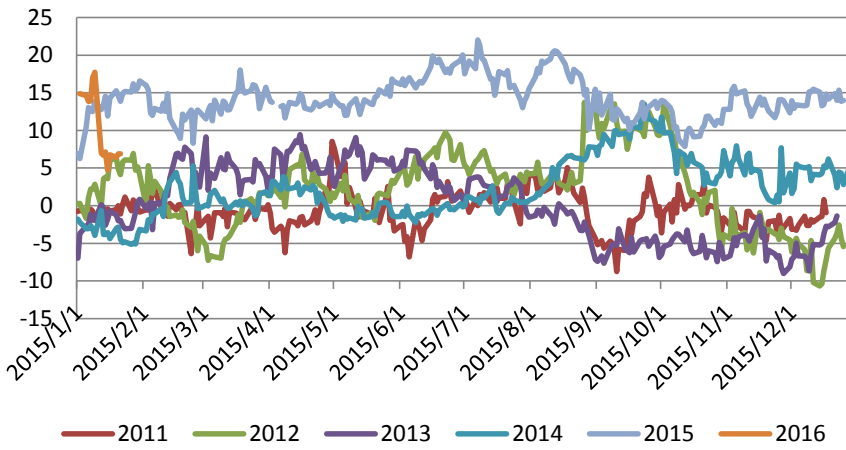
### WTI-BRENT



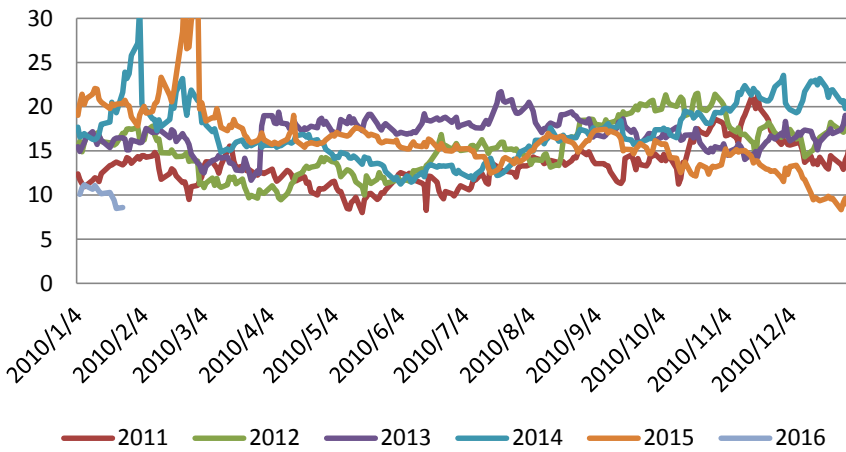
### 布伦特与亚洲原油价差



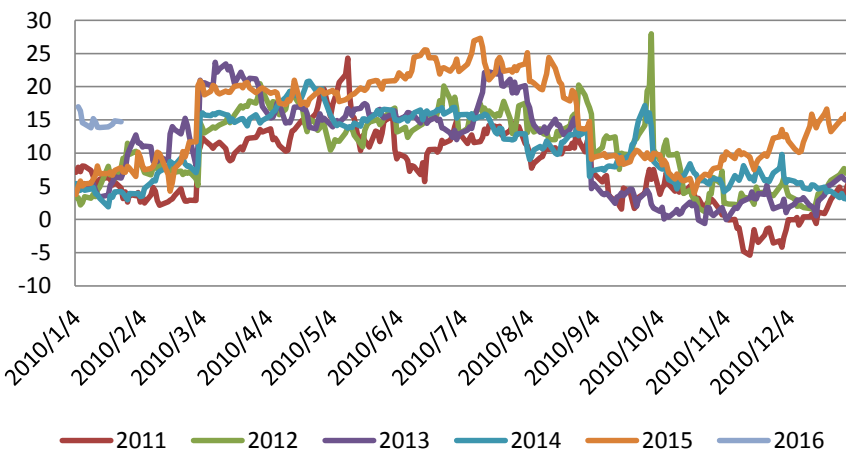
### BRENT原油美湾炼油毛利



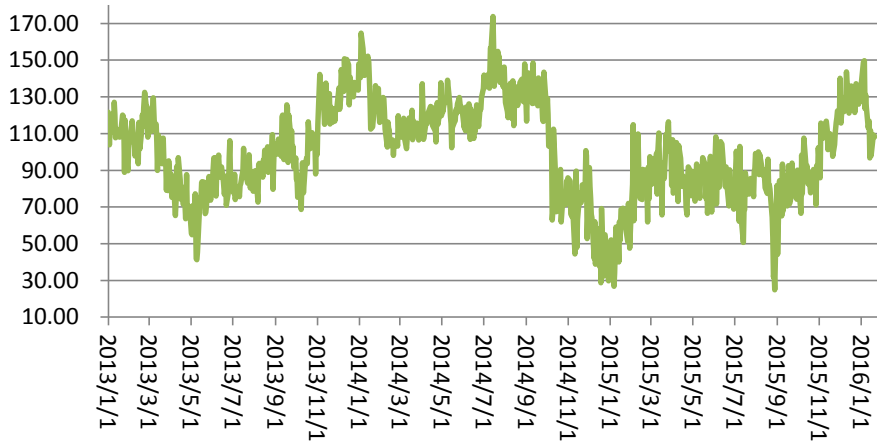
### NYMEX HO-BRENT



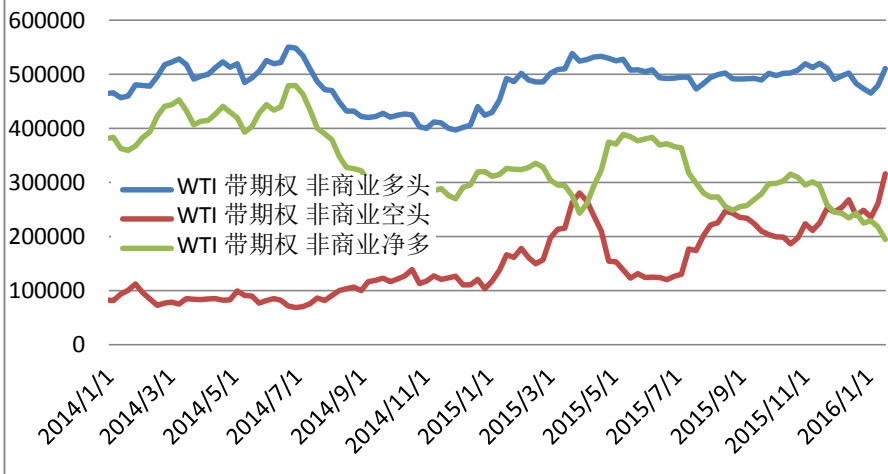
### NYMEX RBOB-BRENT



### 日本CFR石脑油-BRENT 裂解价差



### WTI带期权非商业持仓



### WTI带期权商业持仓

