

永安期货研究中心
 作者：张蓉
 电话：0571-88370937
 邮箱：zhangrong0610@163.com
 从业资格编号：F0283900
 投资咨询从业证：Z0010809

1、上游及期货合约	当日价	前日价	日涨跌	周涨跌	月涨跌	年涨跌		
秦皇岛山西 (Q550)	364	364	0.0	-2.0	7.0	-141.0		
折合甲醇成本	1645	1645	0.0	-3.7	12.8	-258.5		
甲醇近月合约	1711	1722	-11.0					
2、交割库期现结构	现货价格	日涨跌	周涨跌	月涨跌	折1月盘面价格	1601-现货	1605-现货	
江苏地区	1750	-30	0	-60	1750	-39	-54	
浙江宁波	1795	-5	5	-75	1795	-84	-99	
河南	1565	-75	-75	5	1765	-54	-69	
山东	1650	0	15	75	1850	-139	-154	
河北	1620	0	10	35	1880	-169	-184	
内蒙	1425	30	40	260	2025	-314	-329	
福建	1800	-15	-5	-55	1800	-89	-104	
华南	1730	-20	0	-115	1730	-19	-34	
3、外盘价差	当日价	前日价	日涨跌	周涨跌	月涨跌	年涨跌		
CFR东南亚	214	214.00	0.0	-1.0	-23.0	-79.0	USD/T	
CFR中国	208	208.00	0.0	8.0	-1.0	-27.0	USD/T	
CFR人民币完税价 (易贸)	1740.9	1740.86	0.1	31.9	7.5	-113.1	CNY/T	
FOB鹿特丹中间价	193	193.00	0.0	-26.2	-19.0	-90.5	USD/T	
FD美湾中间价	47.5	47.50	0.0	-9.5	-15.5	-56.8	USD/T	
4、港口库存	2016/1/7	2015/12/31	2015/1/8					
单位：万吨	当前库存	前值库存	去年同期	环比	同比			
华东库存	26.2	29.9	56.2	-12.37%	-53.38%			
华南库存	9.7	8.4	21.2	15.48%	-54.25%			
宁波库存	10.2	10.3	24	-0.97%	-57.50%			
总库存	46.1	48.6	101.4	-5.14%	-54.54%			

5、总结：今日，国内甲醇市场盘整观望，听闻出货情况有所减缓，各地市场表现不一。西北地区厂家预售情况良好，局部地区货源供不应求，市场价格继续探涨；内地市场表现不佳，但因华北及河南等地厂家库存低位，市场基本维持平稳；期货下滑，港口地区多观望为主，市场成交不多；西北地区烯烃装置采货情况尚可，传统下游需求一般，因各区库存均处于地区，预计明日内地市场仍有小幅上行空间。

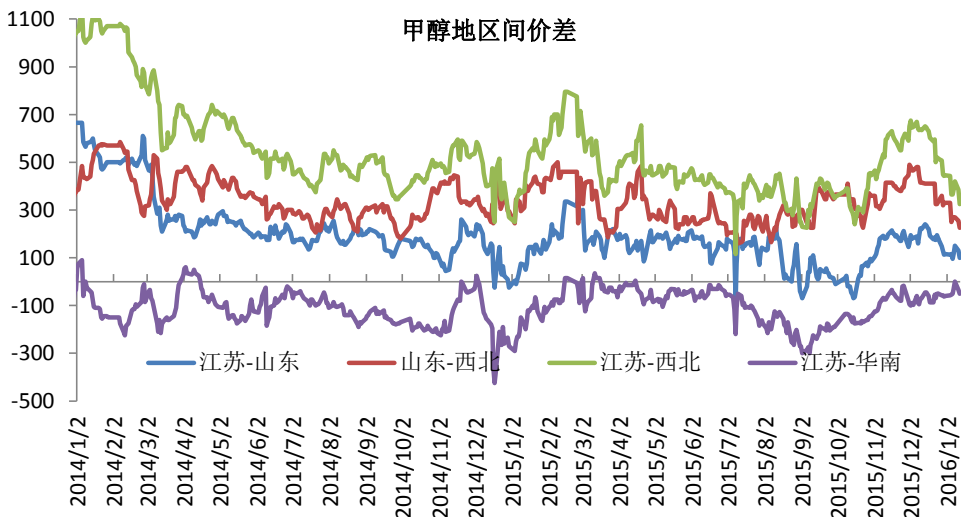
1、甲醇基差

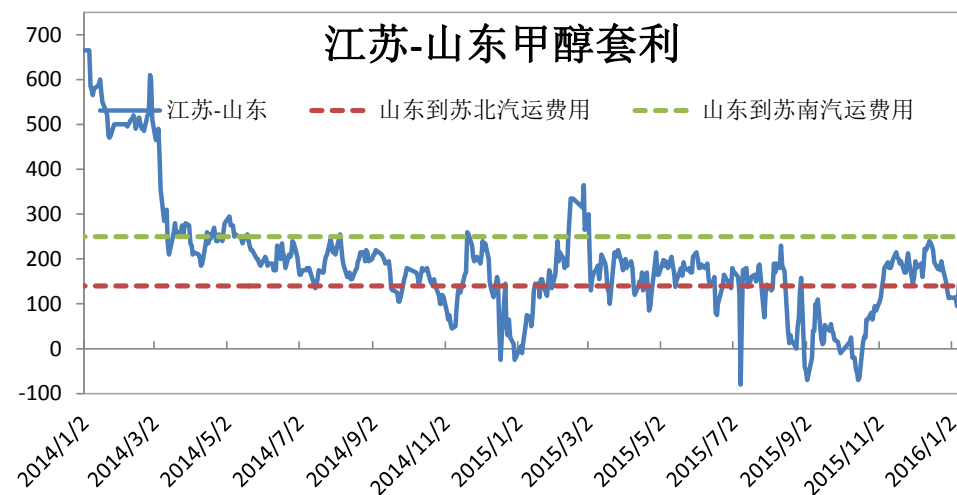
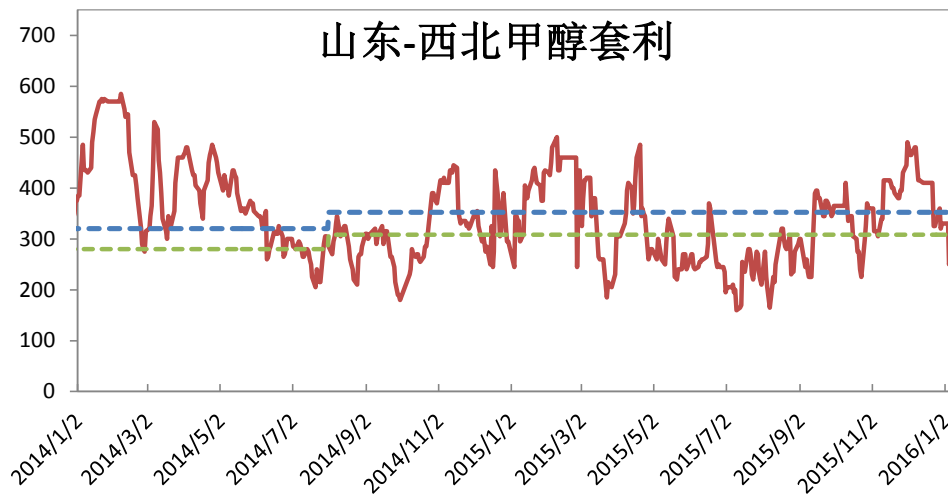
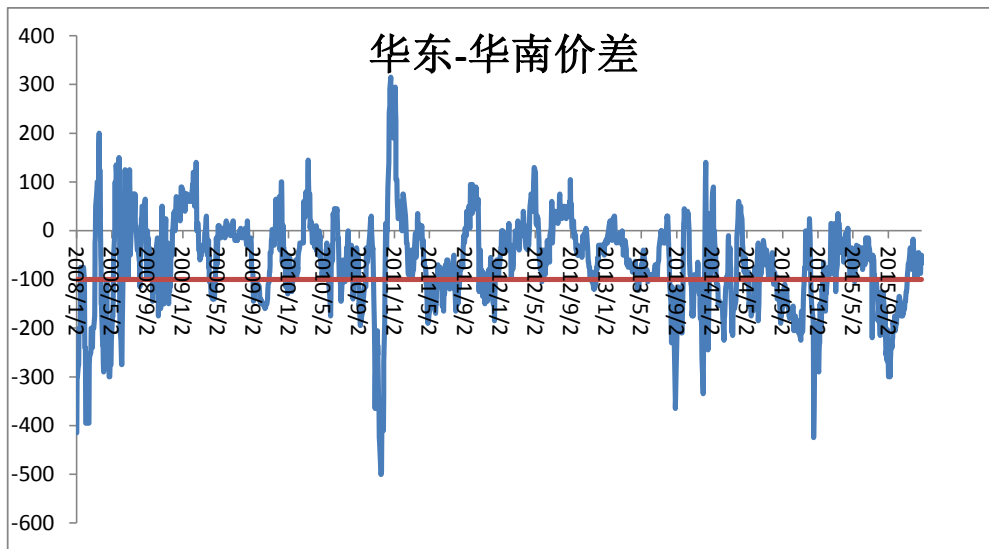
当前日期	昨日	7天前	月前	去年		
2016/1/12	2016/1/11	2016/1/5	2015/12/15	2015/1/13		
		昨日	日涨跌	周涨跌	月涨跌	年涨跌
期货收盘价	1711	1722	-11	-32	-113	-155
江苏现货价格	1750	1780	-30	0	-60	-25
期-现价差	39	58	-19	32	53	130



2. 地区间价差

	当前值	昨日	日涨跌	周涨跌	月涨跌	年涨跌
江苏-山东	100	130	-30	-15	-105	-80
山东-西北	225	255	-30	-25	-155	-435
江苏-西北	325	385	-60	-40	-260	-515
江苏-华南	-50	-35	-15	5	10	185

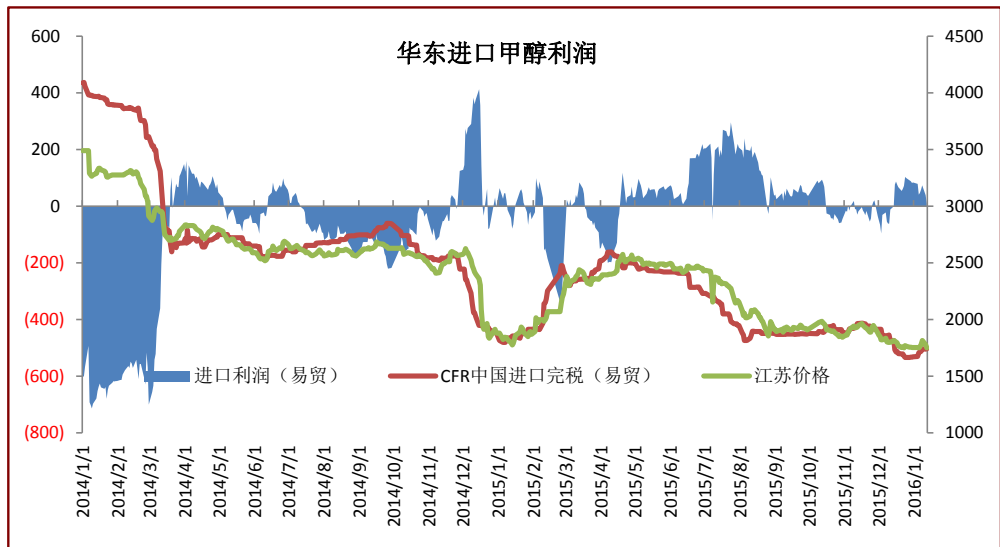




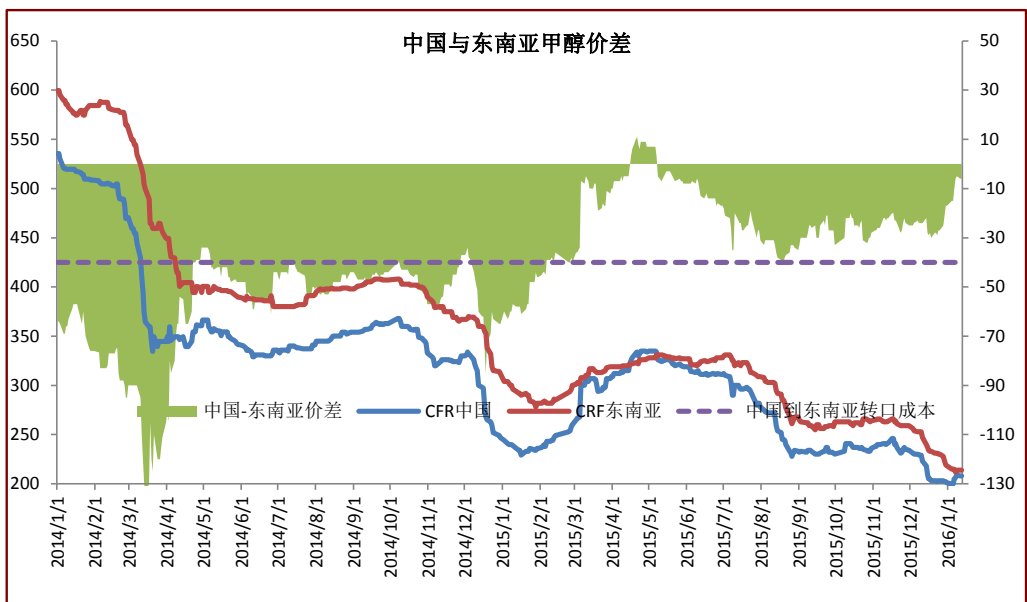
3、内外价差

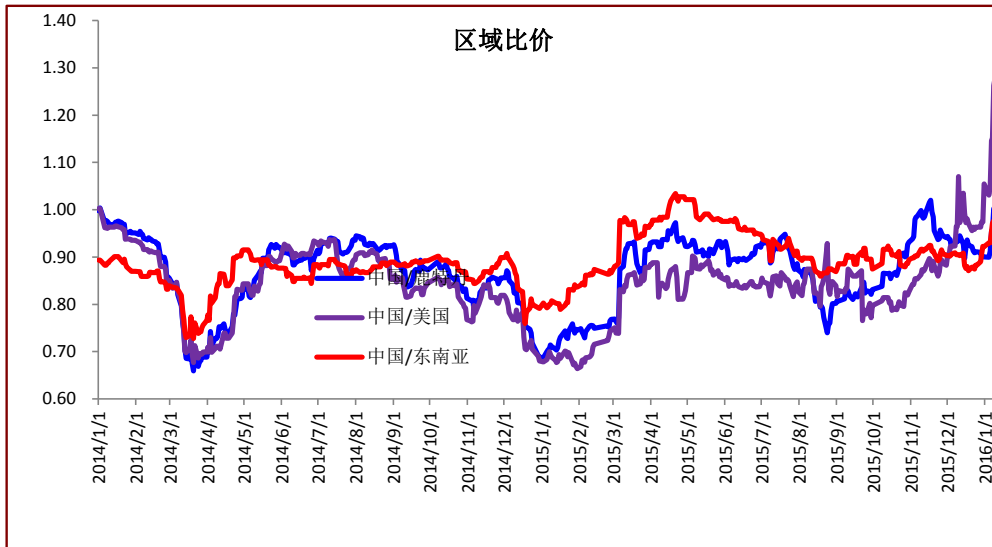
:

	当前值	昨日	日涨跌	周涨跌	月涨跌	年涨跌
进口利润	9	39	-30	-32	-67	88
CFR中国进口完税价	1741	1741	0	32	7	-113
江苏价格	1750	1780	-30	0	-60	-25



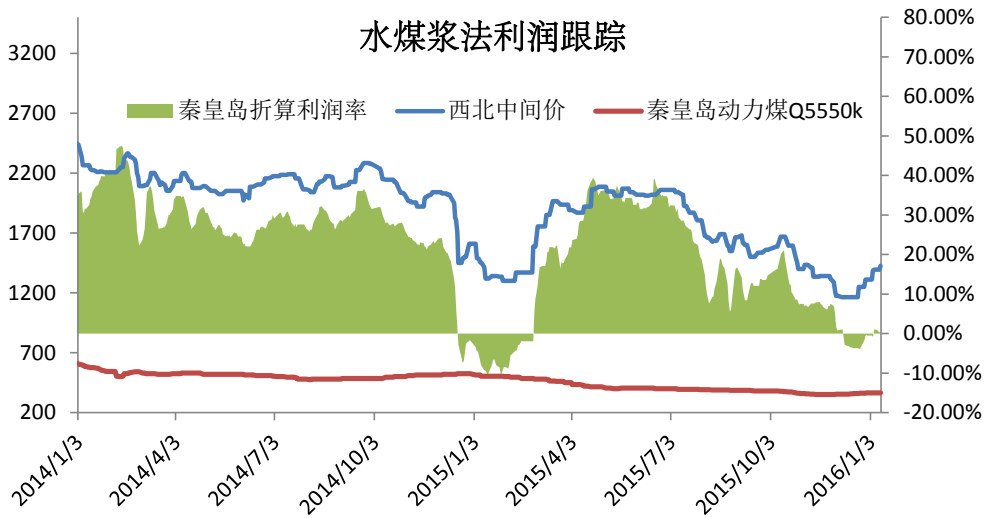
	当前值	昨日	日涨跌	周涨跌	月涨跌	年涨跌
CFR中国	208	208	0	8	-1	-27
CFR东南亚	214	214	0	-1	-23	-79
中国-东南亚	-6	-6	0	9	22	52



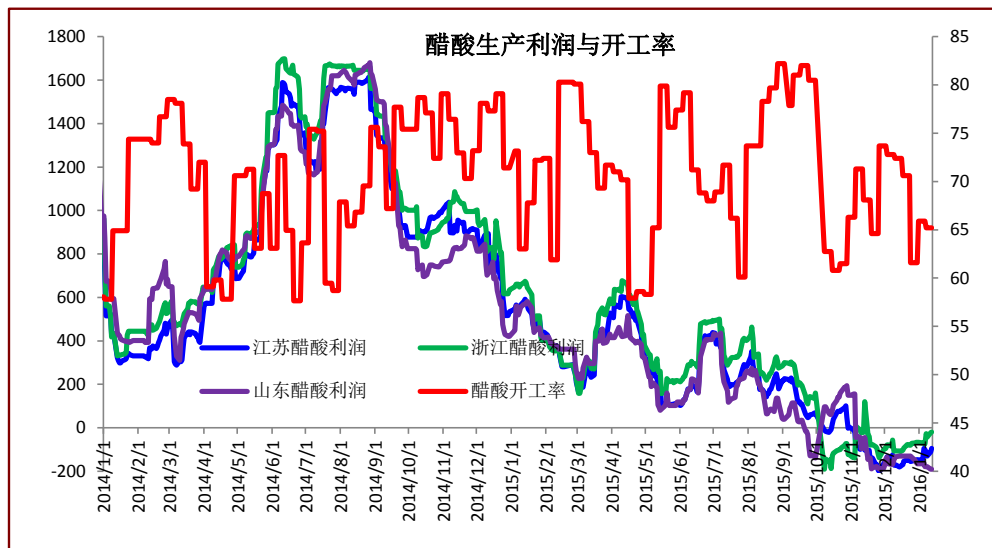
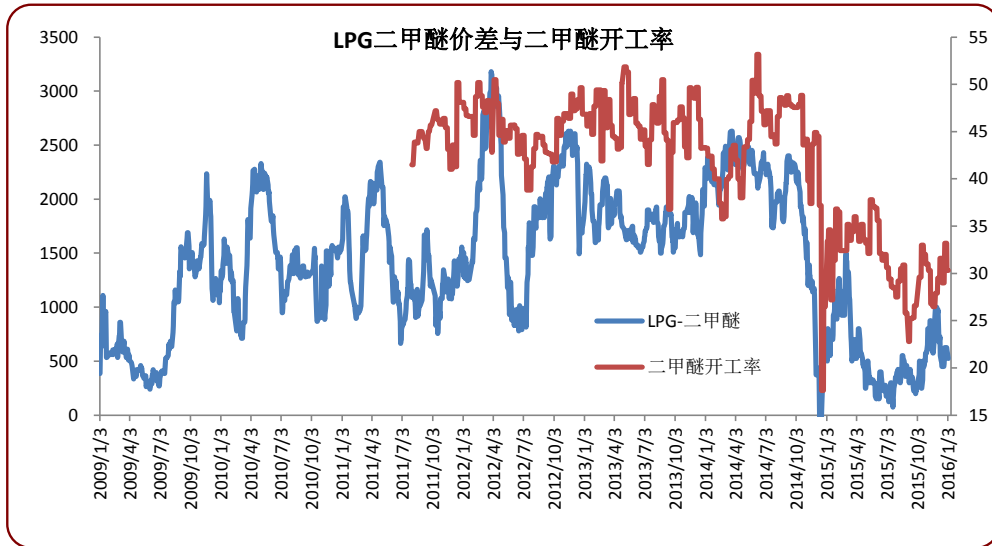
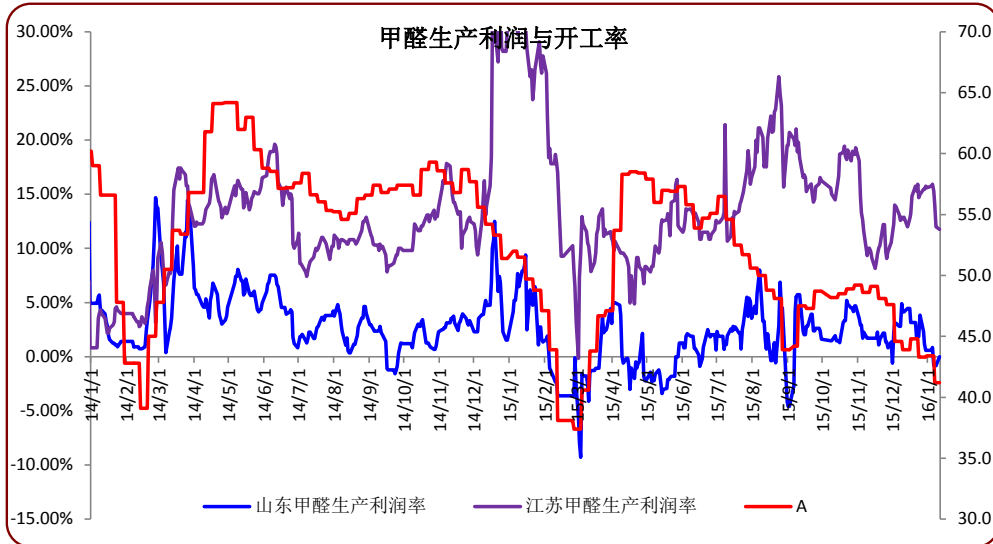


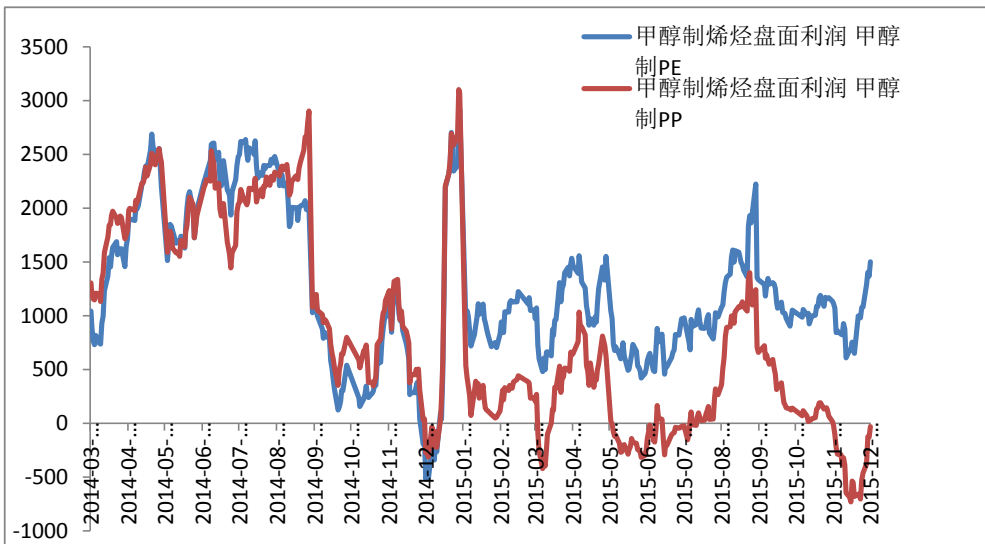
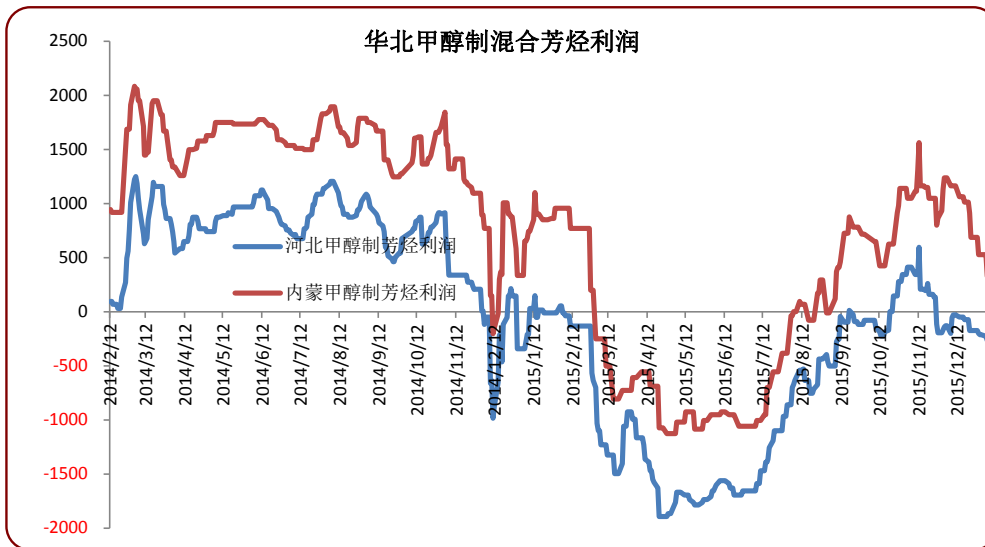
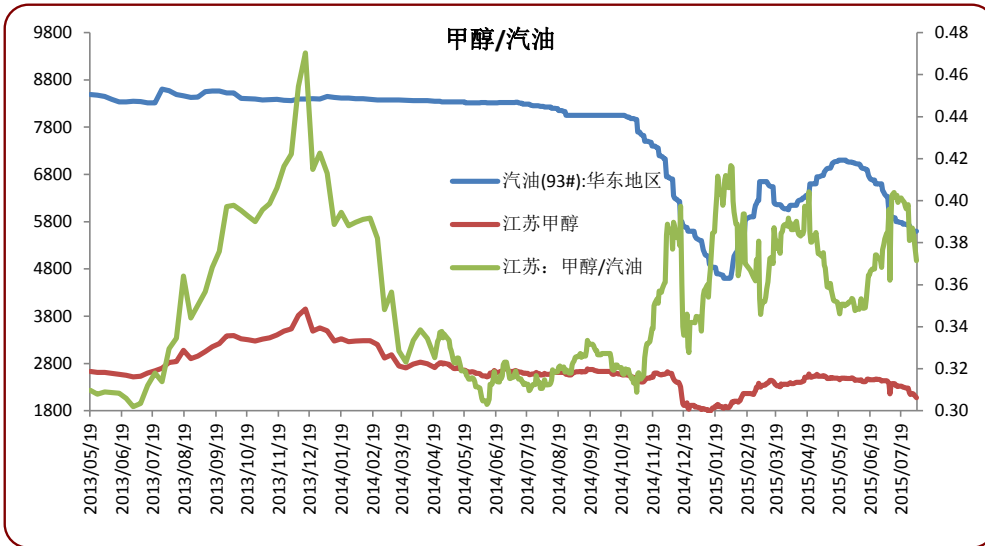
4. 水煤浆法利润

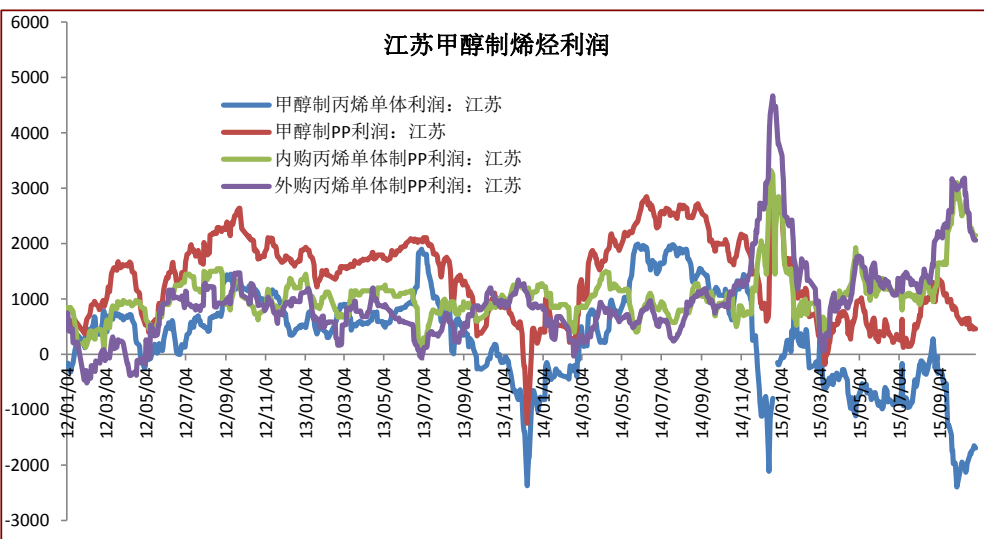
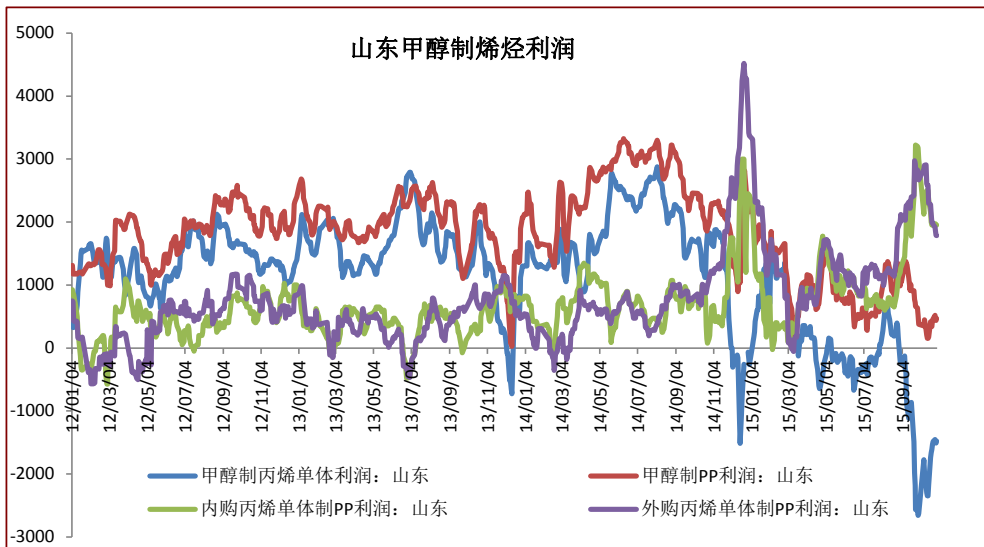
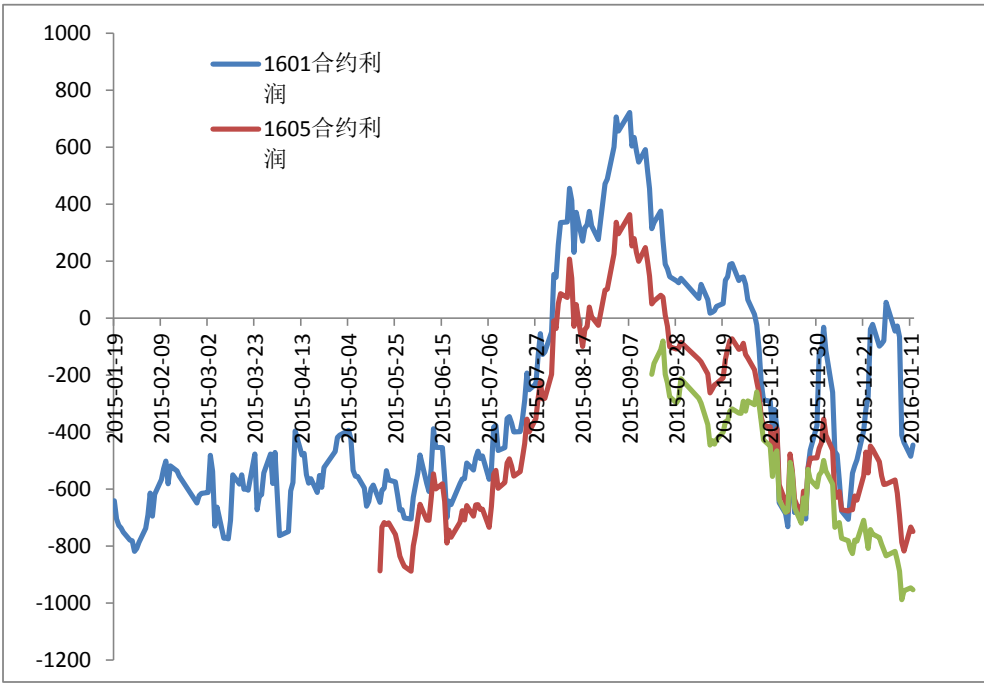
	当前值	昨日	日涨跌	周涨跌	月涨跌	年涨跌
秦皇岛动力煤	364	364	0	-2	7	-141
西北甲醇中间价	1705.25	1705.25	0	-4	14	-282
秦皇岛折算利润	0.0032936	0.0032936	0.00%	0	0	0

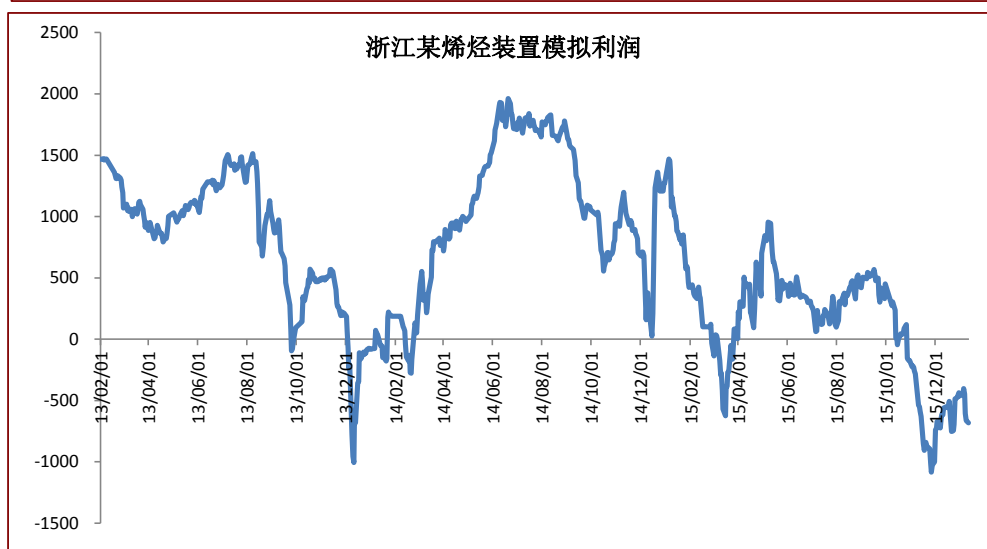


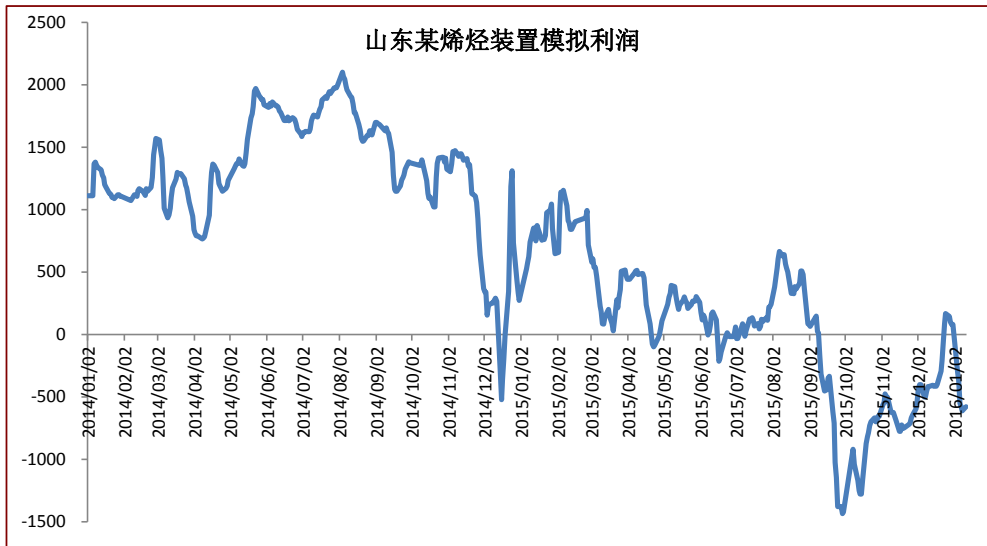
5. 下游利润与开工率





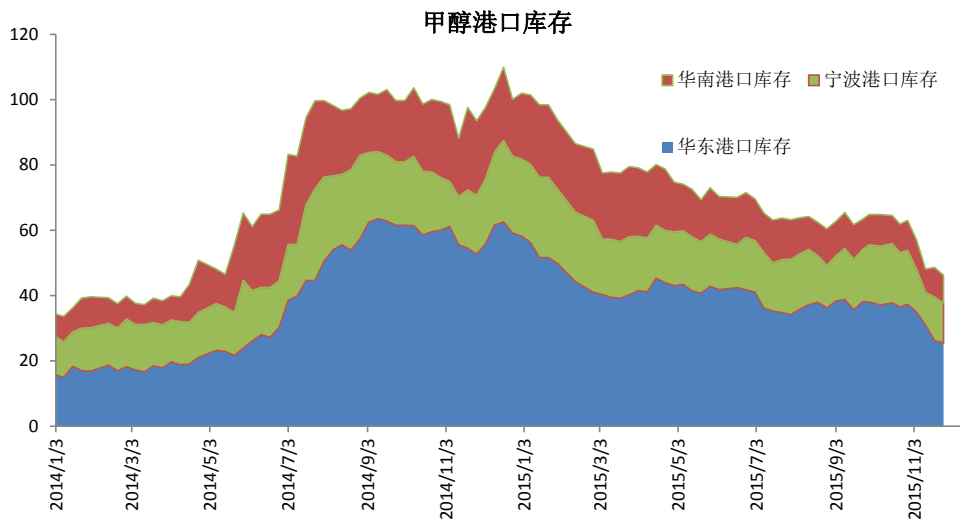


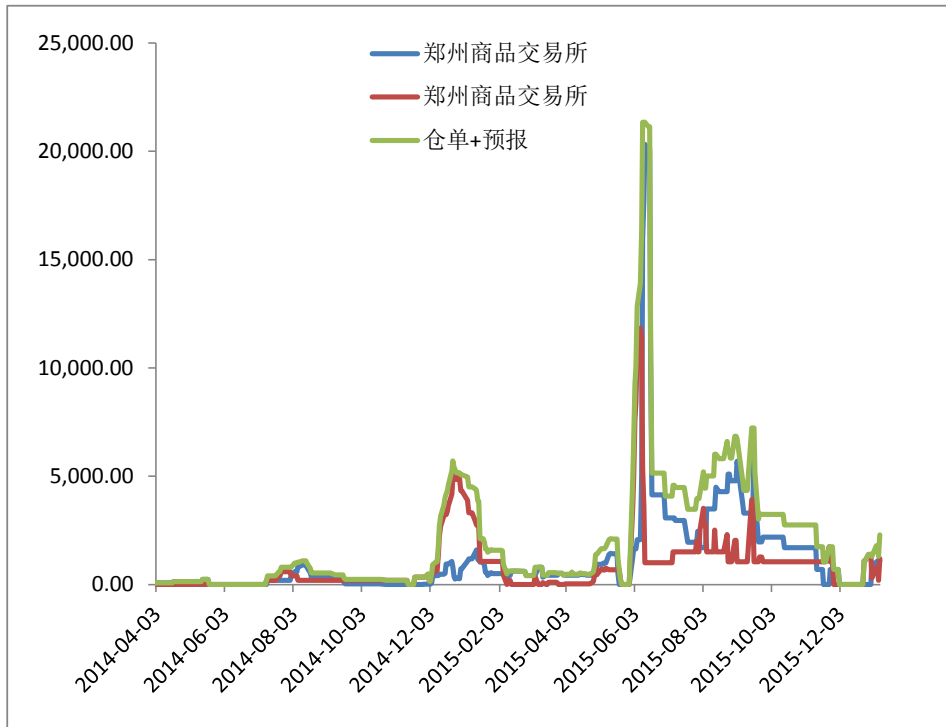




6. 库存与仓单

单位: 万吨	2016/1/7 当前库存	2015/12/31 前值库存	2015/1/8 去年同期	环比	同比
华东库存	26.2	29.9	56.2	-12.37%	-53.38%
华南库存	9.7	8.4	21.2	15.48%	-54.25%
宁波库存	10.2	10.3	24	-0.97%	-57.50%
总库存	46.1	48.6	101.4	-5.14%	-54.54%





免责声明

本报告版权归“永安期货股份有限公司”所有。未经事先书面授权，任何人不得对本报告进行任何形式的发布、复制。如引用、刊发，需注明出处为“永安期货股份有限公司”，且不得对本报告进行有悖原意的删节和修改。

本报告基于我公司及其研究人员认为可信的公开资料或实地调研资料，但我公司及其研究人员对这些信息的准确性和完整性不作任何保证，且本报告中的资料、意见、预测均反映报告初次公开发布时的判断，可能会随时调整。报告中的信息，以及所表达意见不构成投资、法律、会计或税务的最终操作建议，我公司不就报告中的内容对最终操作建议做出任何担保。

