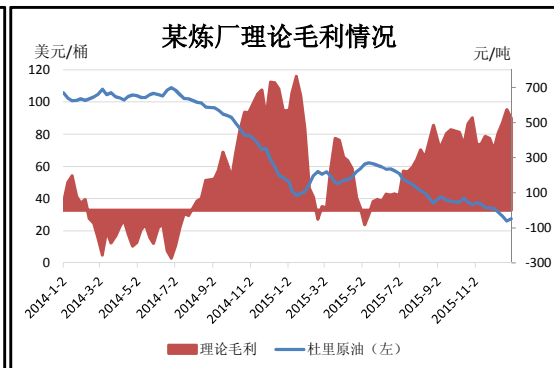
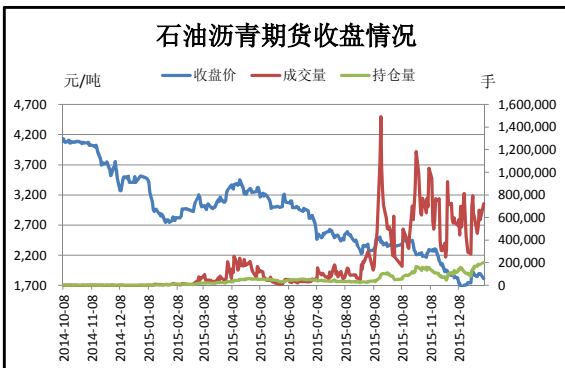
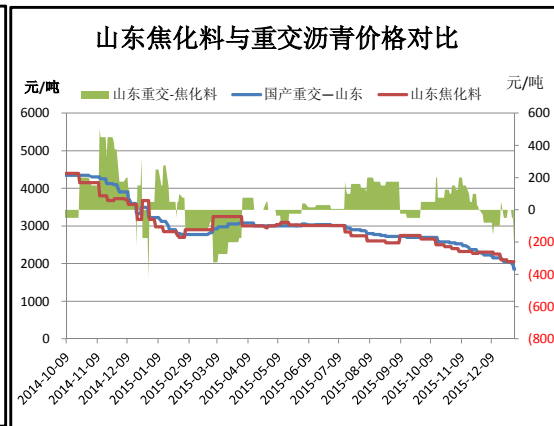
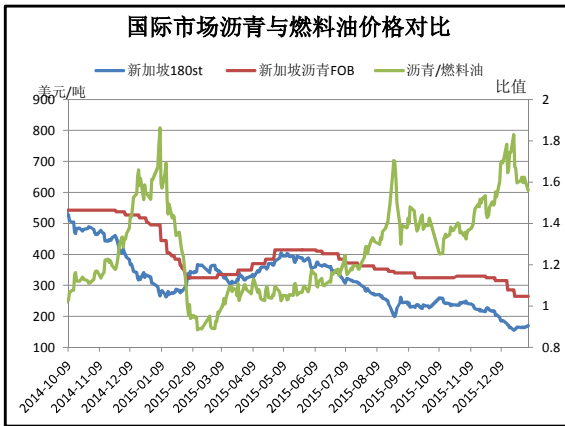
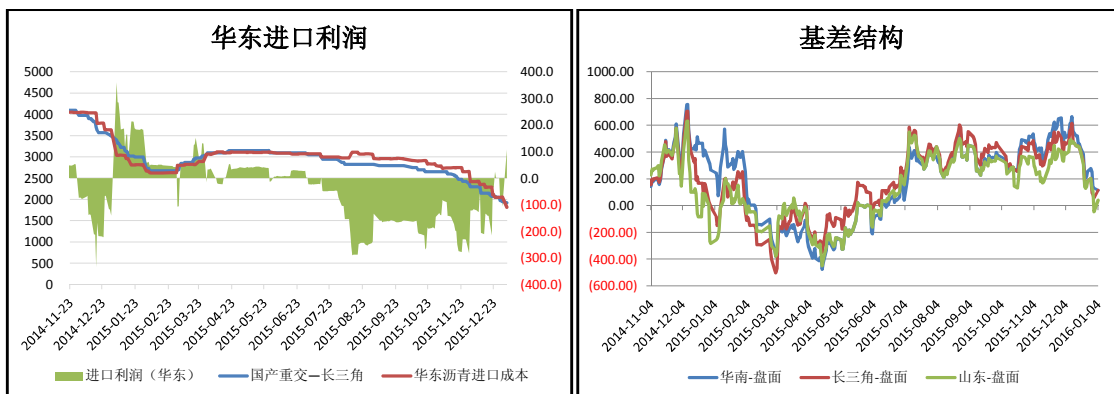


| 沥青              |              |            |            |           |   |           |                                     |
|-----------------|--------------|------------|------------|-----------|---|-----------|-------------------------------------|
| 期货价格            | 合约名称         | 上日收盘价      | 涨跌幅(%)     | 成交量       | 持仓量   | 仓单        | 2016-1-4                            |
|                 |              |            |            |           |   |           | 仓库26730吨, 减少300吨<br>厂库9610吨, 减少300吨 |
|                 | 沥青1601       | 1630       | -4.68      | 12468     | 20284   |           |                                     |
|                 | 沥青1606       | 1810       | -4.84      | 721264    | 202440  |           |                                     |
| 国内沥青成交价格        |              | 2015-12-31 | 2016-1-1   | 2016-1-2  | 2016-1-3  | 2016-1-4  | 涨跌                                  |
|                 | 国产重交—华南      | 2000-2050  | 1900-1950  | 1900-1950 | 1900-1950   | 1900-1950 | 0                                   |
|                 | 国产重交—长三角     | 1900-2000  | 1850-2000  | 1850-2000 | 1850-2000   | 1850-2000 | 0                                   |
|                 | 国产重交—山东      | 1800-1900  | 1800-1900  | 1800-1900 | 1800-1900   | 1800-1900 | 0                                   |
| 进口沥青即期价格        |              | 2015-12-31 | 2016-1-1   | 2016-1-2  | 2016-1-3  | 2016-1-4  | 涨跌                                  |
|                 | 新加坡—华南       | 370-380    | 370-380    | 370-380   | 370-380   | 320-330   | -50                                 |
|                 | 新加坡—华东       | 380-390    | 380-390    | 380-390   | 380-390   | 330-340   | -50                                 |
|                 | 新加坡—北方       | 380-390    | 380-390    | 380-390   | 380-390   | 330-340   | -50                                 |
|                 | 韩国—华南        | 240-270    | 240-270    | 240-270   | 240-270   | 220-240   | -25                                 |
|                 | 韩国—华东        | 230-270    | 230-270    | 230-270   | 230-270   | 210-230   | -30                                 |
| 韩国—北方           | 230-270      | 230-270    | 230-270    | 230-270   | 210-230   | -30       |                                     |
| 进口沥青远期价格 (1月装船) |              | 2015-12-31 | 2016-1-1   | 2016-1-2  | 2016-1-3  | 2016-1-4  | 涨跌                                  |
|                 | 新加坡—CIF华南    | 310-320    | 310-320    | 310-320   | 310-320   | 310-320   | 0                                   |
|                 | 新加坡—CIF华东    | 320-330    | 320-330    | 320-330   | 320-330   | 320-330   | 0                                   |
|                 | 新加坡—CIF北方    | 320-330    | 320-330    | 320-330   | 320-330   | 320-330   | 0                                   |
|                 | 韩国—CIF华南     | 220-240    | 220-240    | 220-240   | 220-240   | 220-240   | 0                                   |
|                 | 韩国—CIF华东     | 210-230    | 210-230    | 210-230   | 210-230   | 210-230   | 0                                   |
| 韩国—CIF北方        | 210-230      | 210-230    | 210-230    | 210-230   | 210-230   | 0         |                                     |
| 进口折盘面           |              | 2015-12-31 | 进口成本 (最低价) | 2016-1-4  | 进口成本 (最低价)  | 涨跌        | 人民币对美元汇率中间价                         |
|                 | 韩国CIF华东      | 230        | 1885       | 210       | 1727  | -158.0    | 当日汇率:<br>6.5032                     |
|                 | 韩国CIF华南      | 240        | 1966       | 220       | 1808  | -157.9    | 前一日汇率:<br>6.4936                    |
|                 | 新加坡—CIF华南    | 370        | 2851       | 320       | 2475  | -376.3    |                                     |
|                 | 新加坡—CIF华东    | 380        | 2927       | 330       | 2551  | -376.2    |                                     |
| 上游原料            |              | 2015-12-31 | 2016-1-4   | 涨跌幅       | 国内沥青现货市场综述与展望: 本周国内沥青价格继续下跌, 跌幅在50-150元/吨左右。目前西北冬储行情有一部分启动, 但因沥青价格不稳, 市场看跌情绪浓厚, 部分贸易商依然观望, 东北冬储行情也基本没有启动, 华北及山东部分冬储有所启动, 因各销售公司出台了一些冬储优惠政策。华东、华南及西南尚有部分工程赶工收尾, 支撑炼厂出货, 但资源过剩将会加剧, 沥青价格因此不断向下调整, 各家价格竞争较为激烈, 贸易商的心理价位不断下调。据悉韩国部分品牌1月份沥青价格下调到1700元/吨左右, 部分低端品牌价格更是下调到1500元/吨左右, 1月份国产沥青价格仍有承压下行, 不过, 利空出尽是利好, 在沥青价格不断探底后, 沥青冬储行情或将启动。 |           |                                     |
|                 | BRENT原油 美元/桶 | 37.28      | 37.22      | -0.2%     |   |           |                                     |
| 新加坡180燃料油 美元/吨  | 163.22       | 169.86     | 4.1%       |           |   |           |                                     |
| 转产品             | 山东焦化料 元/吨    | 2000-2100  | 比上周下降50元   |           |   |           |                                     |

截止本周三(12月30日), 本周国内沥青厂炼油理论盈利为525元/吨, 盈利水平较上周下降47元/吨。  
本周三(12月30日) 沥青总库存在40万吨左右, 平均库存水平39%, 与上周下降1个百分点。





| 沥青仓库单位：吨 |        |       |      | 沥青厂库单位：吨 |        |      |      |
|----------|--------|-------|------|----------|--------|------|------|
| 地区       | 仓库     | 期货    | 增减   | 地区       | 厂库     | 期货   | 增减   |
| 江苏       | 金海宏业   | 20000 | 0    | 江苏       | 中油高富   | 0    | 0    |
|          | 恒泰沥青   | 1930  | -300 |          | 中油江苏   | 4170 | 0    |
|          | 新越沥青   | 0     | 0    |          | 中海泰州石化 | 0    | 0    |
|          | 南京蓝途沥青 | 4800  | 0    |          | 金海宏业   | 5440 | -300 |
|          | 合计     | 26730 | -300 |          | 合计     | 9610 | -300 |
| 浙江       | 爱思开宝盈  | 0     | 0    | 山东       | 中海沥青   | 0    | 0    |
| 安徽       | 环宇沥青   | 0     | 0    |          | 中化弘润   | 0    | 0    |
|          | 池州华远   | 0     | 0    |          | 山东金石   | 0    | 0    |
|          | 合计     | 0     | 0    |          | 合计     | 0    | 0    |
| 总计       |        | 26730 | -300 | 总计       |        | 9610 | -300 |

## 免责声明

本报告版权归“永安期货股份有限公司”所有。未经事先书面授权，任何人不得对本报告进行任何形式的发布、复制。如引用、刊发，需注明出处为“永安期货股份有限公司”，且不得对本报告进行有悖原意的删节和修改。

本报告基于我公司及其研究人员认为可信的公开资料或实地调研资料，但我公司及其研究人员对这些信息的准确性和完整性不作任何保证，且本报告中的资料、意见、预测均反映报告初次公开发布时的判断，可能会随时调整。报告中的信息，以及所表达意见不构成投资、法律、会计或税务的最终操作建议，我公司不就报告中的内容对最终操作建议做出任何担保。