

永安期货研究中心
 作者：张蓉
 电话：0571-88370937
 邮箱：zhangrong0610@163.com
 从业资格编号：F0283900
 投资咨询从业证：Z0010809

1、上游及期货合约	当日价	前日价	日涨跌	周涨跌	月涨跌	年涨跌		
秦皇岛山西 (Q550)	364	362	2.0	4.0	10.0	-161.0		
折合甲醇成本	1645	1641	3.7	7.3	18.3	-295.2		
甲醇近月合约	1755	1761	-6.0					
2、交割库期现结构	现货价格	日涨跌	周涨跌	月涨跌	折1月盘面价格	1601-现货	1605-现货	
江苏地区	1752.5	-5	3	-98	1752.5	3	-20	
浙江宁波	1790	0	-25	-145	1790	-35	-57	
河南	1610	45	45	25	1810	-55	-77	
山东	1640	10	65	-15	1840	-85	-107	
河北	1590	5	15	-105	1850	-95	-117	
内蒙	1310	0	60	135	1910	-155	-177	
福建	1815	0	-5	-135	1815	-60	-82	
华南	1775	15	45	-130	1775	-20	-42	
3、外盘价差	当日价	前日价	日涨跌	周涨跌	月涨跌	年涨跌		
CFR东南亚	219	223.00	-4.0	-12.0	-38.0	-93.0	USD/T	
CFR中国	202	202.00	0.0	0.0	-30.0	-45.0	USD/T	
CFR人民币完税价 (易贸)	1670.1	1669.30	0.8	-7.9	-245.2	-215.0	CNY/T	
FOB鹿特丹中间价	205	205.00	0.0	-17.1	-28.0	-90.0	USD/T	
FD美湾中间价	62	62.00	0.0	-1.0	-15.0	-47.0	USD/T	
4、港口库存	2015/12/24	2015/12/17	2014/12/25					
单位：万吨	当前库存	前值库存	去年同期	环比	同比			
华东库存	31.3	31	59.1	0.97%	-47.04%			
华南库存	7.9	7.5	17.5	5.33%	-54.86%			
宁波库存	11	12	23.5	-8.33%	-53.19%			
总库存	50.2	50.5	100.1	-0.59%	-49.85%			

5、总结：本周，内地甲醇市场局部地区上涨。周初，西北地区因当地烯烃装置外采，部分甲醇装置停车，加上各消费地区集中补货影响，市场资源偏紧，部分厂家限量销售，价格大幅走高；华北地区多数企业因环保问题减排限产，市场供应偏紧，加之河南市场在本周基本运输恢复，价格小幅拉涨。结合下游低迷需求情况，预计下周市场下调可能性不大，局部地区或小幅度上涨。港口方面，美金报价持续低迷，港口库存变化不大，上周受1601合约交割影响，港口地区价格较为稳定，预计随着交割结束与船期到港影响，港口地区价格有持续下探的可能。

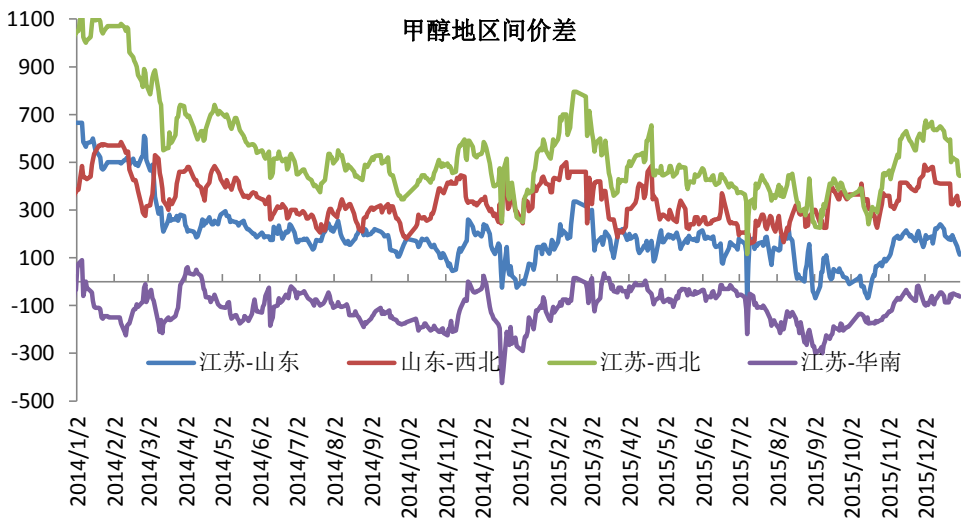
1、甲醇基差

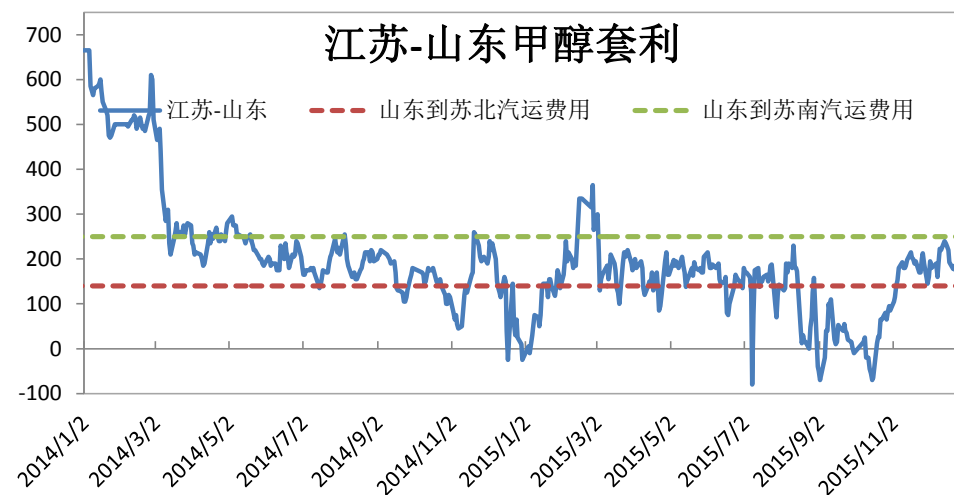
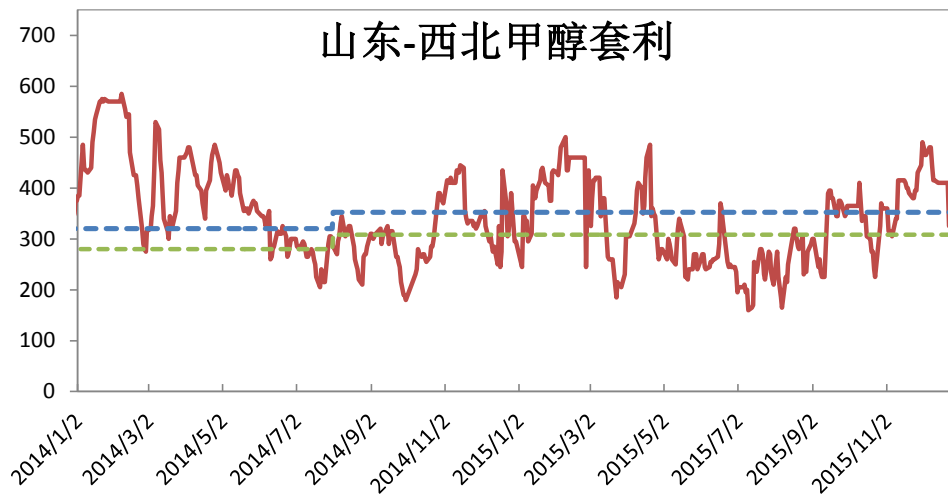
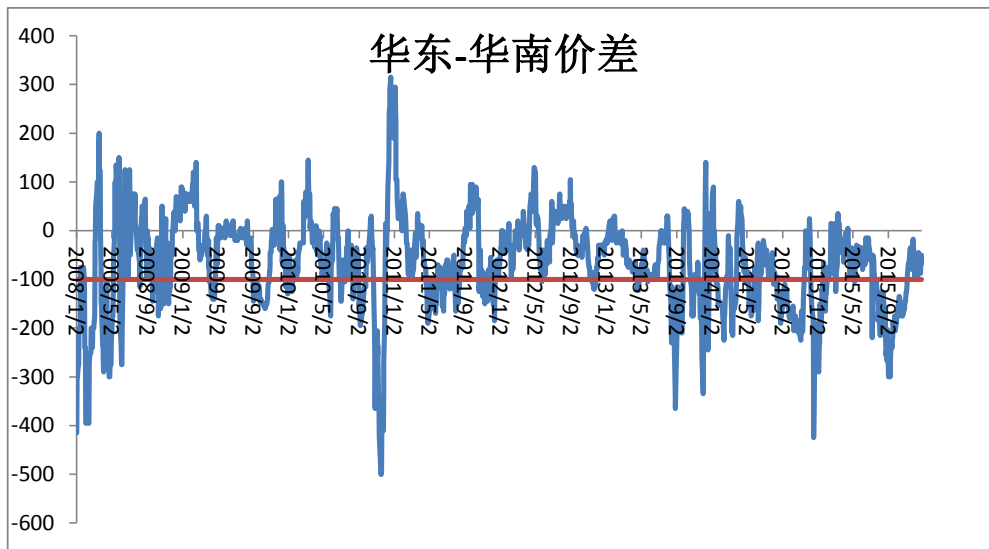
当前日期	昨日	7天前	月前	去年			
2015/12/30	2015/12/29	2015/12/23	2015/12/2	2014/12/30			
		昨日	日涨跌	周涨跌	月涨跌	年涨跌	
期货收盘价	1755	1761	-6	-24	-48	-239	
江苏现货价格	1752.5	1757.5	-5	2.5	-97.5	-127.5	
期-现价差	-2.5	-3.5	1	26.5	-49.5	111.5	



2. 地区间价差

	当前值	昨日	日涨跌	周涨跌	月涨跌	年涨跌
江苏-山东	112.5	127.5	-15	-62.5	-67.5	10
山东-西北	330	320	10	5	-160	-285
江苏-西北	442.5	447.5	-5	-57.5	-227.5	-275
江苏-华南	-62.5	-57.5	-5	7.5	42.5	265





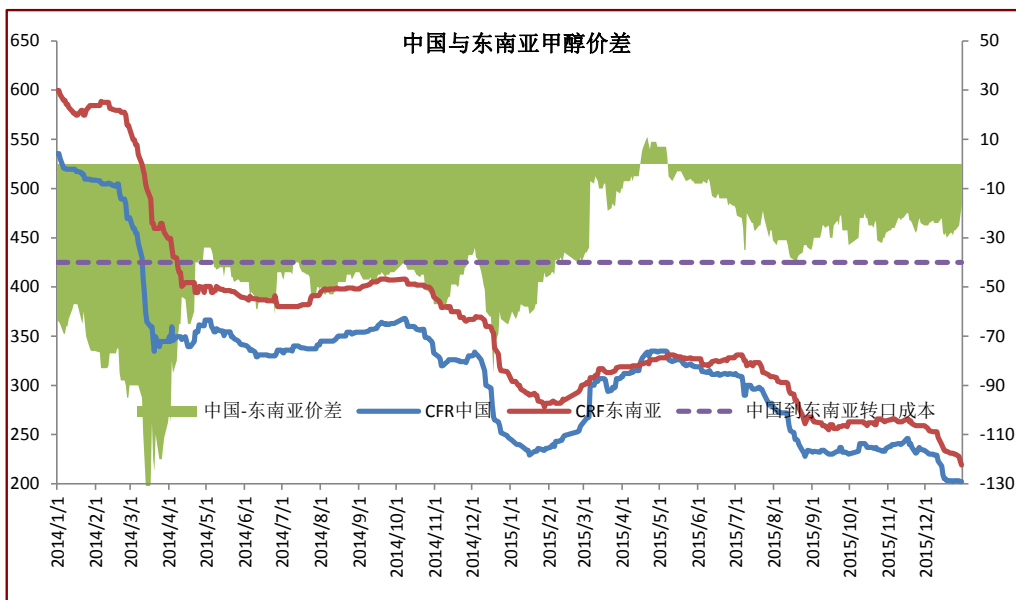
3、内外价差

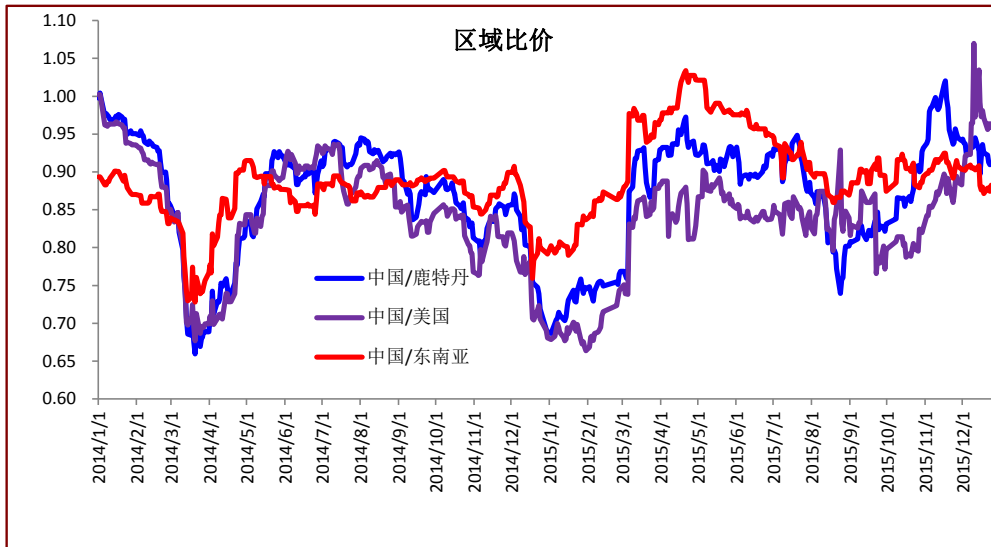
:

	当前值	昨日	日涨跌	周涨跌	月涨跌	年涨跌
进口利润	82	88	-6	10	148	87
CFR中国进口完税价	1670	1669	1	-8	-245	-215
江苏价格	1753	1758	-5	3	-98	-128



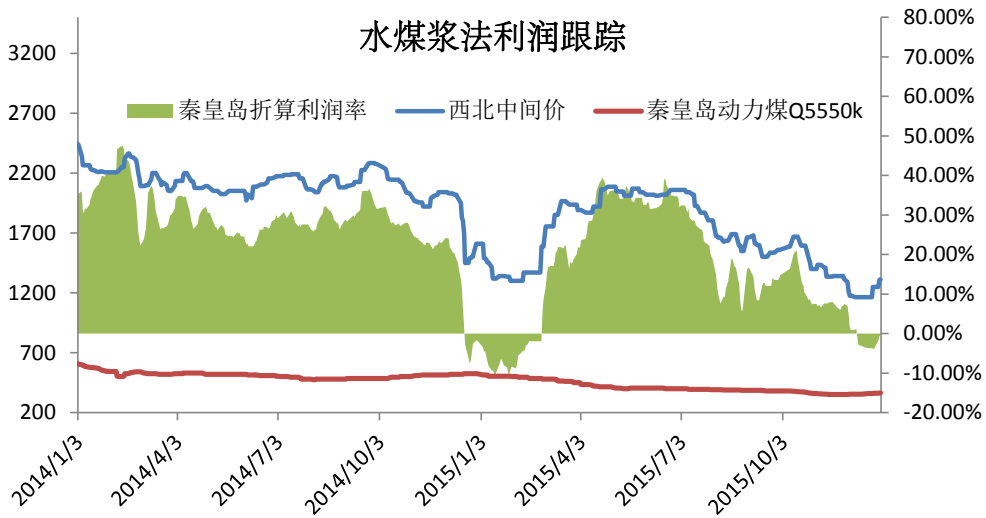
	当前值	昨日	日涨跌	周涨跌	月涨跌	年涨跌
CFR中国	202	202	0	0	-30	-45
CFR东南亚	219	223	-4	-12	-38	-93
中国-东南亚	-17	-21	4	12	8	48



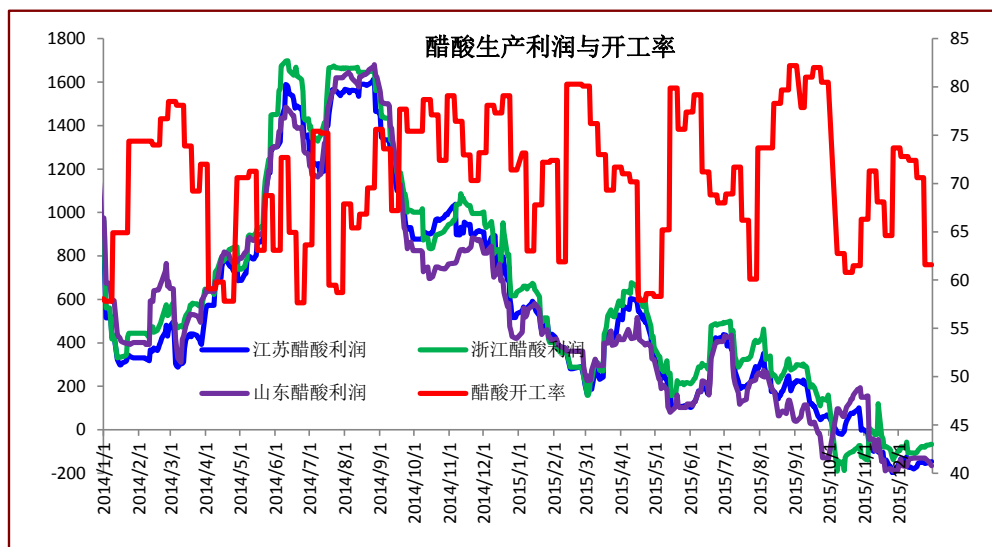
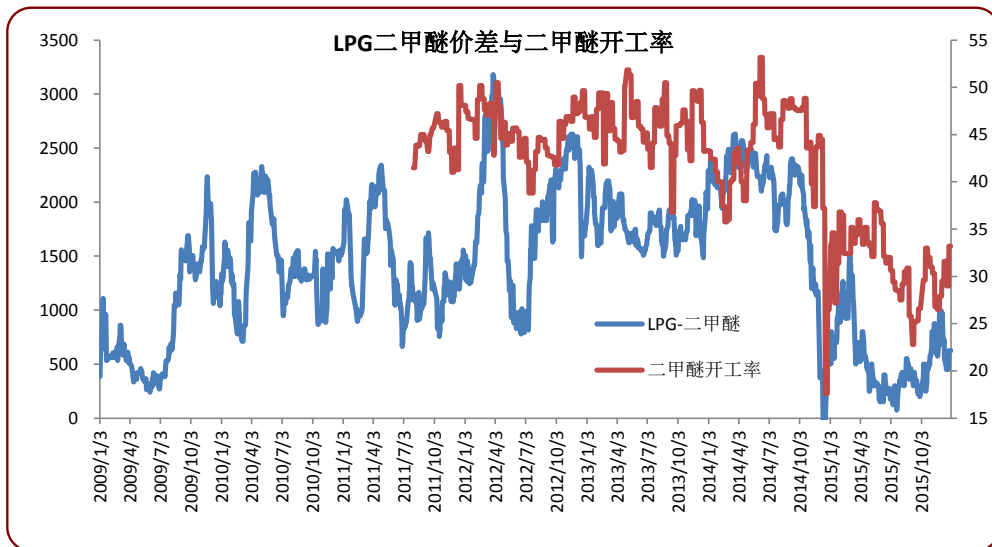
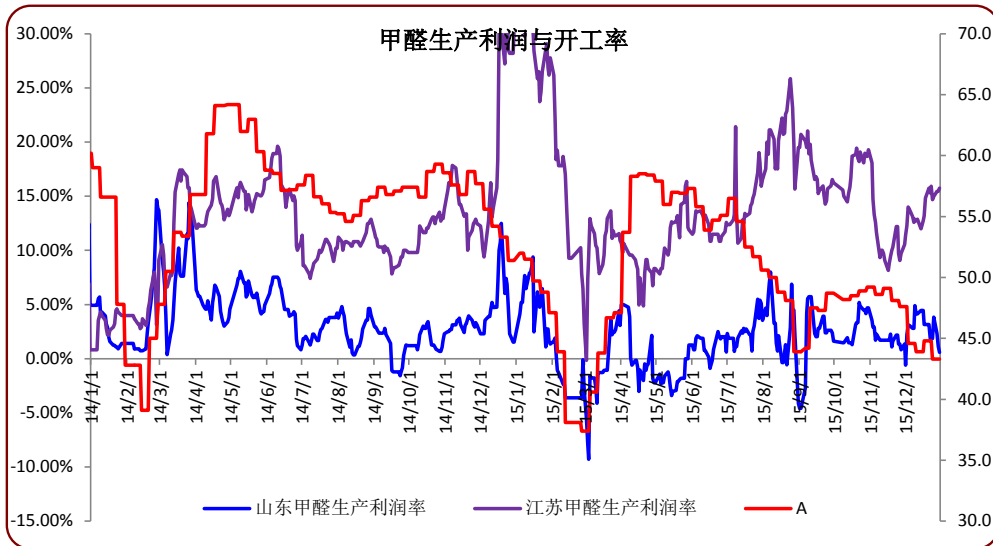


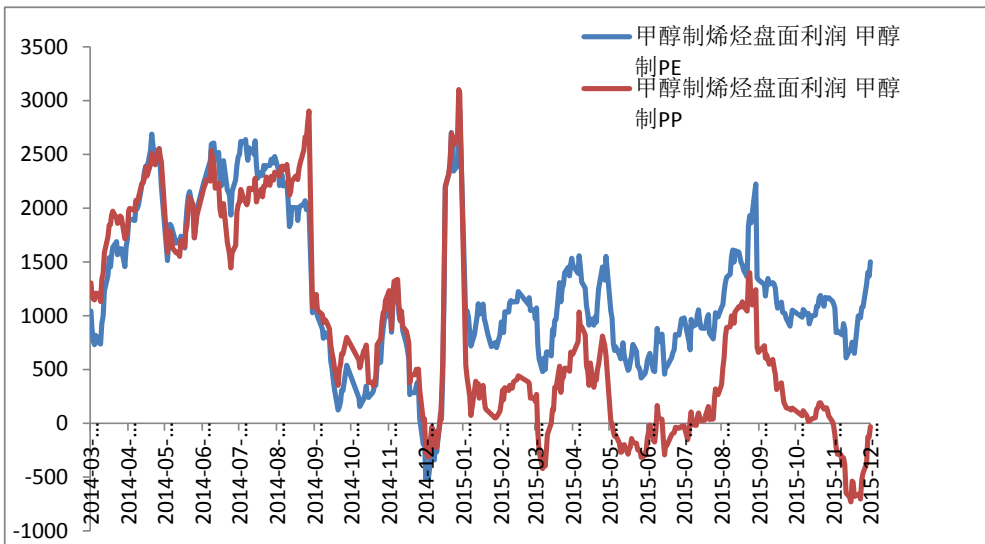
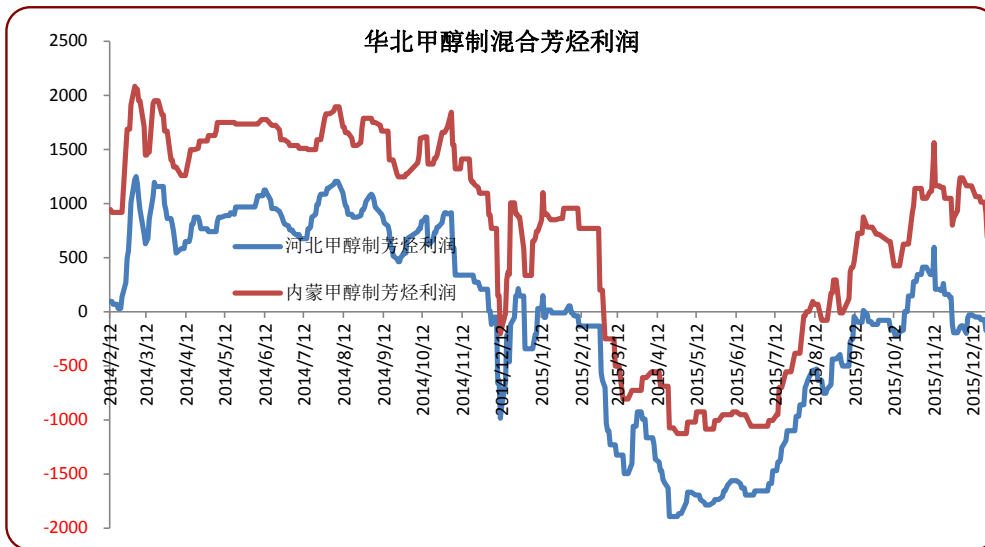
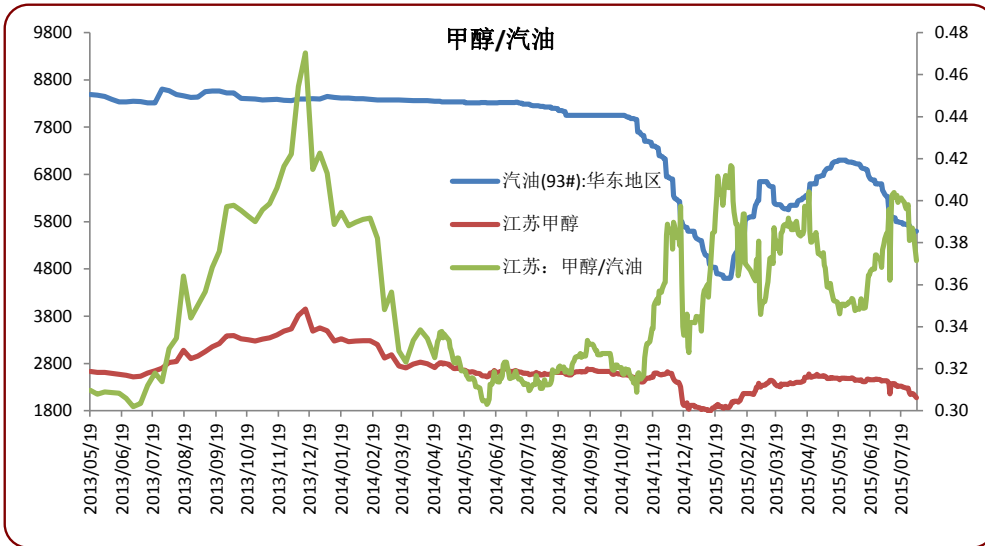
4. 水煤浆法利润

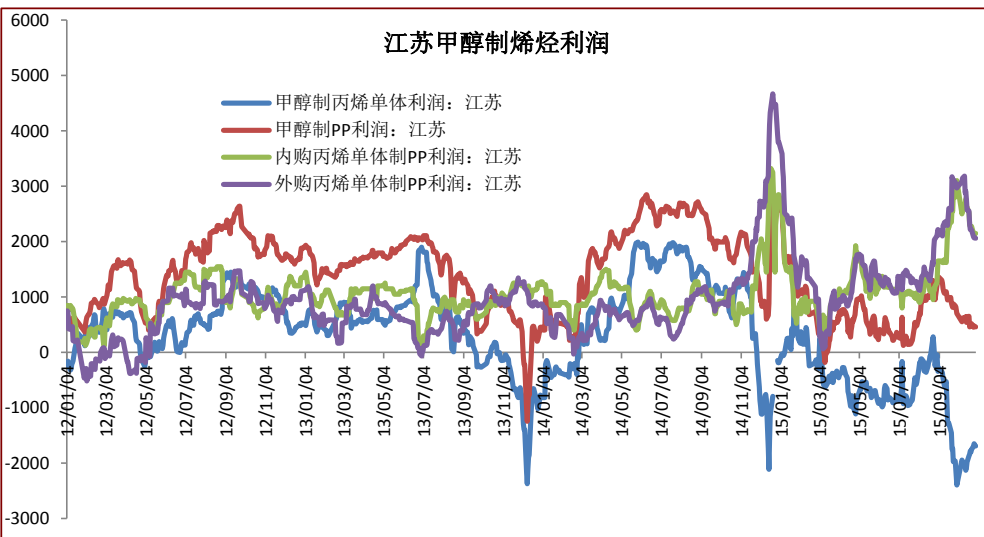
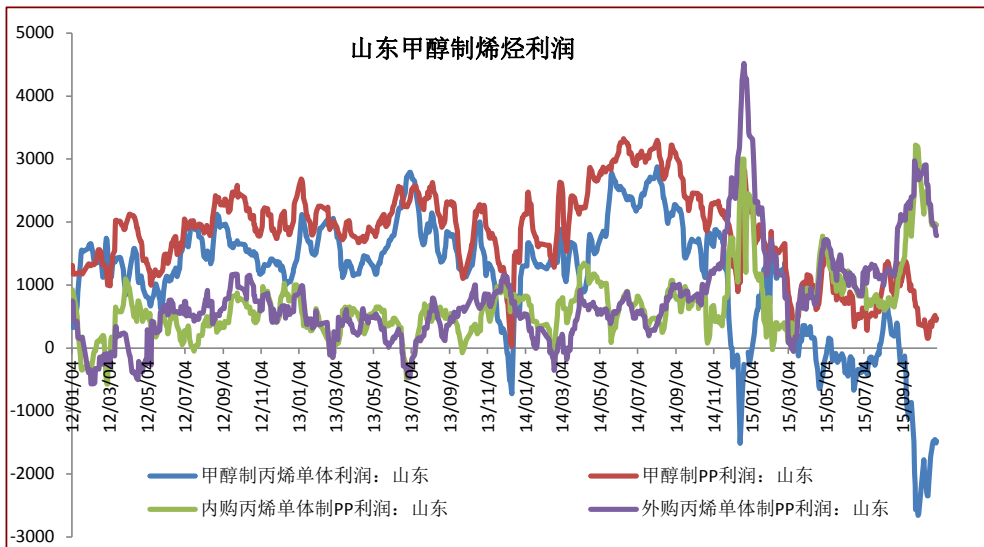
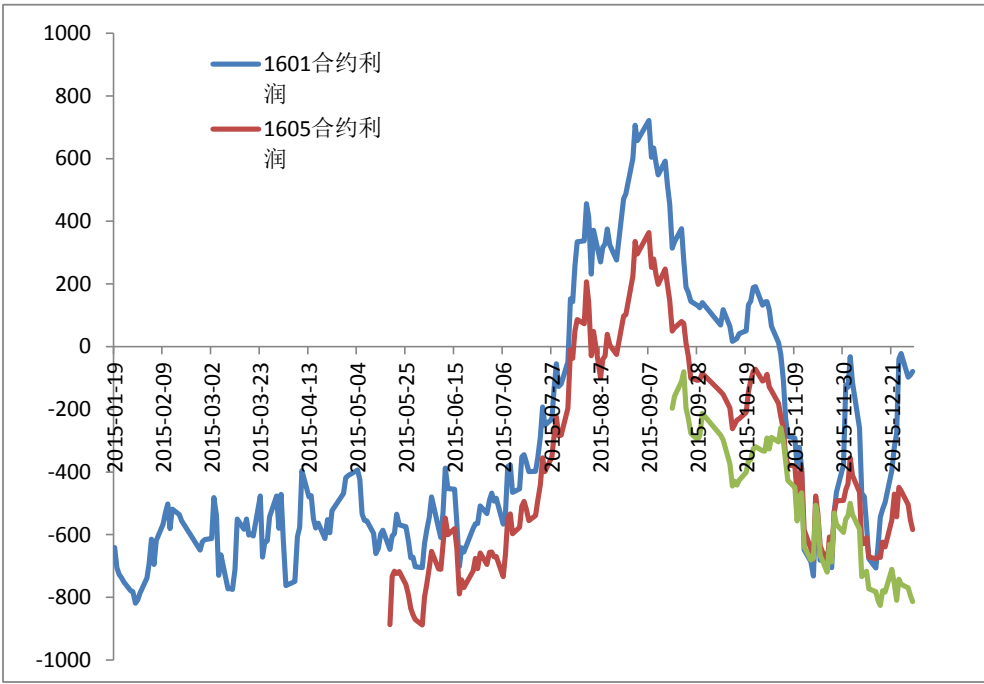
	当前值	昨日	日涨跌	周涨跌	月涨跌	年涨跌
秦皇岛动力煤	364	362	2	4	10	-161
西北甲醇中间价	1705.25	1701.25	4	8	20	-322
秦皇岛折算利润	-0.002787	-0.006653	0.39%	0	0	0

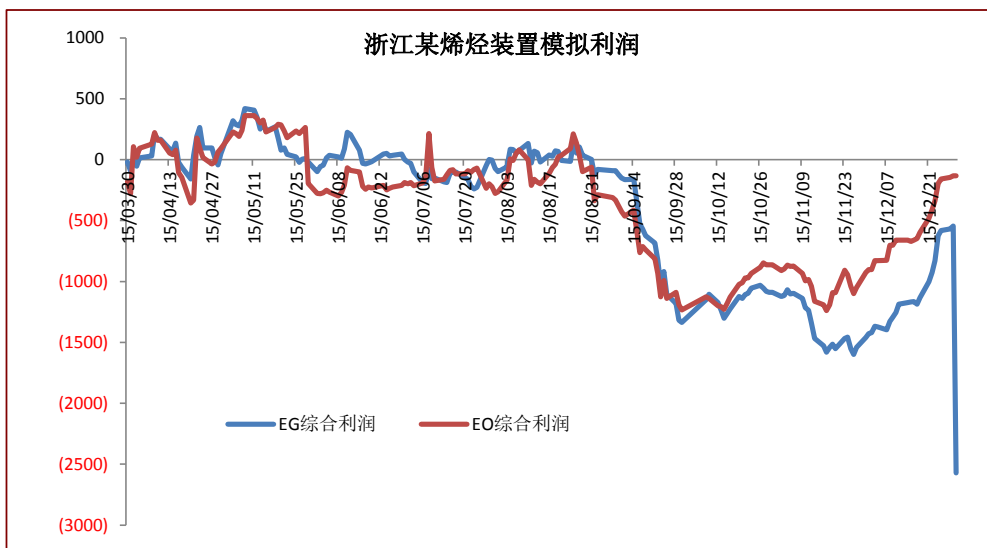


5. 下游利润与开工率





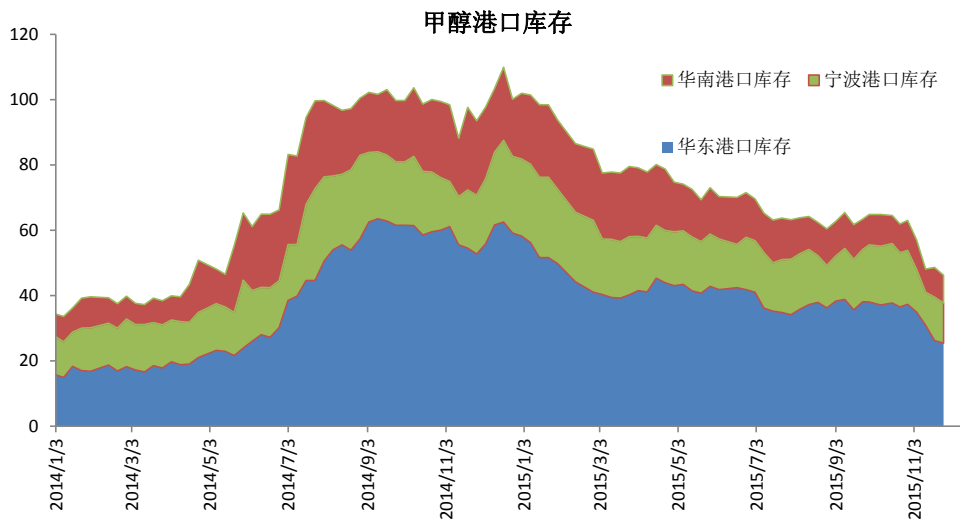


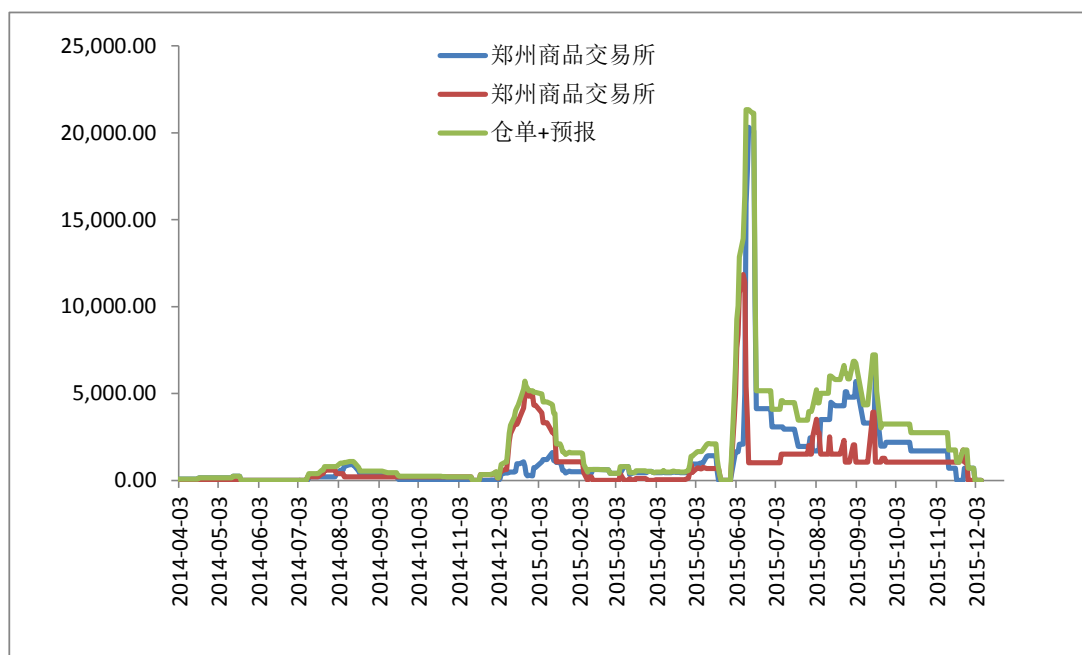




6. 库存与仓单

	2015/12/24	2015/12/17	2014/12/25	环比	同比
单位：万吨	当前库存	前值库存	去年同期		
华东库存	31.3	31	59.1	0.97%	-47.04%
华南库存	7.9	7.5	17.5	5.33%	-54.86%
宁波库存	11	12	23.5	-8.33%	-53.19%
总库存	50.2	50.5	100.1	-0.59%	-49.85%





免责声明

本报告版权归“永安期货股份有限公司”所有。未经事先书面授权，任何人不得对本报告进行任何形式的发布、复制。如引用、刊发，需注明出处为“永安期货股份有限公司”，且不得对本报告进行有悖原意的删节和修改。

本报告基于我公司及其研究人员认为可信的公开资料或实地调研资料，但我公司及其研究人员对这些信息的准确性和完整性不作任何保证，且本报告中的资料、意见、预测均反映报告初次公开发布时的判断，可能会随时调整。报告中的信息，以及所表达意见不构成投资、法律、会计或税务的最终操作建议，我公司不就报告中的内容对最终操作建议做出任何担保。

