



钢材数据跟踪 (2015. 12. 28)

永安研究院 张丽丽

数据目录

- [价格](#)：螺纹、热卷、线材、冷轧、中厚板、铁矿石、废钢
- [利润](#)：螺纹、热卷、铁矿石、焦炭、焦煤
- [产量](#)：高炉、调坯轧材、螺线
- [库存](#)：螺纹、热卷、铁矿石
- [需求](#)：螺纹、热卷、铁矿石、房地产成交量
- [价差](#)：期限结构、基差、跨期、跨品种、卷螺价差、材坯价差
- [仓单](#)：螺纹、热卷

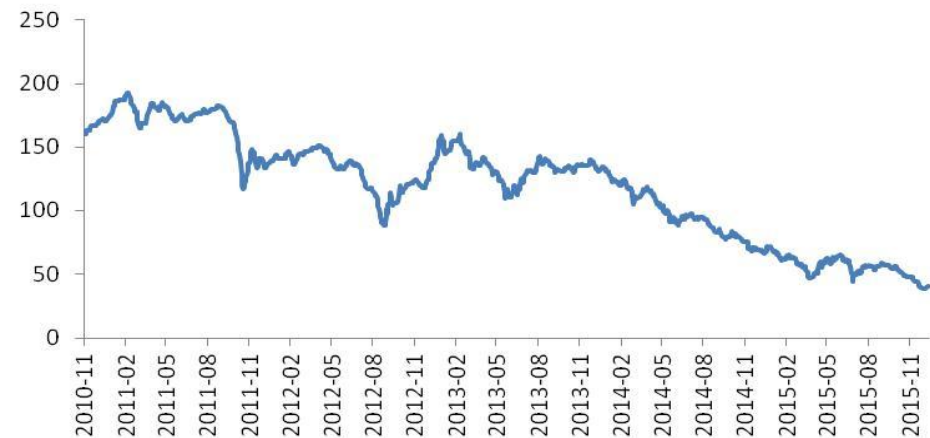
价格

[回目录](#)

价格

永安期货
YONGAN FUTURES

普氏62%Fe铁矿石价格指数走势



永安期货
YONGAN FUTURES

普氏62%Fe铁矿石价格指数季节性



永安期货
YONGAN FUTURES

普氏62%Fe铁矿石价格指数季节性对比

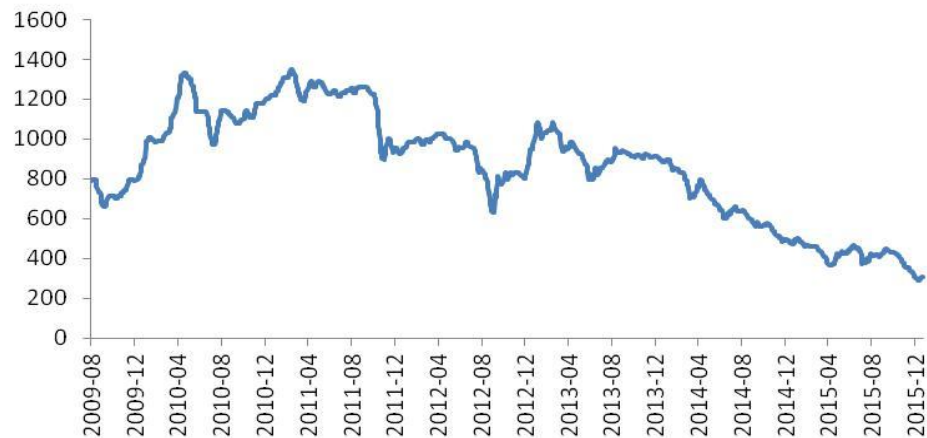


指标名称	普氏铁矿石价格指数:62%Fe:CFR中国北方	
单位	美元/干吨	
来源	ICE	
2015-12-24	40.30	0.00
2015-12-23	40.30	-0.45
2015-12-22	40.75	0.20
2015-12-21	40.55	0.50
2015-12-18	40.05	0.70

价格

永安期货
YONGANFUTURES

日照港61.5%PB粉车板价走势



永安期货
YONGANFUTURES

日照港61.5%PB粉车板价季节性



永安期货
YONGANFUTURES

日照港61.5%PB粉车板价季节性对比

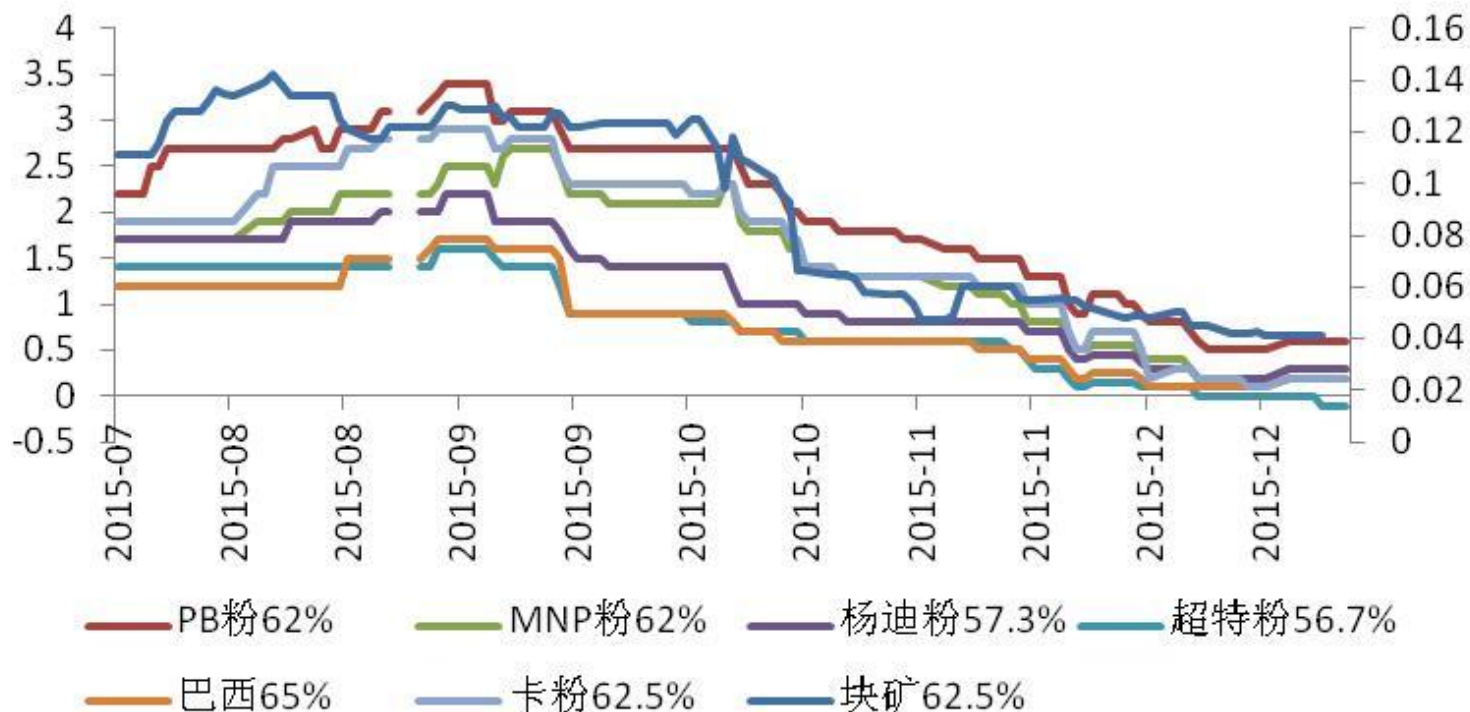


指标名称	车板价:日照港:澳大利亚:PB粉矿:61.5%	车板价:日照港:澳大利亚:PB块矿:62.5%	车板价:日照港:澳大利亚:纽曼粉矿:62%	车板价:日照港:澳大利亚:麦克粉:61%	车板价:日照港:澳大利亚:杨迪粉:58%	车板价:日照港:澳大利亚:罗布河粉:57%	日照港:62.5%PB块矿-61.5%PB粉矿
单位	元/湿吨	元/湿吨	元/湿吨	元/湿吨	元/湿吨	元/湿吨	
来源	Wind资讯	Wind资讯	Wind资讯	Wind资讯	Wind资讯	Wind资讯	
2015-12-28	310.00	355.00	#N/A	300.00	290.00	290.00	45.00
2015-12-25	308.00	350.00	#N/A	298.00	290.00	290.00	42.00
2015-12-24	305.00	345.00	#N/A	295.00	290.00	290.00	40.00
2015-12-23	305.00	345.00	#N/A	295.00	290.00	290.00	40.00
2015-12-22	305.00	343.00	#N/A	295.00	290.00	290.00	38.00
2015-12-21	303.00	337.00	#N/A	293.00	285.00	285.00	34.00
2015-12-18	295.00	330.00	#N/A	285.00	280.00	280.00	35.00

价格



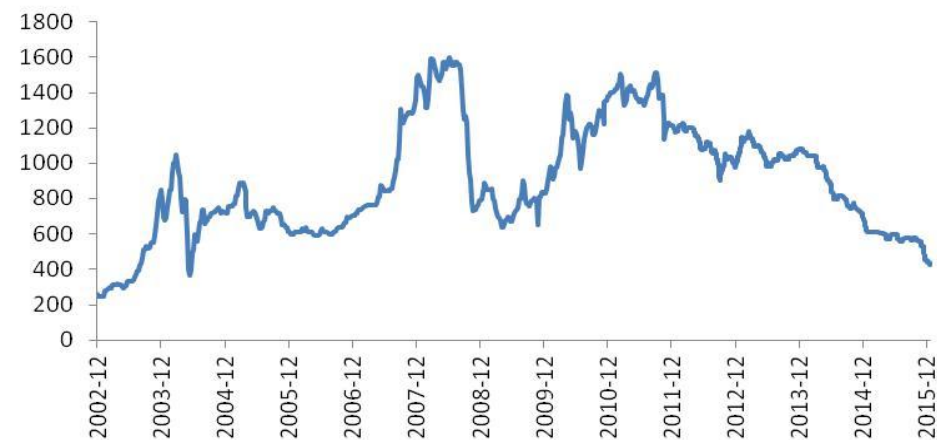
Mysteel进口矿溢价指数



价格

永安期货
YONGAN FUTURES

唐山66%铁精粉干基出厂价走势



永安期货
YONGAN FUTURES

唐山66%铁精粉干基季节性



永安期货
YONGAN FUTURES

唐山66%铁精粉干基季节性对比



指标名称	价格:铁精粉:66%:干基 含税出厂价: 唐山	
单位	元/吨	
来源	Wind资讯	
2015-12-28	425.00	0.00
2015-12-25	425.00	0.00
2015-12-24	425.00	0.00
2015-12-23	425.00	-15.00
2015-12-22	440.00	0.00
2015-12-21	440.00	0.00
2015-12-18	440.00	0.00

价格



新交所铁矿石掉期价格走势



新交所铁矿石掉期季节性



新交所铁矿石掉期季节性对比



指标名称	结算价:铁矿石掉期:新交所:当月	结算价:铁矿石掉期:新交所:1个月		
单位	美元/公吨	美元/公吨		
来源	新加坡交易所	新加坡交易所		
2015-12-24	39.12	39.01	0.09	0.18
2015-12-23	39.03	38.83	0.00	-0.60
2015-12-22	39.03	39.43	-0.25	-0.55
2015-12-21	39.28	39.98	-0.04	0.53
2015-12-18	39.32	39.45	0.52	0.98

价格

永安期货 YONGAN FUTURES 钢坯现货价格走势



永安期货 YONGAN FUTURES 钢坯现货价格季节性走势



永安期货 YONGAN FUTURES 钢坯价格季节性走势对比



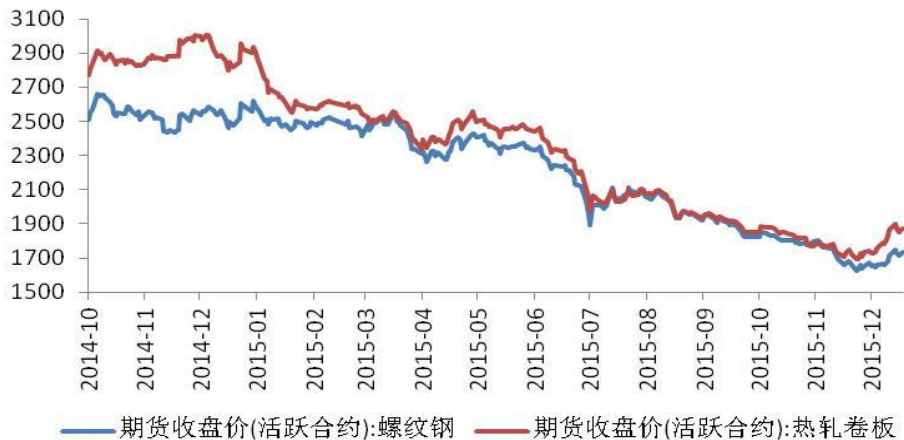
指标名称	价格:方坯:Q235:唐山	
单位	元/吨	
2015-12-25	1,510.00	0.00
2015-12-24	1,510.00	30.00
2015-12-23	1,480.00	10.00
2015-12-22	1,470.00	0.00
2015-12-21	1,470.00	-10.00
2015-12-18	1,480.00	0.00

价格

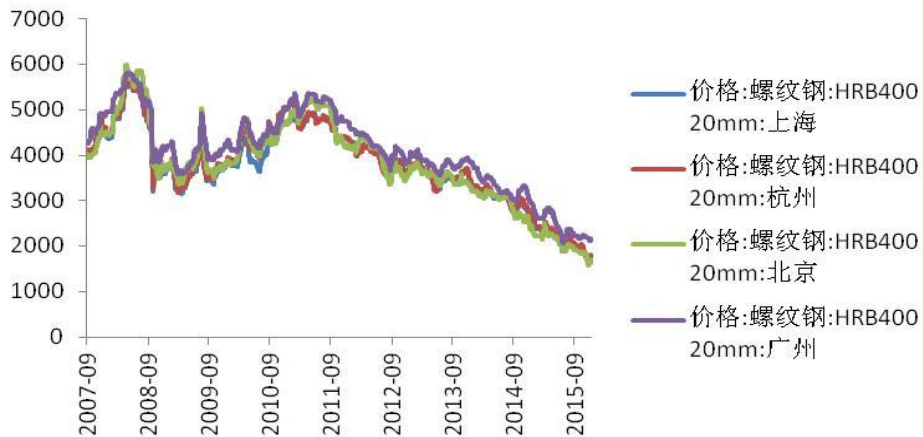
日期	价格:螺纹钢:HRB400 20mm:上海	价格:螺纹钢:HRB400 20mm:杭州	价格:螺纹钢:HRB400 20mm:北京	价格:螺纹钢:HRB400 20mm:广州	价格:线材:6.5高线:上海	价格:线材:6.5高线:杭州	价格:线材:6.5高线:北京	价格:线材:6.5高线:广州	价格:热轧板卷:4.75mm:上海	价格:热轧板卷:4.75mm:广州	价格:热轧板卷:4.75mm:北京	价格:热轧板卷:4.75mm:天津	价格:热轧板卷:4.75mm:武汉	价格:冷轧板卷:1.0mm:上海	价格:冷轧板卷:1.0mm:天津	价格:冷轧板卷:1.0mm:广州	价格:冷轧板卷:1.0mm:沈阳	价格:冷轧板卷:1.0mm:武汉	价格:中板:普20mm:上海	价格:中板:普20mm:广州	价格:中板:普20mm:天津	价格:中板:普20mm:沈阳	价格:中板:普20mm:西安
单位	元/吨	元/吨	元/吨	元/吨	元/吨	元/吨	元/吨	元/吨	元/吨	元/吨	元/吨	元/吨	元/吨	元/吨	元/吨	元/吨	元/吨	元/吨	元/吨	元/吨	元/吨	元/吨	元/吨
2015-12-25	1780	1770	1700	2160	1800	2060	1810	2110	1970	2060	1860	1870	1980	2630	2510	2600	2540	2500	1940	2090	1810	1790	1900
2015-12-24	1780	1750	1670	2170	1800	2050	1810	2110	1970	2060	1850	1860	1980	2630	2490	2600	2540	2500	1940	2090	1810	1790	1900
2015-12-23	1780	1770	1700	2170	1820	2050	1810	2110	1970	2060	1820	1860	1980	2570	2490	2580	2540	2500	1940	2090	1810	1790	1890
2015-12-22	1780	1810	1700	2150	1820	2070	1810	2100	1930	2060	1800	1840	1930	2570	2470	2530	2510	2500	1930	2080	1850	1790	1860
2015-12-21	1780	1810	1630	2130	1820	2070	1810	2080	1900	2000	1800	1800	1880	2550	2450	2500	2510	2500	1890	2060	1850	1790	1830
2015-12-18	1740	1740	1630	2120	1810	2020	1810	2070	1900	1940	1770	1790	1850	2490	2420	2500	2460	2400	1860	2050	1800	1790	1820
2015-11-27	1780	1820	1810	2200	1890	2100	1900	2150	1820	1980	1700	1700	1810	2230	2160	2410	2400	2170	1780	2040	1750	1860	1860
2015-09-25	2000	2020	1920	2220	2050	2320	2100	2250	1910	1990	1950	1970	1970	2530	2400	2550	2810	2350	1940	2030	1920	1990	2080
2014-12-26	2660	2710	2400	2970	2520	2910	2530	2920	3030	3160	2840	2860	3040	3760	3580	3980	3840	3690	3000	3220	2800	2800	2890
日涨幅 (元/%)	0.00	20.00	30.00	-10.00	0.00	10.00	0.00	0.00	0.00	0.00	10.00	10.00	0.00	0.00	20.00	0.00	0.00	0.00	0.00	0.00	0.00	0.00	0.00
	0.00%	1.14%	1.80%	-0.46%	0.00%	0.49%	0.00%	0.00%	0.00%	0.00%	0.54%	0.54%	0.00%	0.00%	0.80%	0.00%	0.00%	0.00%	0.00%	0.00%	0.00%	0.00%	0.00%
周涨幅 (元/%)	40	30	70	40	-10	40	0	40	70	120	90	80	130	140	90	100	80	100	80	40	10	0	80
	2.25%	1.69%	4.12%	1.85%	-0.56%	1.94%	0.00%	1.90%	3.55%	5.83%	4.84%	4.28%	6.57%	5.32%	3.59%	3.85%	3.15%	4.00%	4.12%	1.91%	0.55%	0.00%	4.21%
月涨幅 (元/%)	0	-50	-110	-40	-90	-40	-90	-40	150	80	160	170	170	400	350	190	140	330	160	50	60	-70	40
	0.00%	-2.82%	-6.47%	-1.85%	-5.00%	-1.94%	-4.97%	-1.90%	7.61%	3.88%	8.60%	9.09%	8.59%	15.21%	13.94%	7.31%	5.51%	13.20%	8.25%	2.39%	3.31%	-3.91%	2.11%
季涨幅 (元/%)	-220	-250	-220	-60	-250	-260	-290	-140	60	70	-90	-100	10	100	110	50	-270	150	0	60	-110	-200	-180
	-12.36%	-14.12%	-12.94%	-2.78%	-13.89%	-12.62%	-16.02%	-6.64%	3.05%	3.40%	-4.84%	-5.35%	0.51%	3.80%	4.38%	1.92%	-10.63%	6.00%	0.00%	2.87%	-6.08%	-11.17%	-9.47%
年涨幅 (元/%)	-880	-940	-700	-810	-720	-850	-720	-810	-1060	-1100	-980	-990	-1060	-1130	-1070	-1380	-1300	-1190	-1060	-1130	-990	-1010	-990
	-49.44%	-53.11%	-41.18%	-37.50%	-40.00%	-41.26%	-39.78%	-38.39%	-53.81%	-53.40%	-52.69%	-52.94%	-53.54%	-42.97%	-42.63%	-53.08%	-51.18%	-47.60%	-54.64%	-54.07%	-54.70%	-56.42%	-52.11%

价格

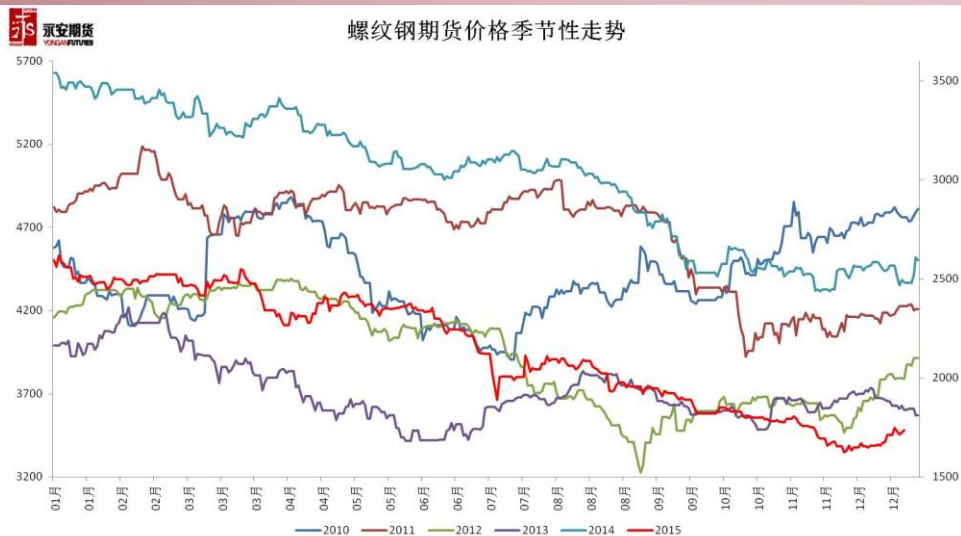
螺纹钢热卷主力合约价格走势



螺纹钢现货价格



螺纹钢期货价格季节性走势

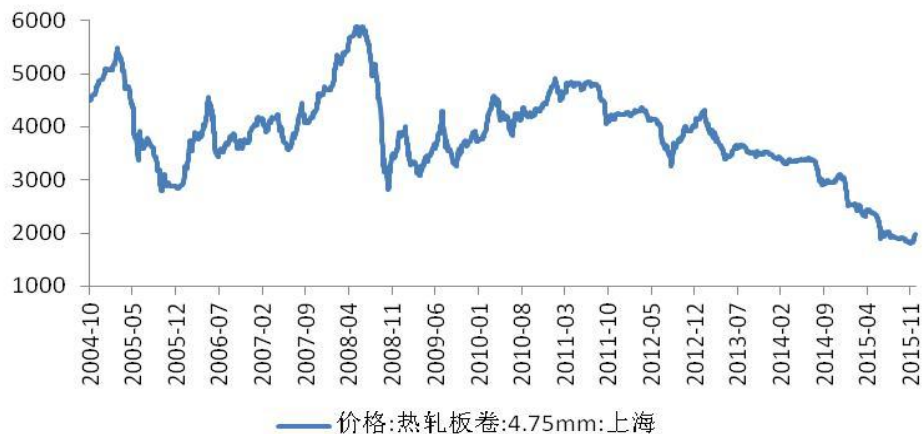


螺纹钢现货价格季节性走势

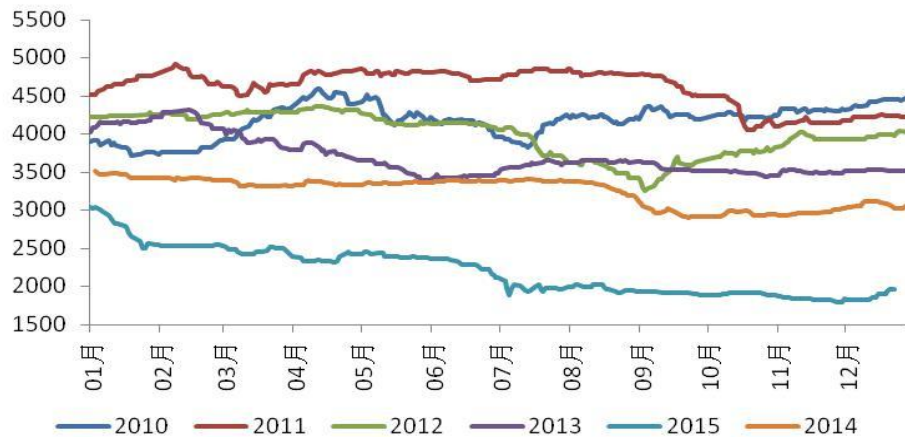


价格

热轧卷板现货价格



热轧卷板现货季节性



热轧卷板现货季节性对比



指标名称	价格:热轧板卷:4.75mm:上海	
频率	日	
2015-12-25	1,970.00	0.00
2015-12-24	1,970.00	0.00
2015-12-23	1,970.00	40.00
2015-12-22	1,930.00	30.00
2015-12-21	1,900.00	0.00
2015-12-18	1,900.00	40.00

价格



中国钢材出口离岸价



	国际热轧板卷价格：中国出口 (FOB) (周)	国际螺纹钢价格：中国出口 (FOB) (周)	国际热镀锌价格：中国出口 (FOB) (周)	国际中厚板价格：中国出口 (FOB) (周)	国际冷轧板卷价格：中国出口 (FOB) (周)	国际网用线材价格：中国出口 (FOB) (周)	热轧	螺纹	热镀锌	中厚板	冷轧	线材
2015-11-13	260	260	365	265	290	280	-5	-5	-60	0	-5	-10
2015-11-20	260	260	360	260	290	275	0	0	-5	-5	0	-5
2015-11-27	265	265	365	265	290	280	5	5	5	5	0	5
2015-12-04	265	265	365	265	290	280	0	0	0	0	0	0
2015-12-11	260	260	360	260	290	275	-5	-5	-5	-5	0	-5
2015-12-18	260	260	360	260	290	270	0	0	0	0	0	-5
2015-12-25	260	260	365	265	295	270	0	0	5	5	5	0
2015-12-25	260	260	365	265	295	270	0	0	0	0	0	0

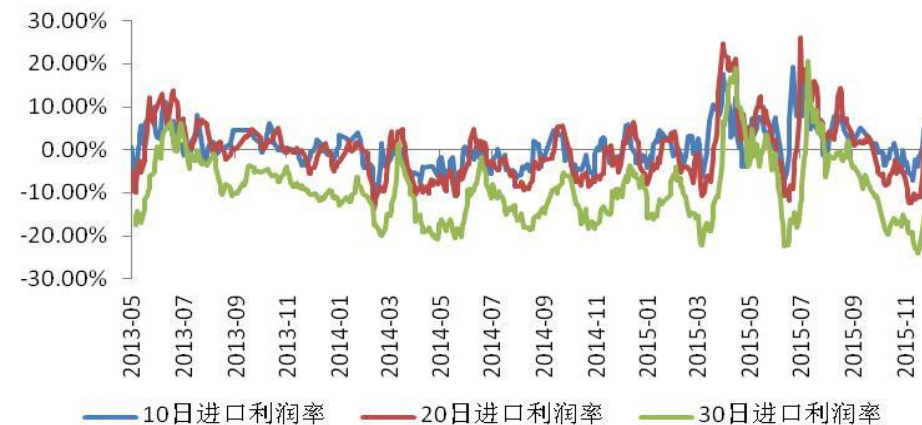
利润

[回目录](#)

利润



铁矿石进口利润



唐山钢坯利润



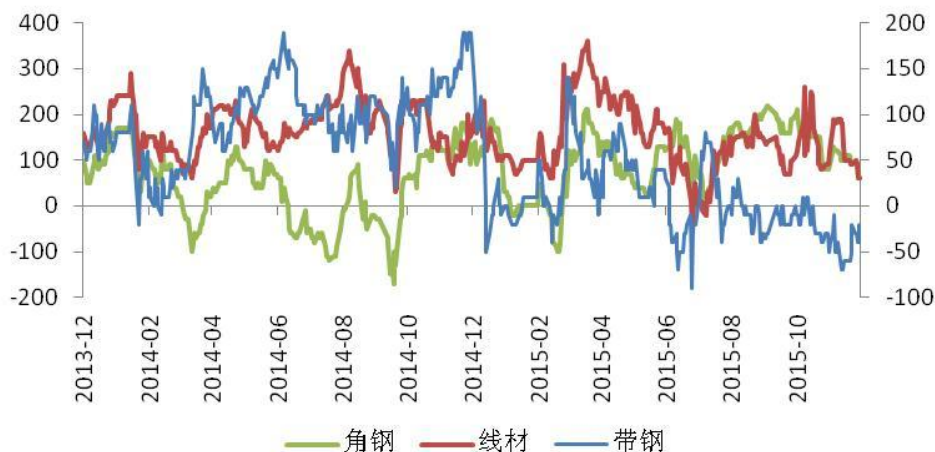
指标名称	PB粉港口 均价	进口成本	10日进口 利润	20日进口 利润	30日进口 利润	10日进口 利润率	20日进口 利润率	30日进口 利润率
单位								
2015-12-28	316.33	#N/A	17.33	17.69	-44.10	5.27%	5.42%	-12.23%
2015-12-25	315.00	#N/A	21.36	15.77	-45.41	6.54%	4.83%	-12.60%
2015-12-24	314.00	335.39	16.20	8.17	-44.93	5.05%	2.45%	-12.52%
2015-12-23	313.00	335.43	18.68	5.51	-51.54	5.75%	1.65%	-14.14%
2015-12-22	308.33	338.89	14.40	1.95	-60.08	4.48%	0.58%	-16.31%
2015-12-21	301.00	337.47	2.36	-20.97	-67.36	0.74%	-6.02%	-18.29%
2015-12-18	295.00	333.71	-4.42	-38.95	-82.37	-1.36%	-10.83%	-21.83%

日期	铁水调查成 本低	铁水调查成 本高	钢坯调查成 本低	钢坯调查成 本高	价格:方 坯:Q235: 唐山	利润下限	利润上限
2015/12/11	1080	1150	1568	1650	1460	(108)	(190)
2015/12/18	1070	1150	1556	1650	1480	(76)	(170)
2015/12/25	1070	1150	1556	1650	1490	(66)	(160)

利润



调坯轧材利润

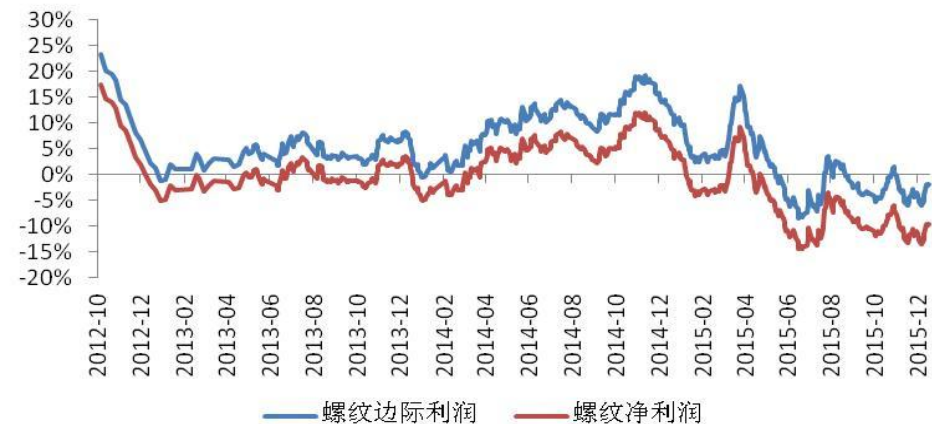


指标名称	价格:热轧带钢:2.5mm*232:唐山	价格:型材:16#槽钢:北京	价格:型材:50*5角钢:北京	价格:方坯:Q235:唐山	价格:线材:6.5高线:北京	带钢	槽钢	角钢	线材
单位	元/吨	元/吨	元/吨	元/吨	元/吨				
2015-12-25	1,690.00	1,860.00	1,820.00	1,510.00	1,810.00	-20.00	60.00	60.00	60.00
2015-12-24	1,670.00	1,860.00	1,820.00	1,510.00	1,810.00	-40.00	60.00	60.00	60.00
2015-12-23	1,640.00	1,860.00	1,820.00	1,480.00	1,810.00	-40.00	90.00	90.00	90.00
2015-12-22	1,640.00	1,860.00	1,820.00	1,470.00	1,810.00	-30.00	100.00	100.00	100.00
2015-12-21	1,640.00	1,860.00	1,820.00	1,470.00	1,810.00	-30.00	100.00	100.00	100.00
2015-12-18	1,660.00	1,860.00	1,820.00	1,480.00	1,810.00	-20.00	90.00	90.00	90.00

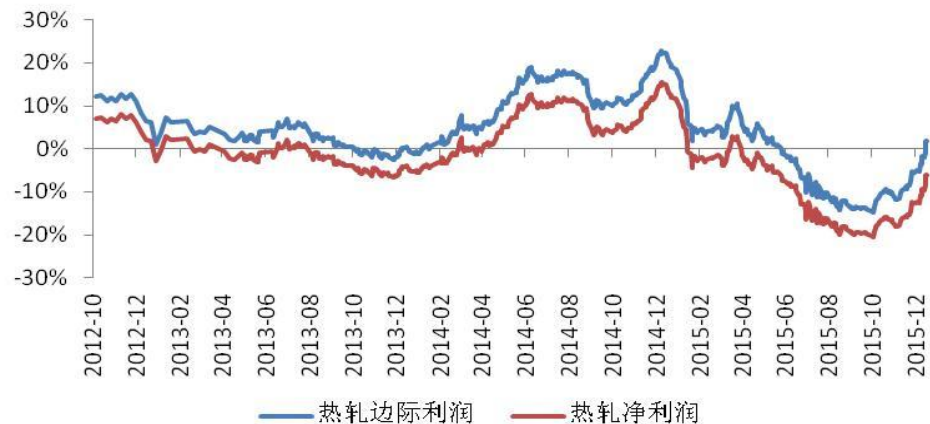
利润



螺纹钢利润率



热轧利润率



指标名称	螺纹钢制造成本	螺纹钢边际利润	螺纹钢边际利润	螺纹钢完全成本	螺纹钢净利润	螺纹钢净利润	热轧制造成本	热轧边际利润	热轧边际利润	热卷完全成本	热轧净利润	热轧净利润
单位												
2015-12-25	#N/A	#N/A	#N/A	#N/A	#N/A	#N/A	#N/A	#N/A	#N/A	#N/A	#N/A	#N/A
2015-12-24	1866	(33)	-1.75%	2026	(193)	-9.51%	1936	34	1.75%	2096	(126)	-6.02%
2015-12-23	1866	(33)	-1.76%	2026	(193)	-9.52%	1936	34	1.75%	2096	(126)	-6.02%
2015-12-22	1872	(38)	-2.05%	2032	(198)	-9.76%	1942	(12)	-0.60%	2102	(172)	-8.17%
2015-12-21	1869	(36)	-1.93%	2029	(196)	-9.66%	1939	(39)	-2.03%	2099	(199)	-9.50%
2015-12-18	1863	(71)	-3.82%	2023	(231)	-11.43%	1933	(33)	-1.73%	2093	(193)	-9.24%

利润



螺纹钢盘面利润季节性走势



螺纹钢盘面利润



热轧卷板盘面利润



指标名称	期货收盘价(活跃合约):螺纹钢	期货收盘价(活跃合约):热轧卷板	期货收盘价(活跃合约):铁矿石	期货收盘价(活跃合约):焦炭	钢厂采购价:邯钢:喷吹煤(A<11%,V<12%,<0.5%S,Q650)	市场价(不含税):废钢:6-8mm:张家港	螺纹钢盘面利润(主力)	热卷盘面利润(主力)	螺纹钢现货利润	热卷现货利润
单位	元/吨	元/吨	元/吨	元/吨	元/吨	元/吨				
2015-12-25	1,737.00	1,873.00	304.50	631.50	570.0000	920.0000	16.3024	82.3024	-7.30745	59.29255
2015-12-24	1,724.00	1,865.00	304.00	629.00	570.0000	920.0000	5.34912	76.34912	-2.09841	64.50159
2015-12-23	1,717.00	1,849.00	302.50	635.00	570.0000	920.0000	-2.24992	59.75008	-2.09841	64.50159
2015-12-22	1,731.00	1,871.00	308.00	637.50	570.0000	920.0000	1.71616	71.71616	-2.09841	24.50159
2015-12-21	1,749.00	1,900.00	309.50	640.00	570.0000	920.0000	16.072	97.072	1.374289	-2.02571

利润

方钢出口利润



螺纹热卷出口利润



指标名称	华北地区 钢材出口 报价:方 钢:Q235 (周)	即期汇 率:美元 兑人民币	价格:方 坯:Q235: 唐山	钢坯出口 成本	钢坯出口 利润
单位	美元/吨				
2015-12-21	235	6.4808	1470	1640	170
2015-12-22	235	6.4788	1470	1640	170
2015-12-23	237	6.4778	1480	1654	174
2015-12-24	237	6.4768	1510	1654	144
2015-12-25	237	6.4763	1490	1654	164

指标名称	国际螺纹 钢价格: 中国出口 (FOB) (周)	国际热轧 板卷价 格:中国 出口 (FOB) (周)	价格:螺 纹: HRB40 0 20mm: 上海	价格:热 轧板 卷:4.75m m:上海	即期汇 率:美元 兑人民币	螺纹钢出 口成本	热卷出口 成本	螺纹钢出 口利润	热卷出口 利润
单位	美元/吨	美元/吨							
2015-12-23	256	268	1780	1970	6.4778	1793	1811	-41	-159
2015-12-24	256	275	1780	1970	6.4768	1792	1859	-41	-111
2015-12-25	256	278	1780	1970	6.4763	1792	1880	-41	-90

利润



指标名称	高炉开工率:全国	唐山钢厂:高炉开工率	高炉开工率:河北	全国	唐山	河北
单位	%	%	%			
2015-12-25	75.14	75.61	83.17	-0.69	-3.05	-0.32
2015-12-18	75.83	78.66	83.49	-0.41	0.00	0.32
2015-12-11	76.24	78.66	83.17	-0.69	-0.61	-0.64
2015-12-04	76.93	79.27	83.81	-0.56	-0.61	0.00
2015-11-27	77.49	79.88	83.81	-0.27	-1.83	0.00



指标名称	检修钢厂:全国	盈利钢厂:全国	检修钢厂:河北	盈利钢厂:河北				
单位	家	%	家	%				
来源	根据新闻整理							
2015-12-25	79.00	4.91	28.00	2.74	3.00	0.62	1.00	0.00
2015-12-18	76.00	4.29	27.00	2.74	-1.00	-0.62	-1.00	0.00
2015-12-11	77.00	4.91	28.00	2.74	1.00	-0.61	0.00	0.00
2015-12-04	76.00	5.52	28.00	2.74	4.00	-0.61	0.00	1.37

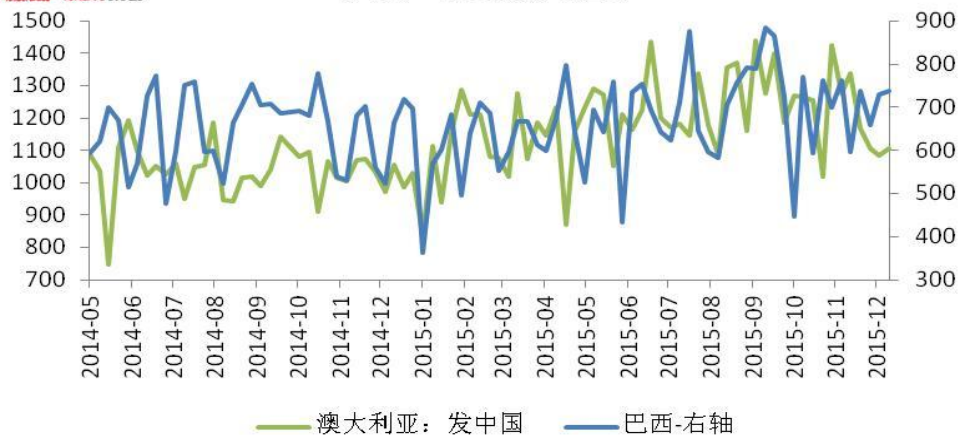
产量

[回目录](#)

产量

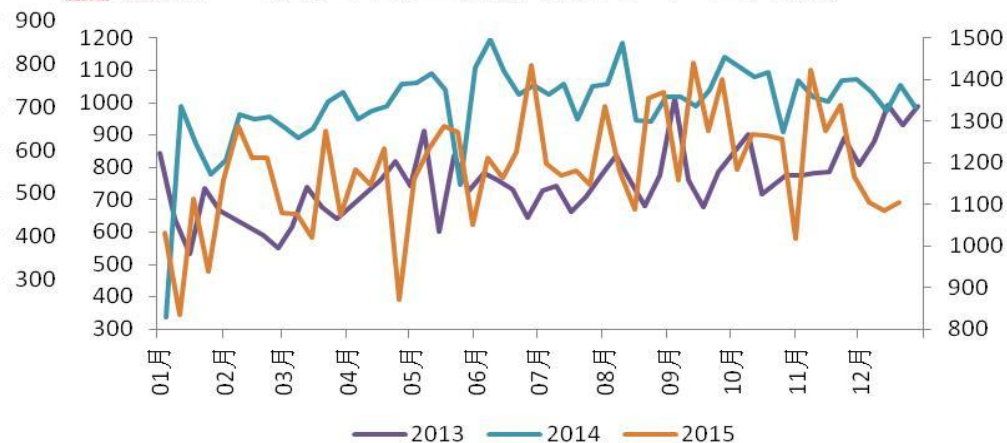
永安期货
YONGAN FUTURES

铁矿石发货量



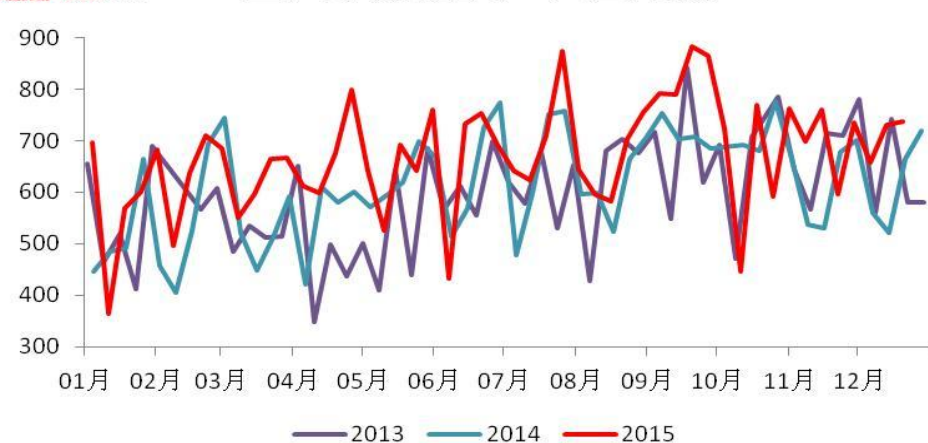
永安期货
YONGAN FUTURES

澳大利亚发货量季节性走势



永安期货
YONGAN FUTURES

巴西发货量季节性走势

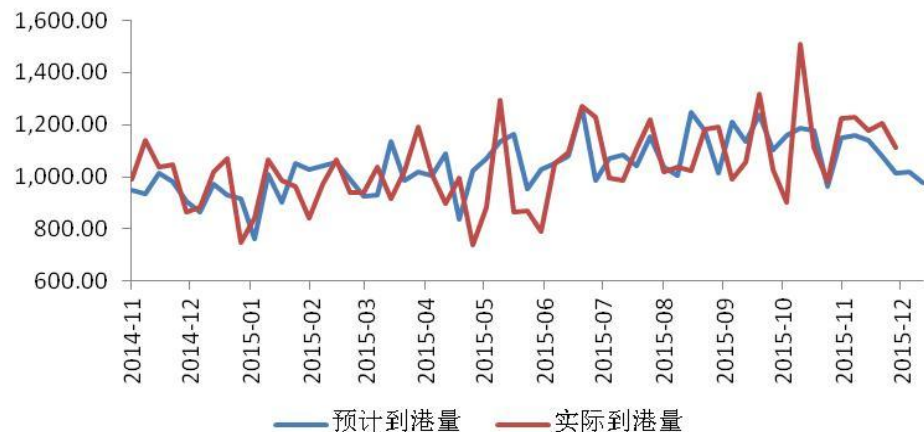


指标名称	总发货量: 巴西: 铁矿石	总发货量: 澳大利亚: 铁矿石	总发货量: 澳大利亚: 铁矿石: 中国	总发货量: 印度: 铁矿石	总发货量: 印度: 铁矿石: 中国	巴西与澳大利亚总发货量	发货量移动平均	巴西总	澳洲总	澳洲至中国	合计增加
单位	万吨	万吨	万吨	万吨	万吨						
2015-12-20	737.77	1,347.20	1,105.40	#N/A	#N/A	2,084.97	2,084.97	7.71	14.1	20.6	28.31
2015-12-13	730.06	1,333.10	1,084.80	#N/A	#N/A	2,063.16	2,074.07	72.20	-78.80	-21.10	51.10
2015-12-06	657.86	1,411.90	1,105.90	#N/A	#N/A	2,069.76	2,072.63	-78.92	-3.90	-60.90	-139.82
2015-11-29	736.78	1,415.80	1,166.80	#N/A	#N/A	2,152.58	2,092.62	140.98	-196.90	-171.90	-30.92
2015-11-22	595.80	1,612.70	1,338.70	#N/A	#N/A	2,208.50	2,123.50	-165.72	62.70	62.20	-103.52

永安期货
YONGAN FUTURES

产量

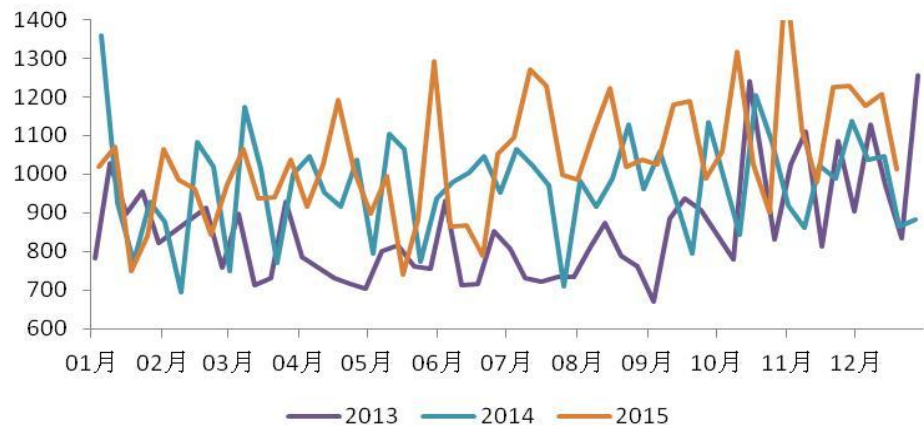
铁矿石预计到港量与实际到港口对比



北方港口铁矿石到货量



北方港口铁矿石到货量季节性

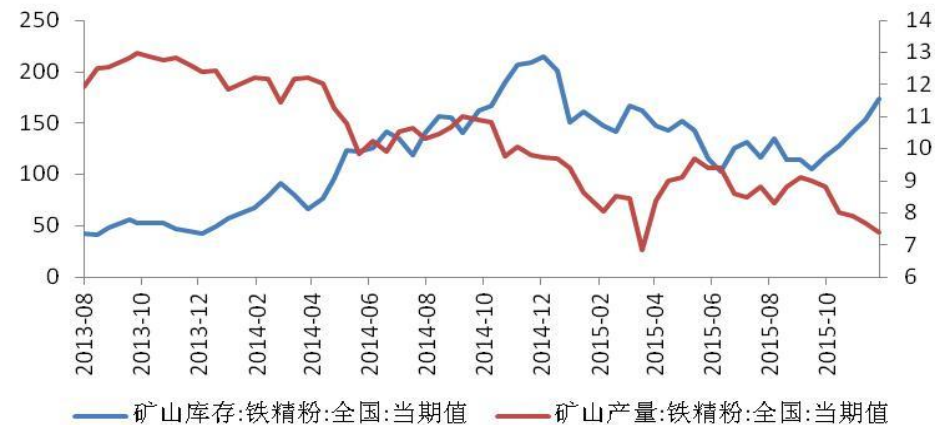


指标名称	到货量:铁 矿石:北方 港口	到货量: 铁矿石: 青岛港	到货量: 铁矿石: 日照港	到货量: 铁矿石: 连云港	到货量: 铁矿石: 天津港	到货量: 铁矿石: 曹妃甸港	到货量: 铁矿石: 京唐港	到货量
单位	万吨	万吨	万吨	万吨	万吨	万吨	万吨	
2015-12-20	1,015.30	204.90	177.30	42.30	234.90	188.90	167.00	-192.1
2015-12-13	1,207.40	328.40	124.30	92.10	114.80	260.20	287.60	30.50
2015-12-06	1,176.90	254.30	196.60	75.40	235.90	224.40	190.40	-53.90
2015-11-29	1,230.80	211.20	207.80	127.10	192.10	293.50	199.10	5.60
2015-11-22	1,225.20	187.30	112.00	151.40	307.00	225.50	242.00	243.00
2015-11-15	982.20	208.30	155.30	122.80	160.40	164.20	171.20	-131.10

产量

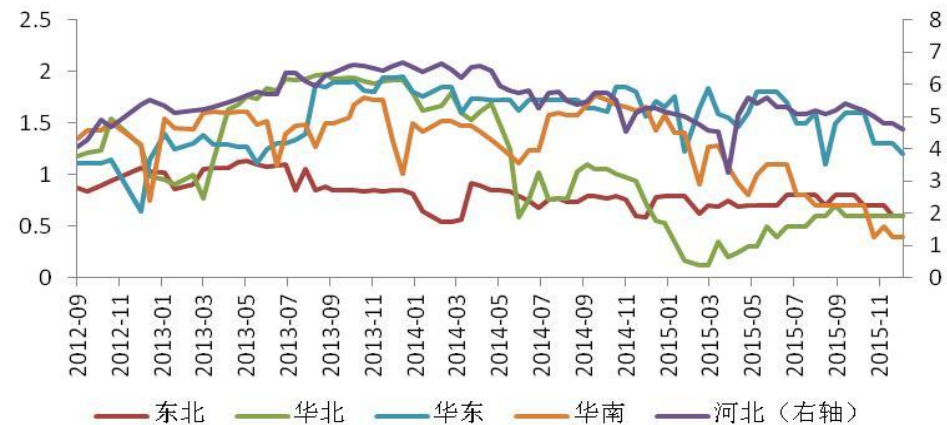
永安期货
YONGAN FUTURES

内矿产量与库存



永安期货
YONGAN FUTURES

各地区矿山铁精粉产量



永安期货
YONGAN FUTURES

各规模矿山铁精粉产量



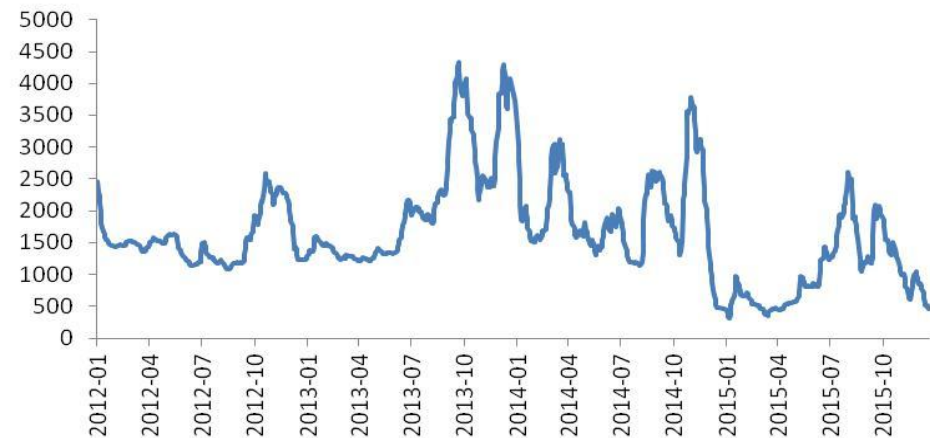
指标名称	矿山库存:铁精粉:全国:当期值	矿山产量:铁精粉:全国:当期值	库存	产量
单位	万吨	万吨/日		
2015-12-18	174.00	7.40	21	-0.3
2015-12-03	153.00	7.70	11.00	-0.20
2015-11-20	142.00	7.90	14.00	-0.10
2015-11-06	128.00	8.00	10.00	-0.80
2015-10-22	118.00	8.80	13.00	-0.20

永安期货
YONGAN FUTURES

产量

永安期货
YONGAN FUTURES

好望角型运费指数(BCI)



永安期货
YONGAN FUTURES

BCI指数走势季节性



永安期货
YONGAN FUTURES

铁矿石海运费

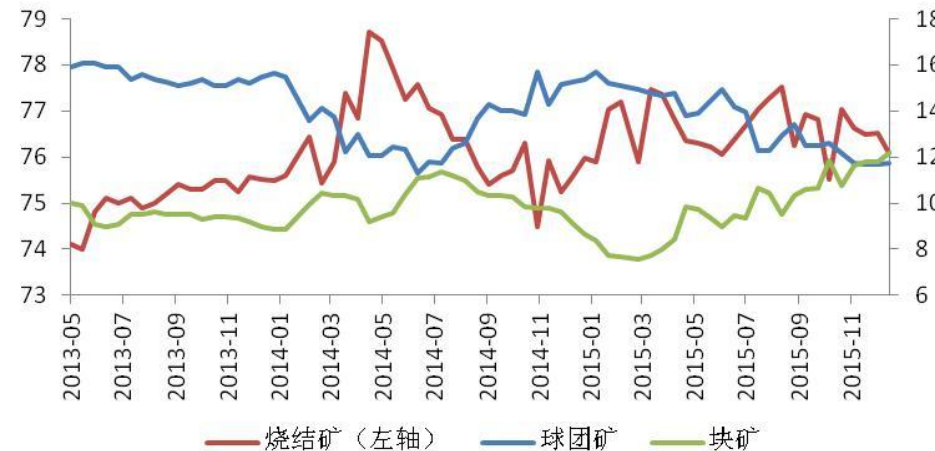


指标名称	波罗的海干散货指数 (BDI)	好望角型运费指数 (BCI)	铁矿石运价:巴西图巴朗-青岛 (BCI-C3)	铁矿石运价:西澳-青岛 (BCI-C5)	波罗的海干散货指数 (BDI)	好望角型运费指数 (BCI)	铁矿石运价:巴西图巴朗-青岛 (BCI-C3)	铁矿石运价:西澳-青岛 (BCI-C5)
单位			美元/吨	美元/吨				
2015-12-25	#N/A	#N/A	6.583	2.925	#N/A	#N/A	0	0
2015-12-24	478.00	470.00	6.583	2.925	3.00	1.00	-0.10	0.00
2015-12-23	475.00	469.00	6.683	2.927	1.00	-16.00	-0.16	-0.10
2015-12-22	474.00	485.00	6.843	3.027	-4.00	-27.00	-0.12	-0.10
2015-12-21	478.00	512.00	6.965	3.127	1.00	-12.00	-0.17	-0.09
2015-12-18	477.00	524.00	7.135	3.218	6.00	0.00	-0.22	-0.02

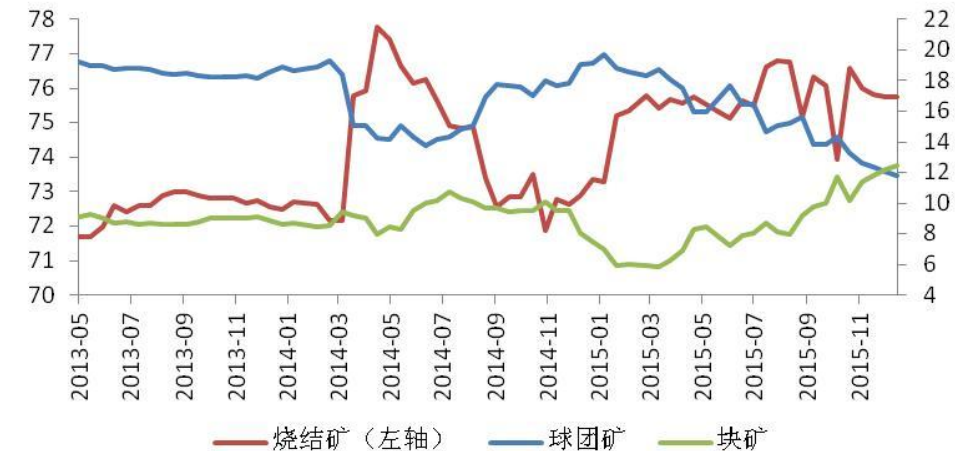
永安期货
YONGAN FUTURES

产量

永安期货 YONGAN FUTURES 全国钢厂铁矿石入炉结构配比



永安期货 YONGAN FUTURES 河北钢厂铁矿石入炉结构配比



产量

永安期货
YONGAN FUTURES

烧结用铁精粉库存及消耗量



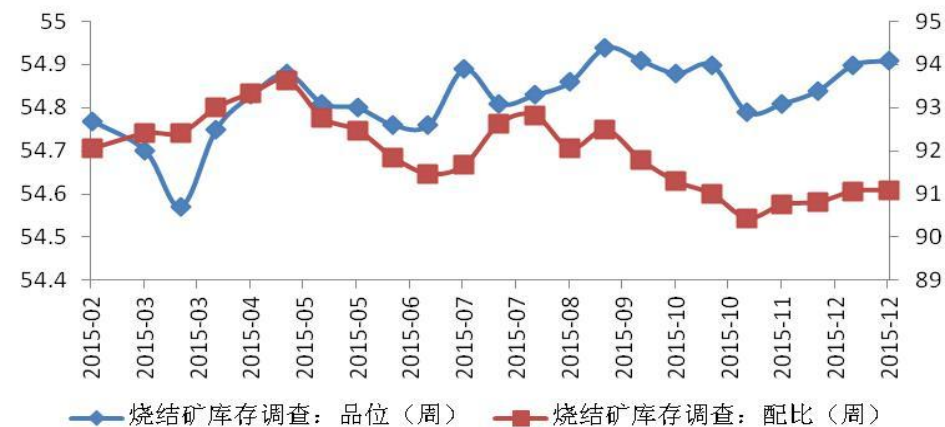
永安期货
YONGAN FUTURES

烧结用铁精粉内矿配比



永安期货
YONGAN FUTURES

烧结矿品位与配比



指标名称	烧结用铁精粉总库存: 全国 (周)	烧结用铁精粉总消耗: 全国 (周)	烧结用铁精粉平均使用天数: 全国 (周)	烧结用铁精粉内矿配比: 全国 (周)	造球用铁精粉总库存: 全国 (周)	造球用铁精粉总消耗: 全国 (周)	造球用铁精粉平均使用天数: 全国 (周)	造球用铁精粉内矿配比: 全国 (周)
频率	周	周	周	周	周	周	周	周
单位	万吨	万吨/天	天	%	万吨	万吨/天	天	%
2015-08-21	77.13	5.01	15.4	6.8	109.07	9.57	11.4	78
2015-09-04	72.33	4.61	15.7	8	96.93	7.14	13.6	73
2015-09-18	67.58	5.92	11.4	7.5	100.83	10	10.1	76
2015-10-02	71.09	6.32	11.2	8	103.29	9.91	10.4	76
2015-10-16	62.18	6.33	9.8	8.2	101.2	9.93	10.2	77
2015-10-30	60.08	6.69	9	8.8	88.55	10.06	8.8	77
2015-11-13	54.13	6.42	8.4	8.3	74.95	8.92	8.4	78

永安期货
YONGAN FUTURES

产量

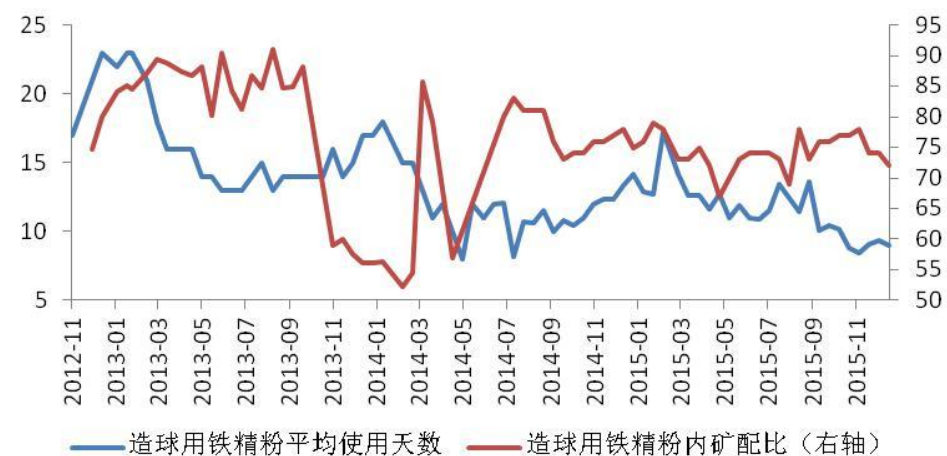
永安期货
YONGAN FUTURES

造球用铁精粉库存及消耗量



永安期货
YONGAN FUTURES

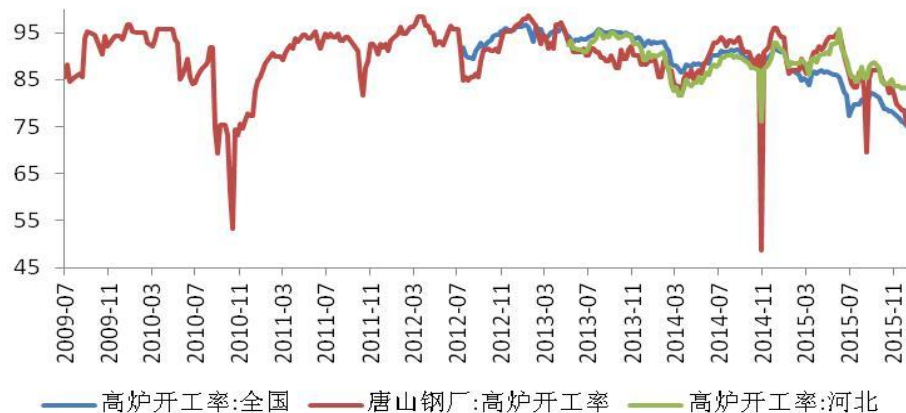
造球用铁精粉内矿配比



产量

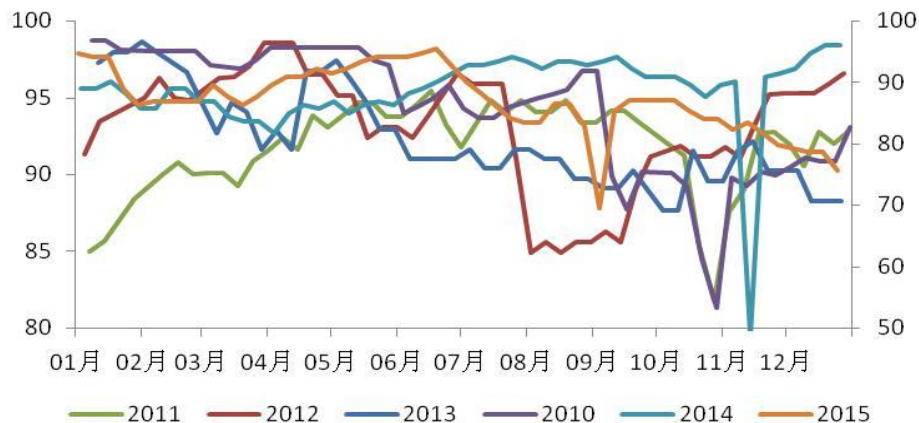
永安期货
YONGAN FUTURES

高炉开工率



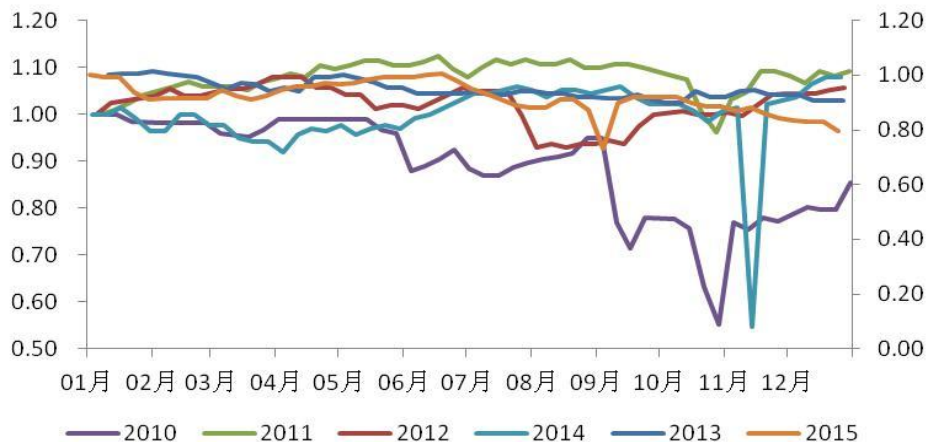
永安期货
YONGAN FUTURES

唐山高炉开工率季节性



永安期货
YONGAN FUTURES

唐山高炉开工率季节性对比



指标名称	高炉开工率:全国	唐山钢厂:高炉开工率	高炉开工率:河北	全国	唐山	河北
单位	%	%	%			
2015-12-25	75.14	75.61	83.17	-0.69	-3.05	-0.32
2015-12-18	75.83	78.66	83.49	-0.41	0.00	0.32
2015-12-11	76.24	78.66	83.17	-0.69	-0.61	-0.64
2015-12-04	76.93	79.27	83.81	-0.56	-0.61	0.00
2015-11-27	77.49	79.88	83.81	-0.27	-1.83	0.00
2015-11-20	77.76	81.71	83.81	-0.55	-1.83	-1.27

永安期货
YONGAN FUTURES

产量

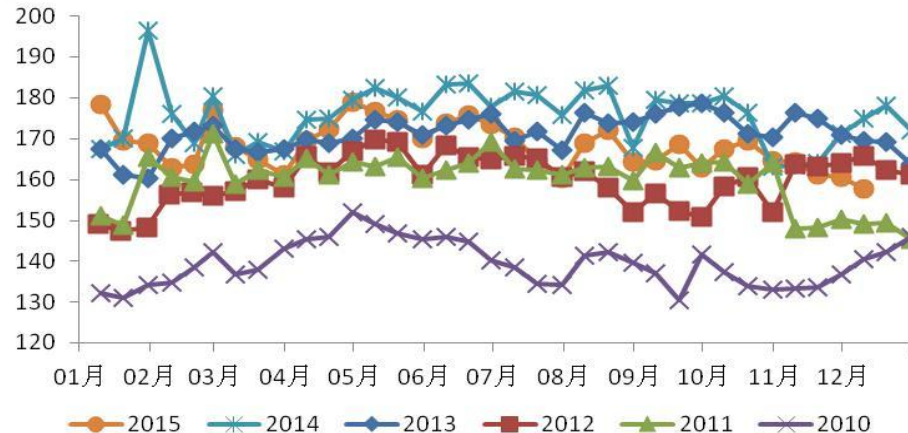
永安期货
YONGAN FUTURES

预估全国日均粗钢产量



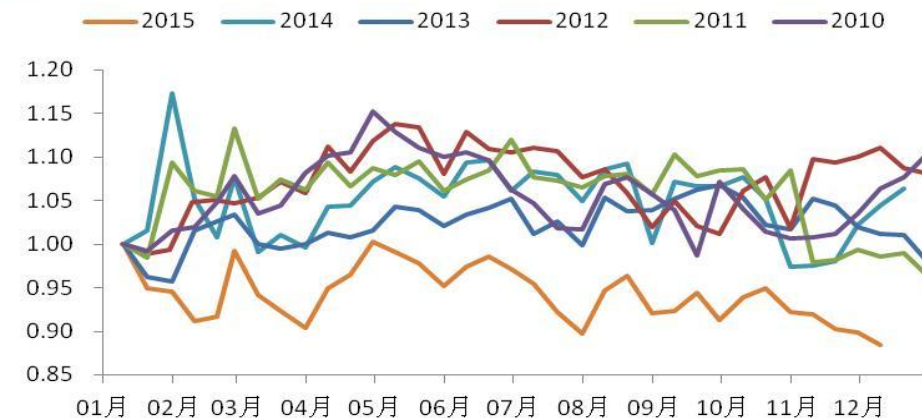
永安期货
YONGAN FUTURES

重点企业日均粗钢产量季节性



永安期货
YONGAN FUTURES

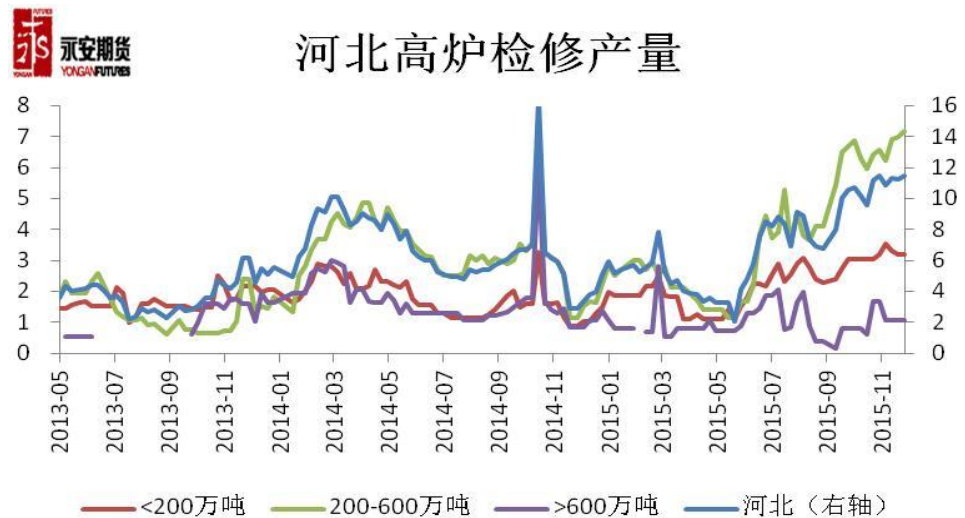
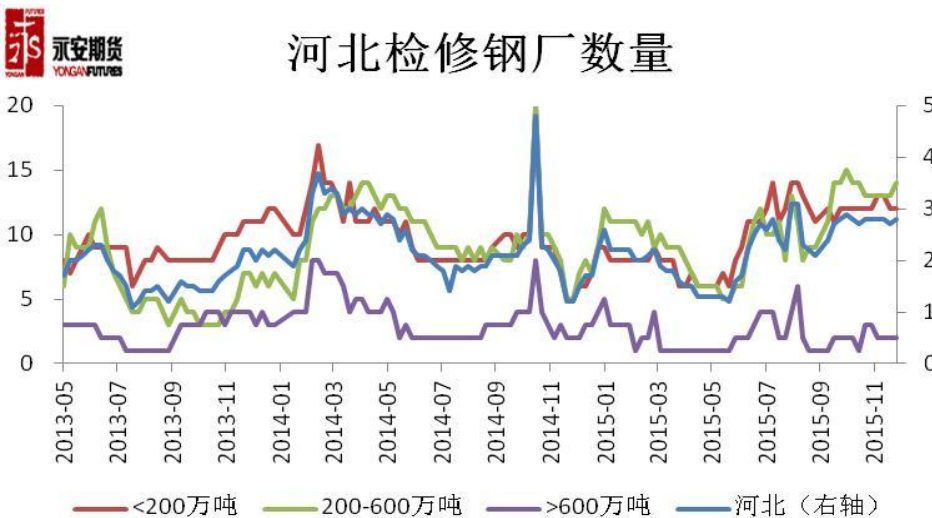
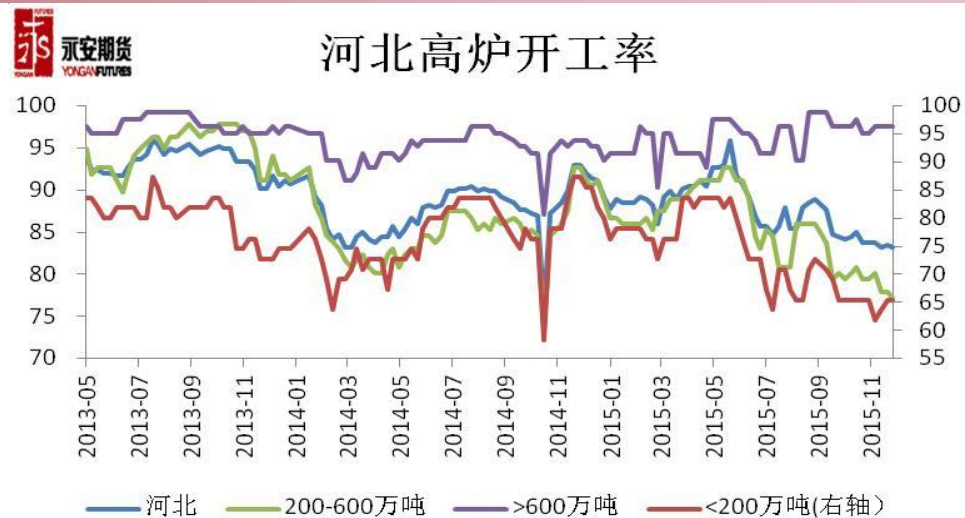
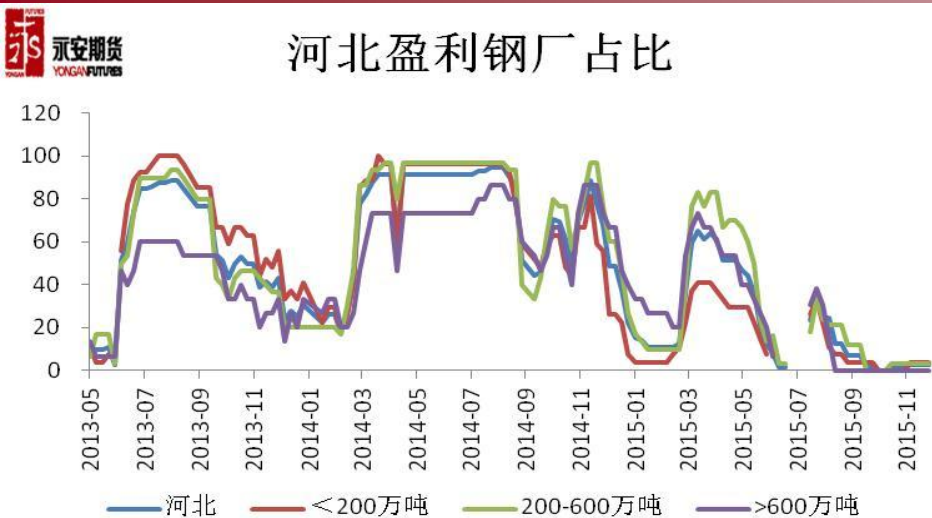
重点企业日均粗钢产量季节性走势对比



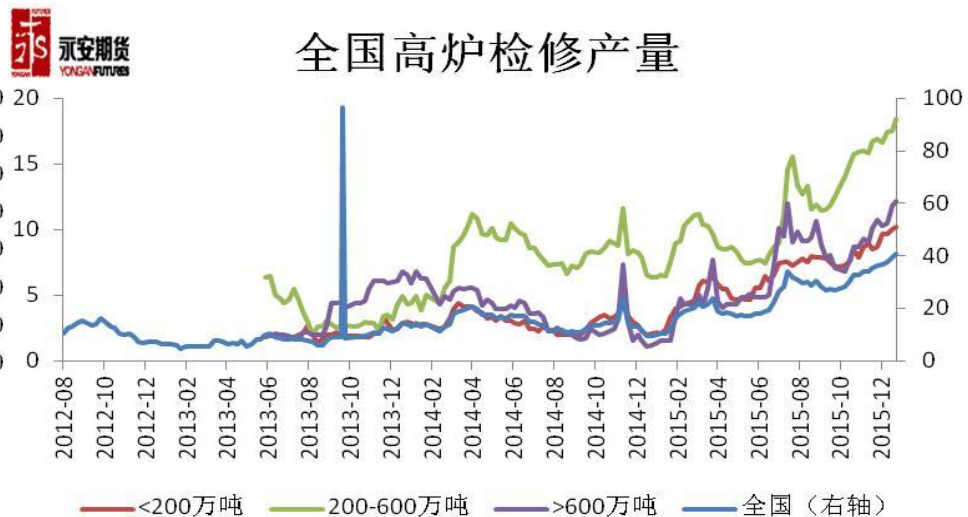
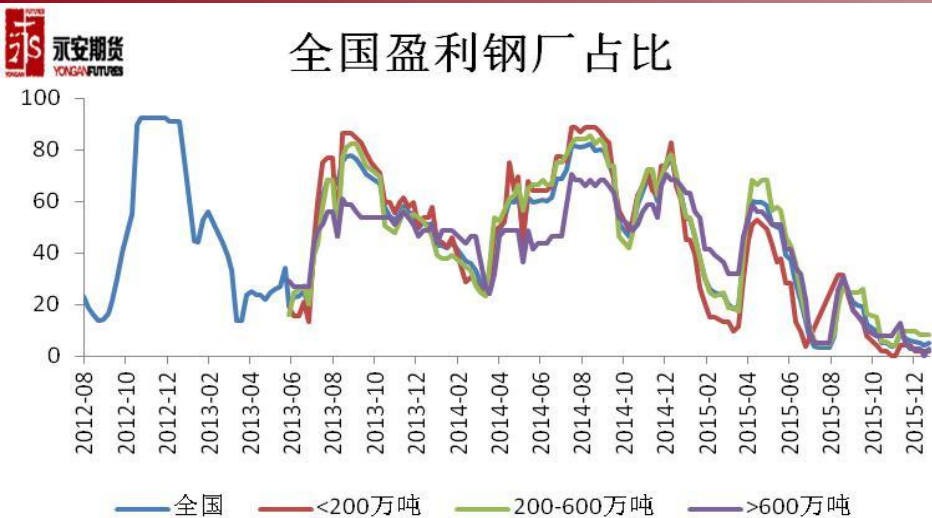
指标名称	预估日均产量:粗钢:全国(旬)	日均产量:粗钢:重点企业(旬)	预估日均产量:粗钢:非重点企业(旬)	全国	重点	非重点(右轴)
单位	万吨	万吨	万吨			
2015-12-10	208.43	157.83	50.60	0.82%	-1.71%	9.59%
2015-11-30	206.74	160.57	46.17	-3.16%	-0.36%	-11.77%
2015-11-20	213.48	161.15	52.33	-1.64%	-1.88%	-0.91%
2015-11-10	217.04	164.23	52.81	-1.44%	-0.22%	-5.05%
2015-10-31	220.22	164.60	55.62	-3.50%	-2.92%	-5.17%
2015-10-20	228.20	169.55	58.65	1.15%	1.15%	1.14%

永安期货
YONGAN FUTURES

产量

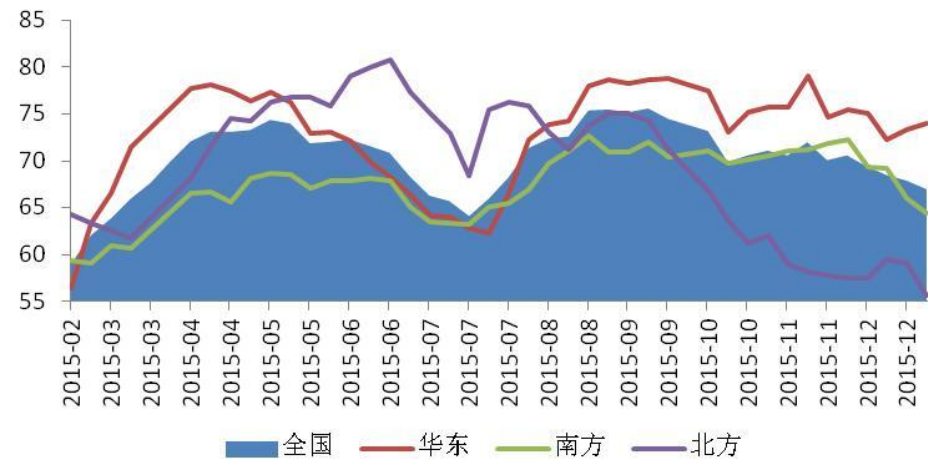


产量

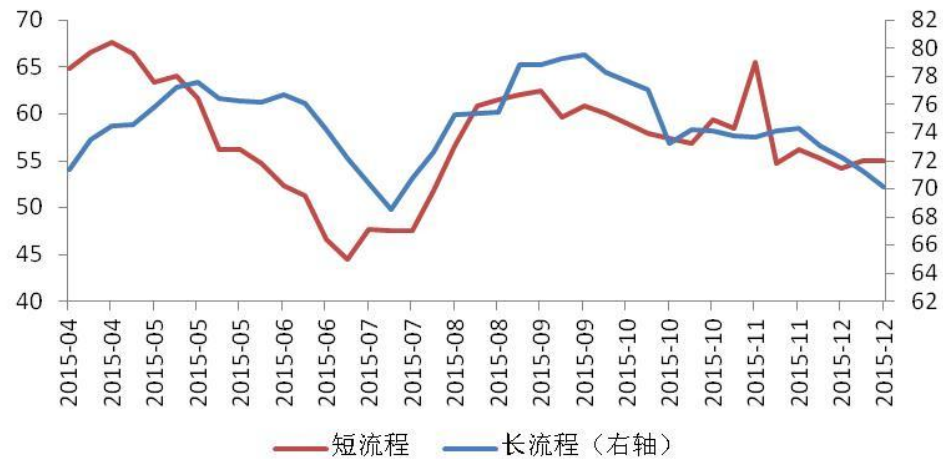


产量

永安期货 YONGAN FUTURES 全国建材钢厂螺纹钢达产率之各区域



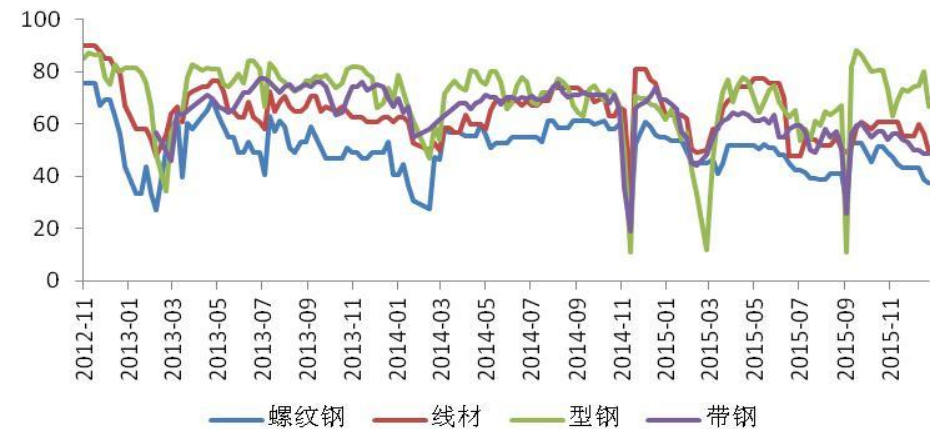
永安期货 YONGAN FUTURES 全国建材钢厂螺纹钢达产率之长短流程



产量

永安期货
YONGAN FUTURES

唐山钢厂各产线开工率



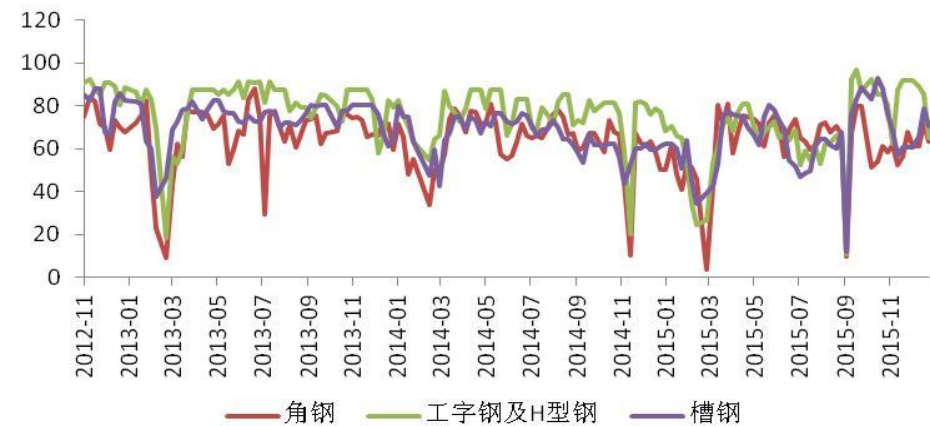
永安期货
YONGAN FUTURES

唐山带钢开工率



永安期货
YONGAN FUTURES

唐山型钢开工率



永安期货
YONGAN FUTURES

产量

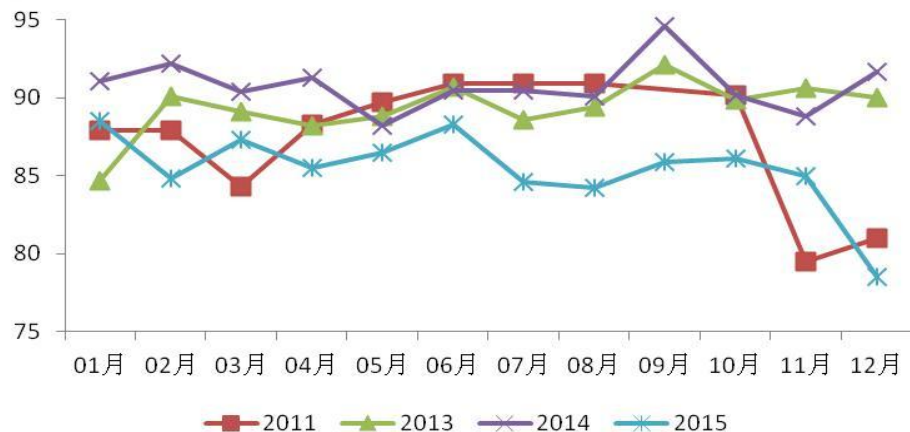
永安期货
YONGAN FUTURES

钢材产能利用率



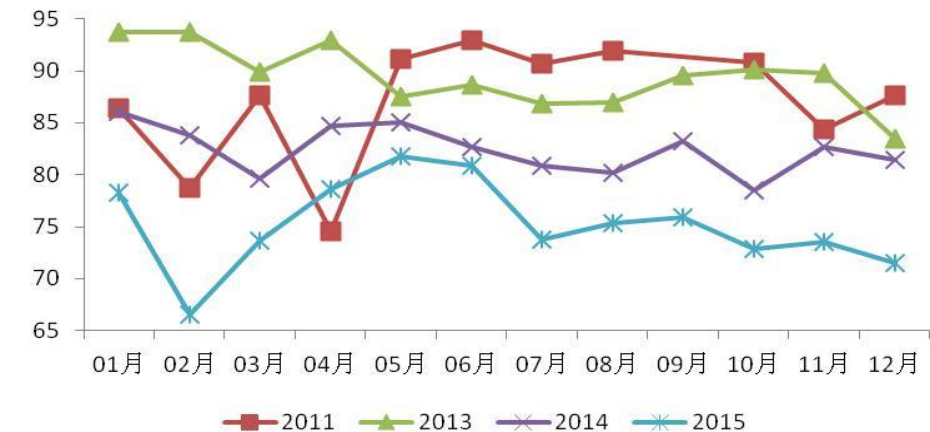
永安期货
YONGAN FUTURES

热卷产能利用率



永安期货
YONGAN FUTURES

螺纹钢产能利用率



产量



螺纹钢计划出口量与产量



热卷计划出口量与产量



库存

[回目录](#)

库存

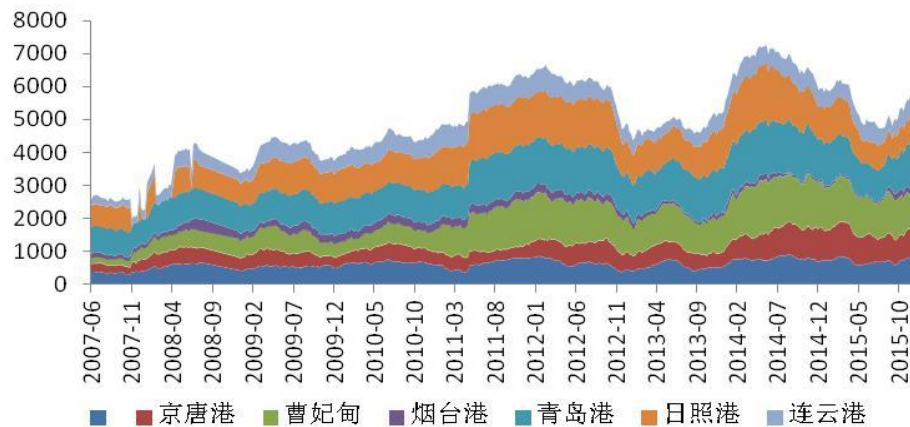
永安期货
YONGAN FUTURES

铁矿石港口库存



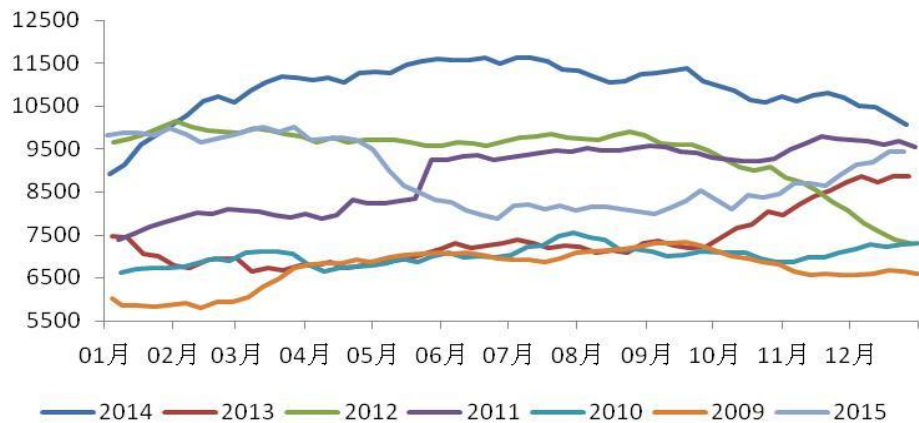
永安期货
YONGAN FUTURES

主要港口铁矿石库存



永安期货
YONGAN FUTURES

铁矿石港口库存季节性

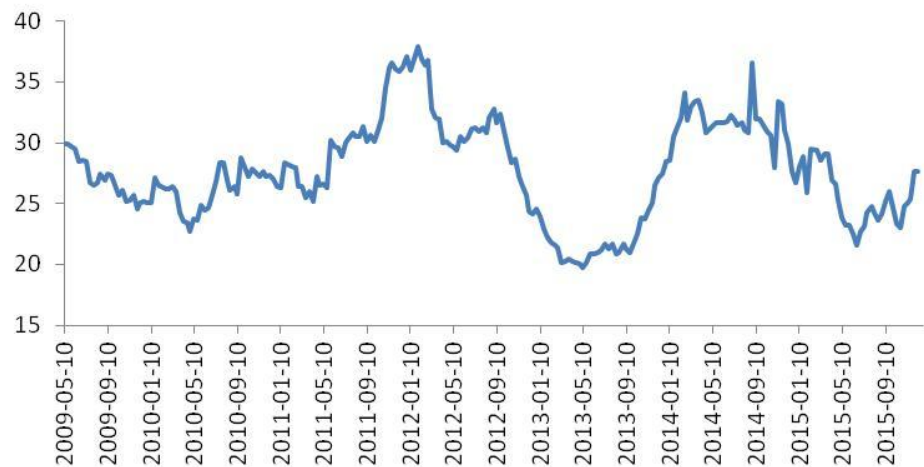


永安期货
YONGAN FUTURES

库存

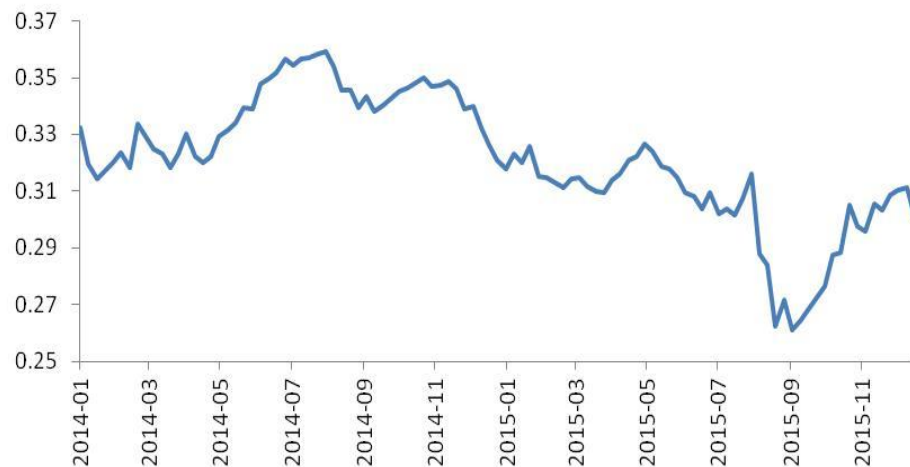
永安期货
YONGAN FUTURES

铁矿石港口库存可用天数



永安期货
YONGAN FUTURES

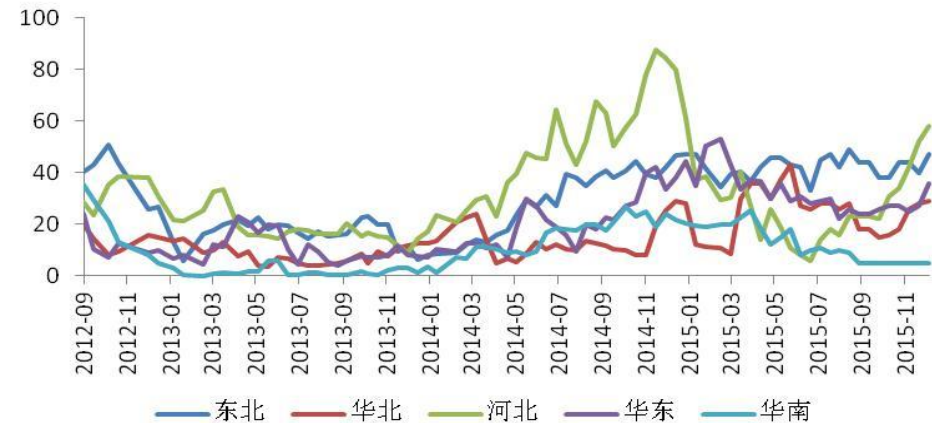
港口贸易矿库存占比



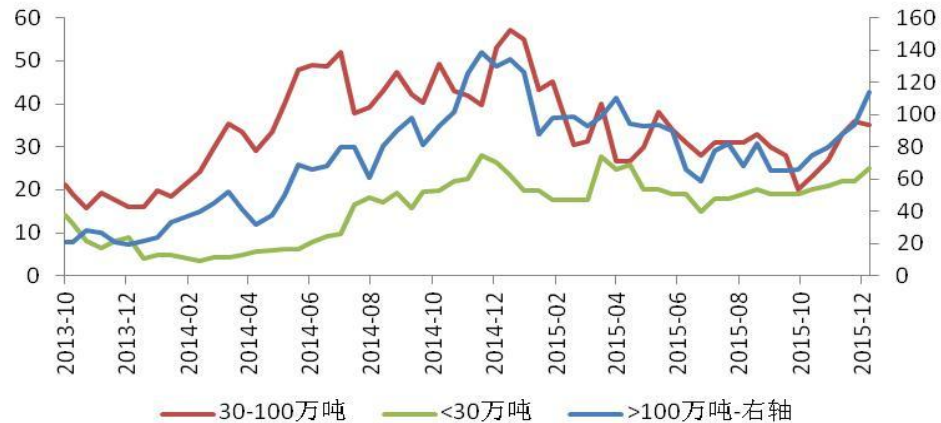
库存



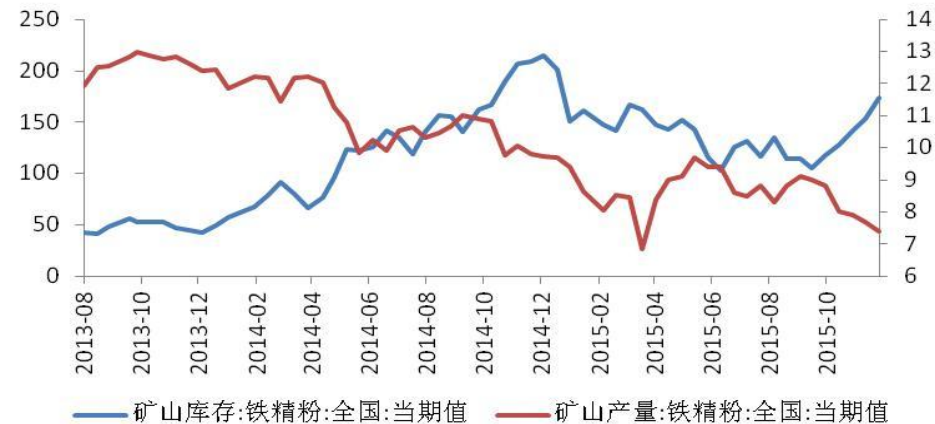
各地区矿山铁精粉库存



各规模矿山铁精粉库存



内矿产量与库存

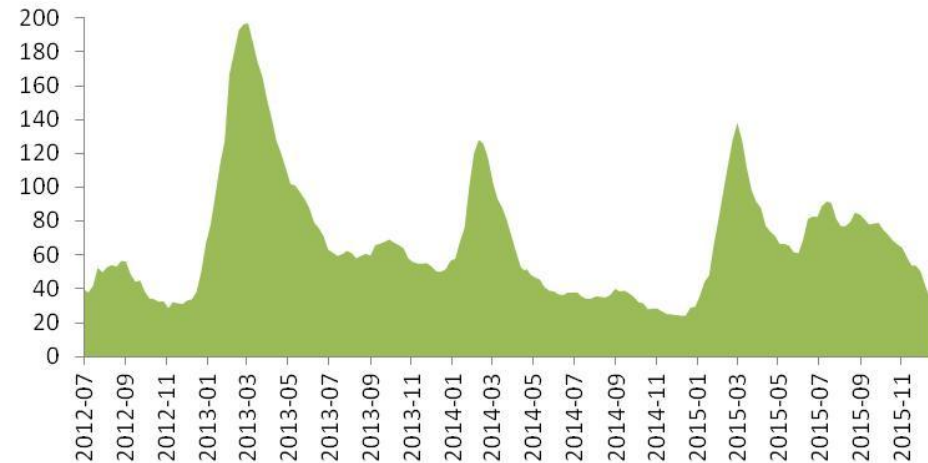


库存

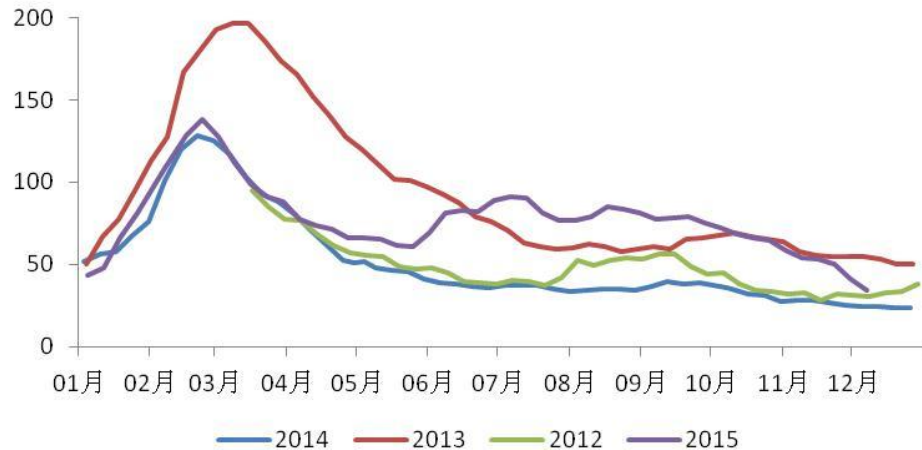


库存

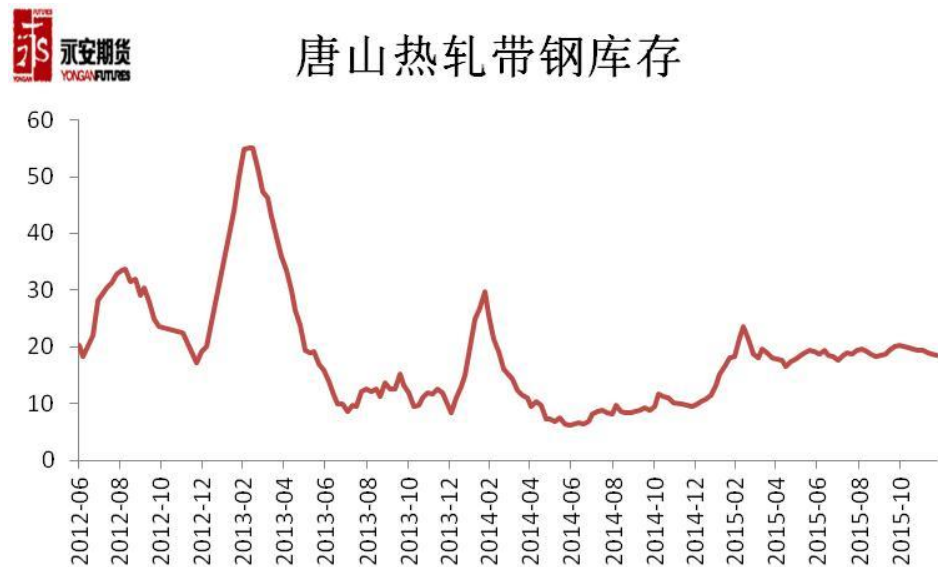
唐山钢坯库存



唐山钢坯库存季节性走势



库存

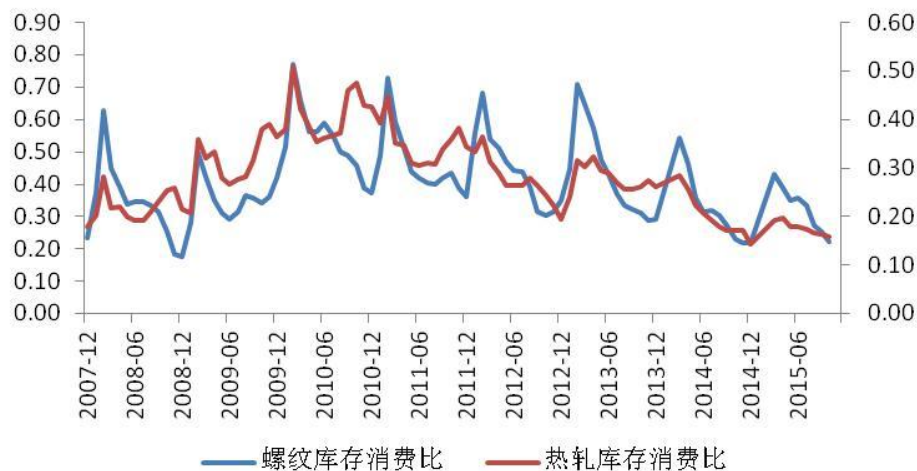


库存

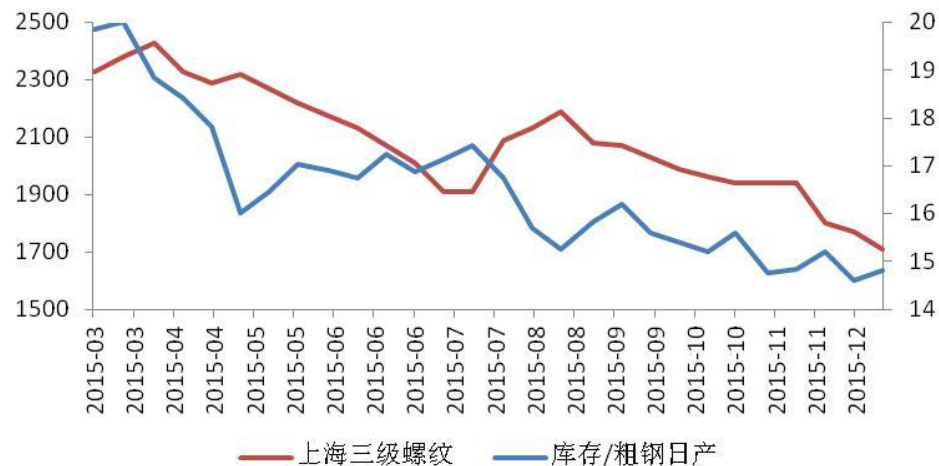


库存

热卷螺纹库存消费比



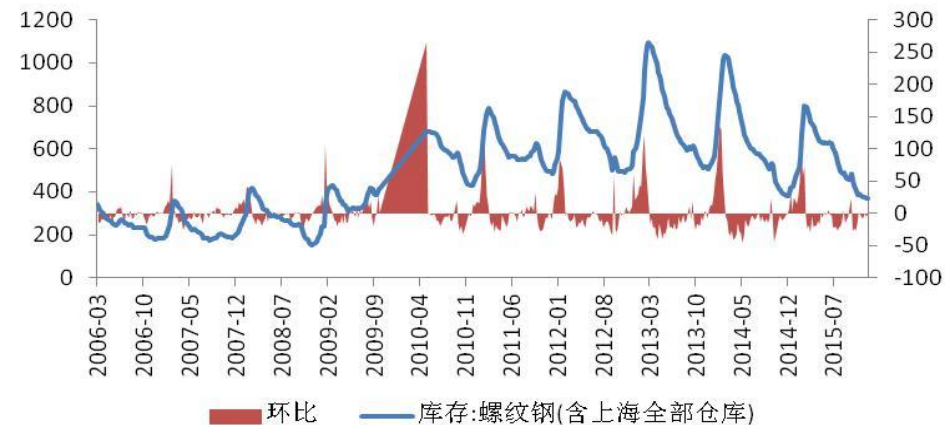
钢材库存可用天数



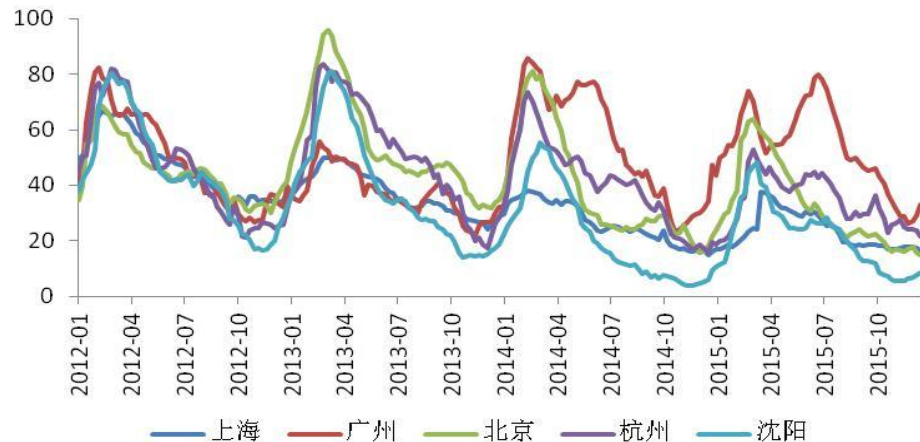
库存



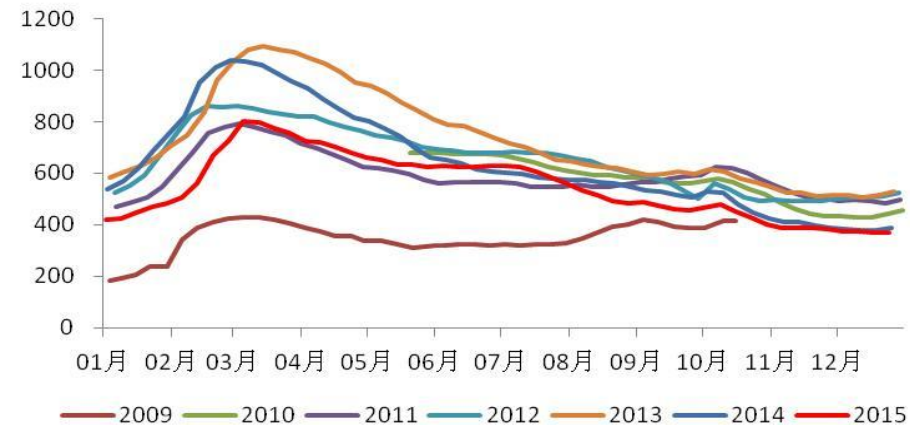
螺纹钢社会库存



主要城市螺纹钢社会库存



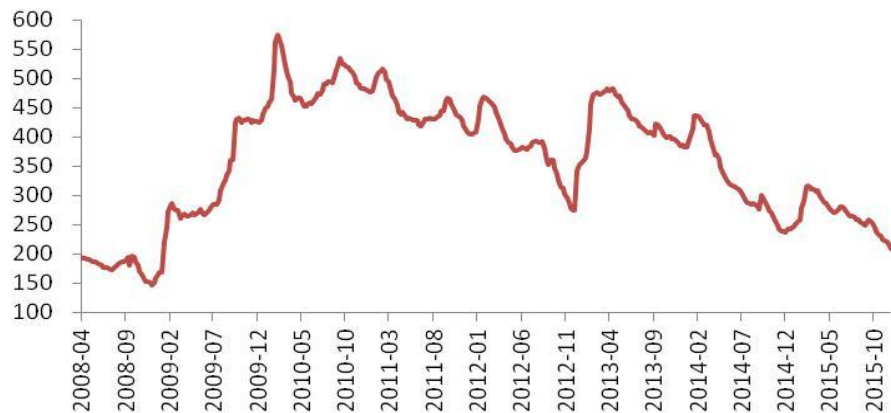
螺纹钢社会库存季节性



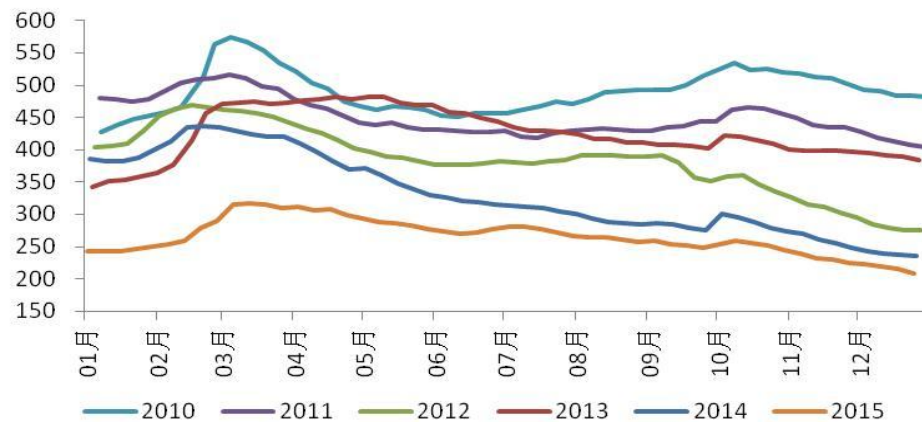
库存



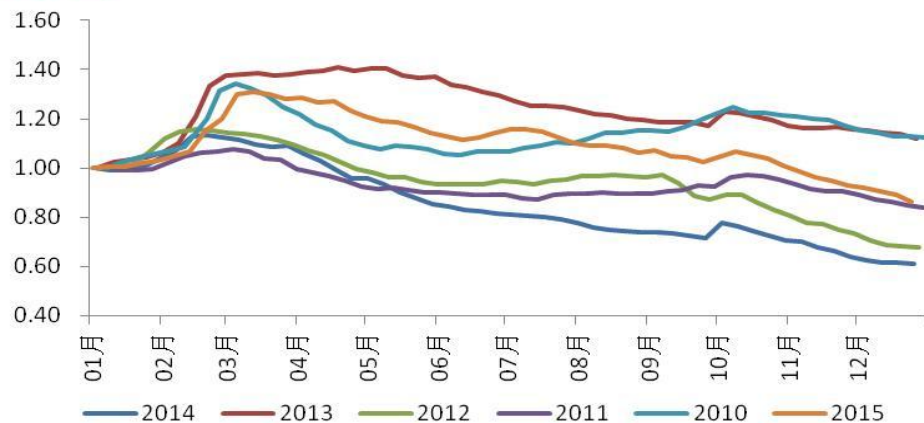
热卷社会库存



热轧卷板社会库存季节性



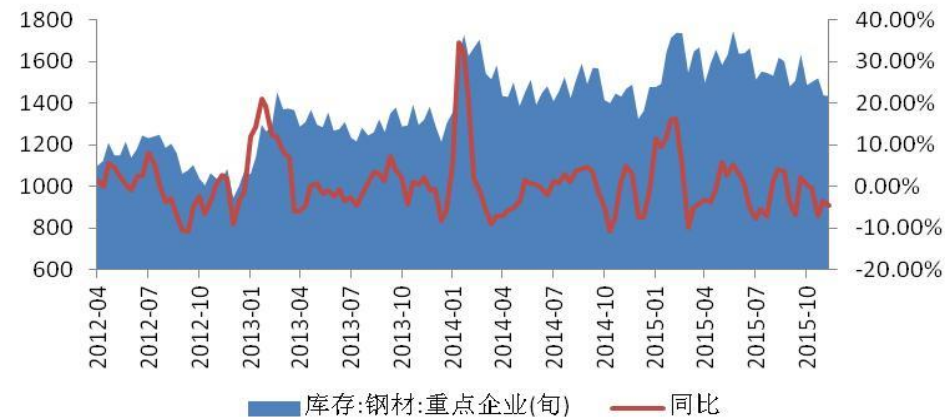
热轧卷板社会库存季节性对比



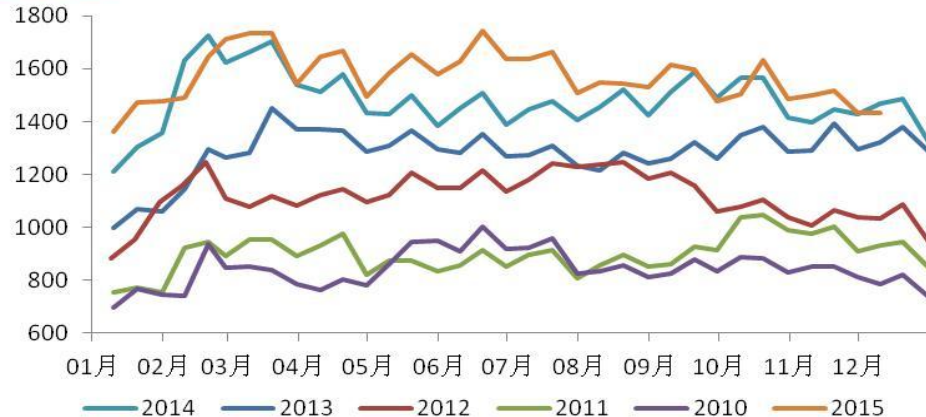
库存



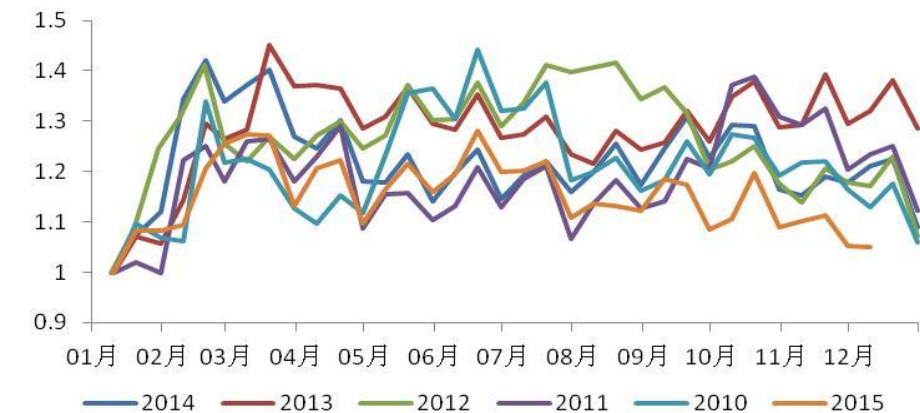
重点企业钢材库存



重点钢厂钢材库存季节性



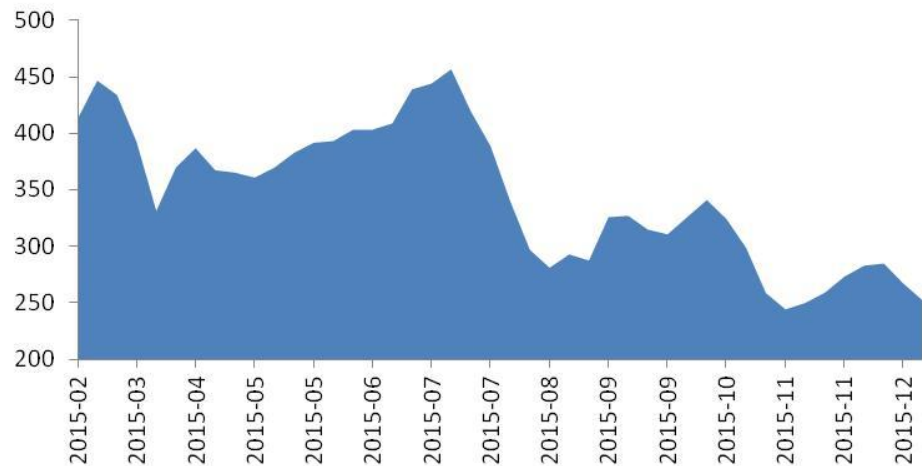
重点钢厂钢材库存季节性对比



库存



全国建材钢厂螺纹钢库存



全国建材钢厂线材库存



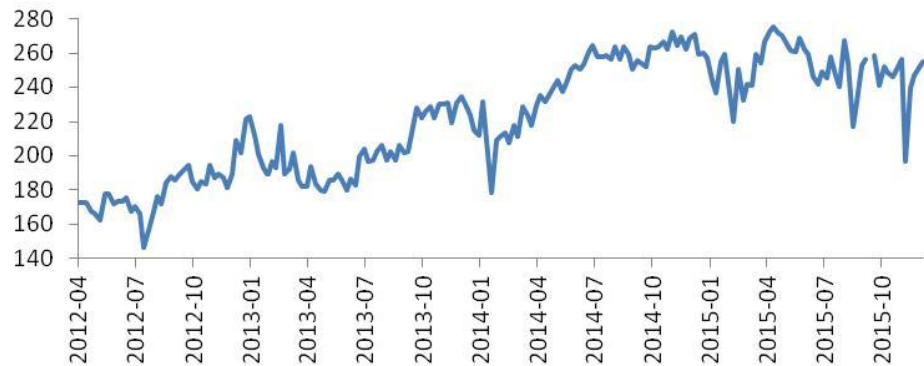
需求

[回目录](#)

需求



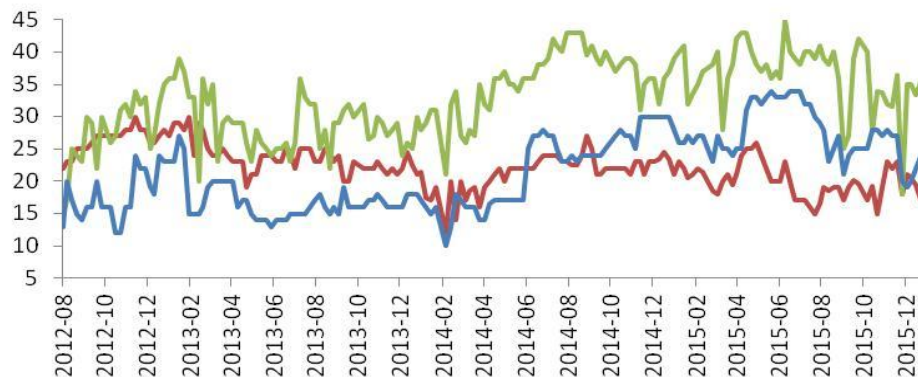
铁矿石日均疏港量



— 进口铁矿石港口总库存：日均疏港量：总计（周）



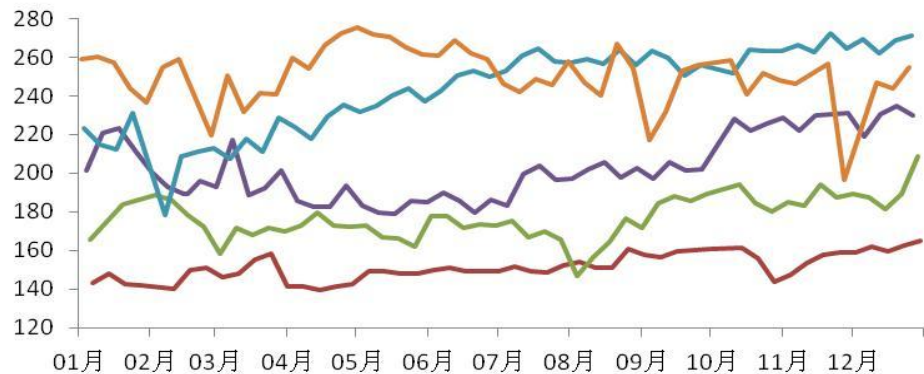
铁矿石港口疏港量



— 日照港 — 曹妃甸港 — 天津港



铁矿石港口日均疏港量季节性

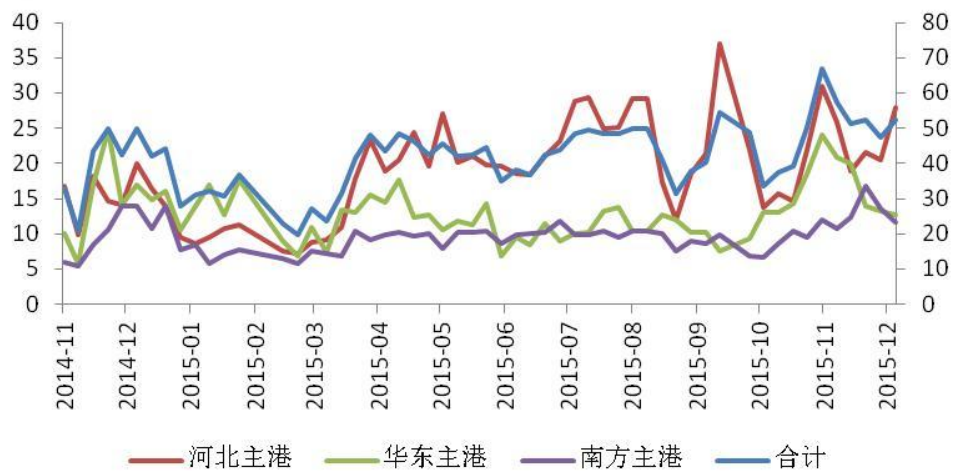


— 2011 — 2012 — 2013 — 2014 — 2015

需求:



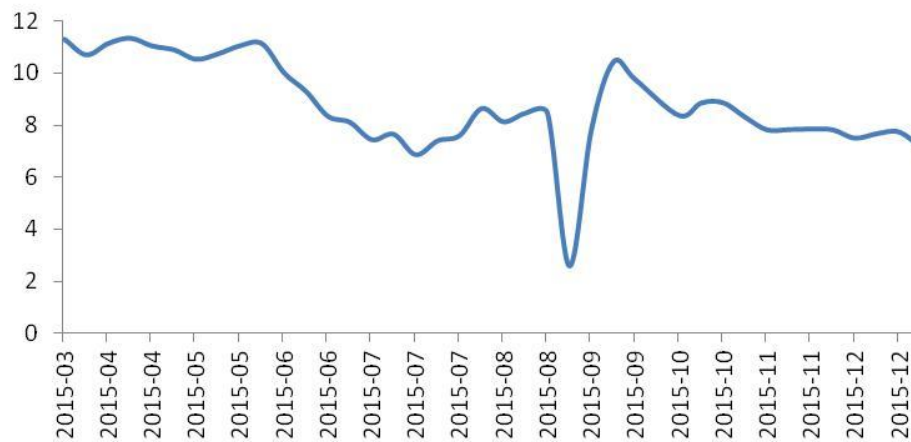
铁矿石贸易商港口现货成交



需求



唐山钢坯需求量

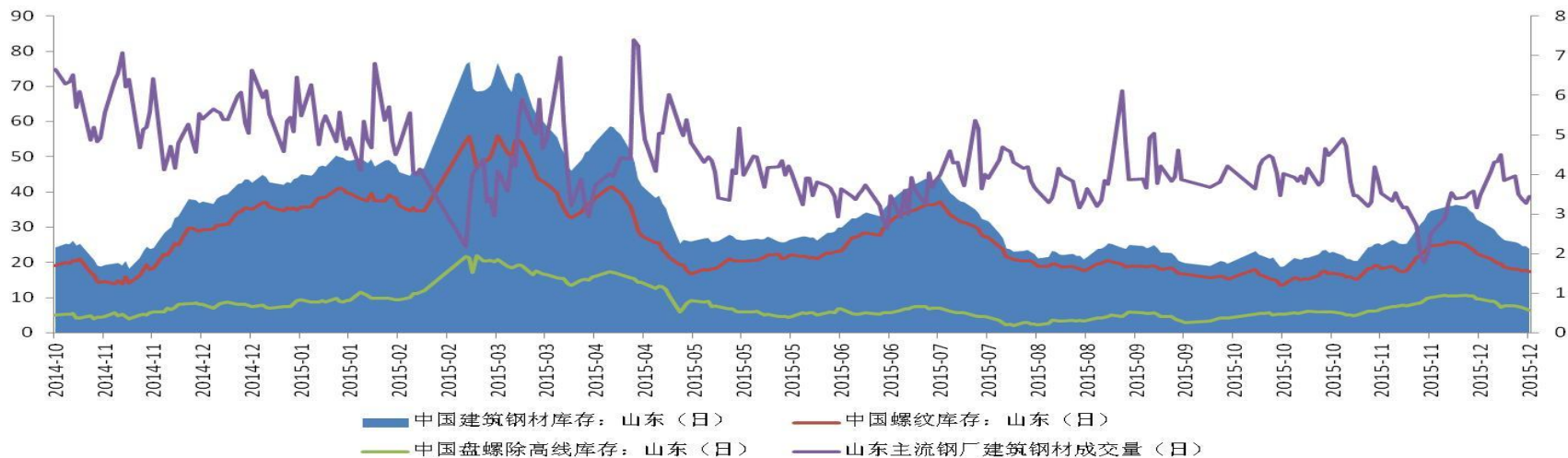


— 唐山钢坯需求量：合计（周）

需求

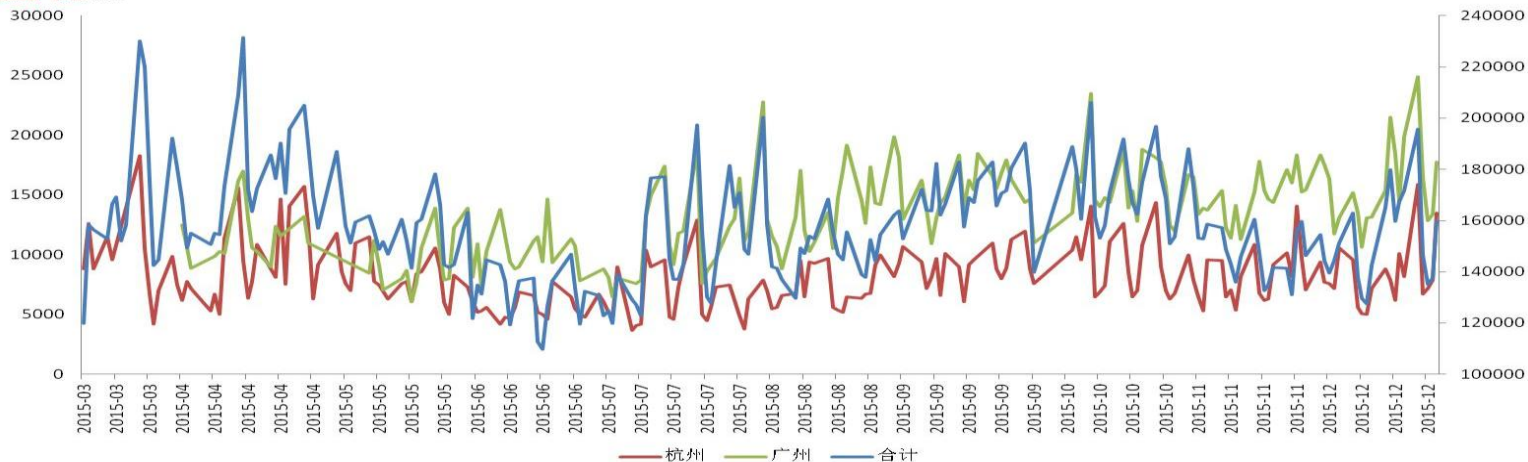
永安期货
YONGAN FUTURES

山东钢厂建材库存与成交量



永安期货
YONGAN FUTURES

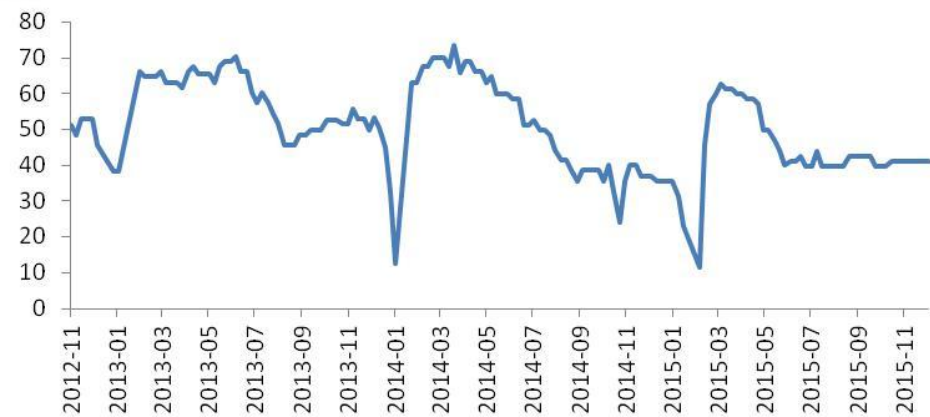
主流贸易商建筑钢材成交量统计



需求



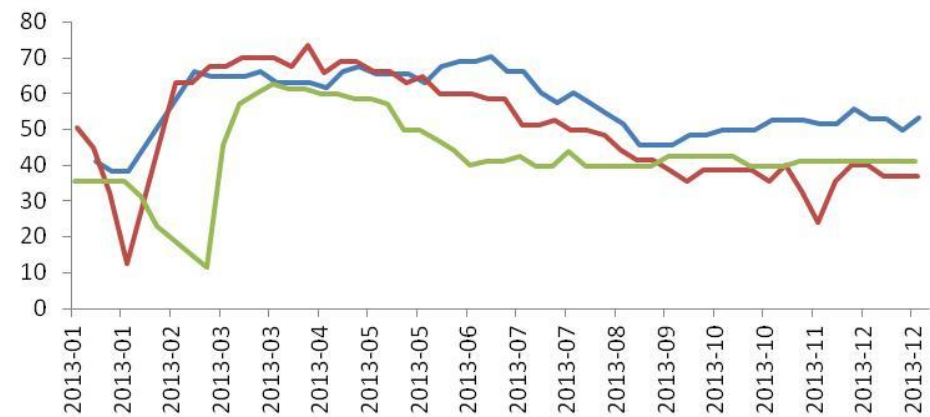
唐山钢厂脚手架管开工率



— 唐山钢厂脚手架管生产情况：实际开工率（周）



唐山钢厂脚手架管开工率季节性

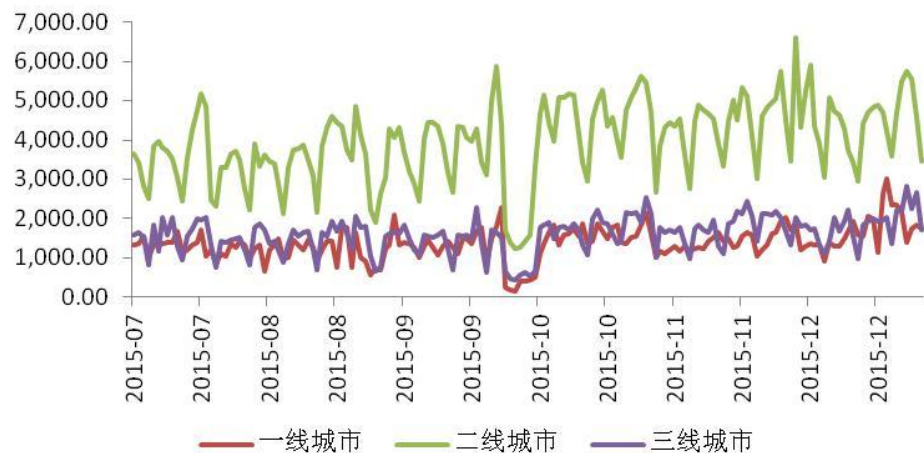


— 2013 — 2014 — 2015

需求

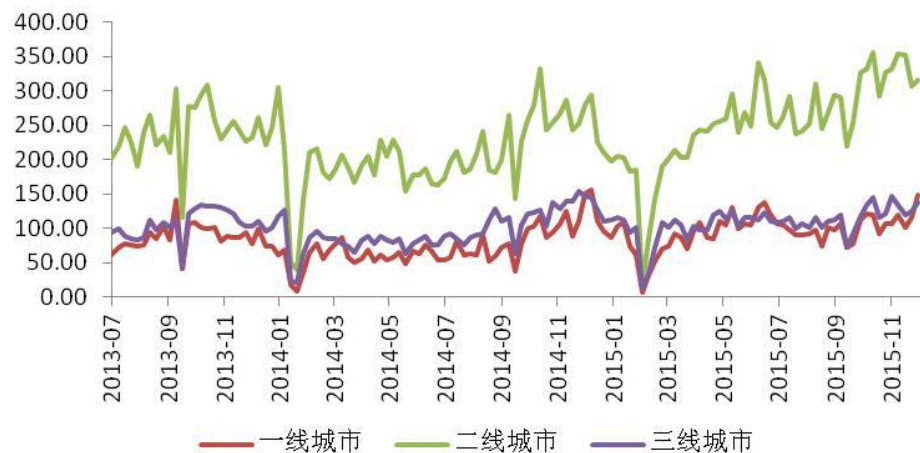
永安期货
YONGAN FUTURES

30大中城市商品房日成交套数



永安期货
YONGAN FUTURES

30大中城市商品房周成交面积

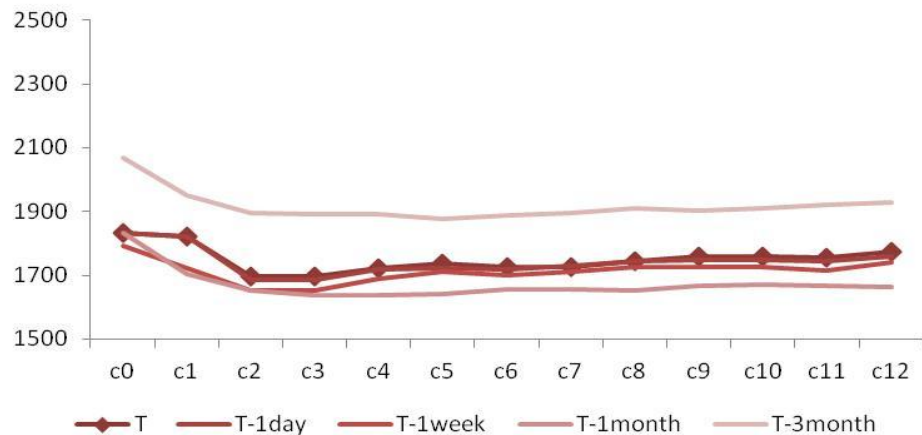


价差

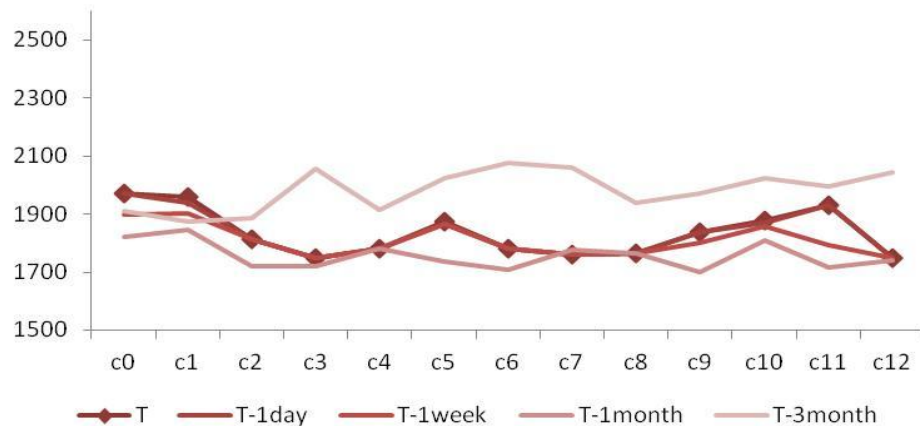
[回目录](#)

价差

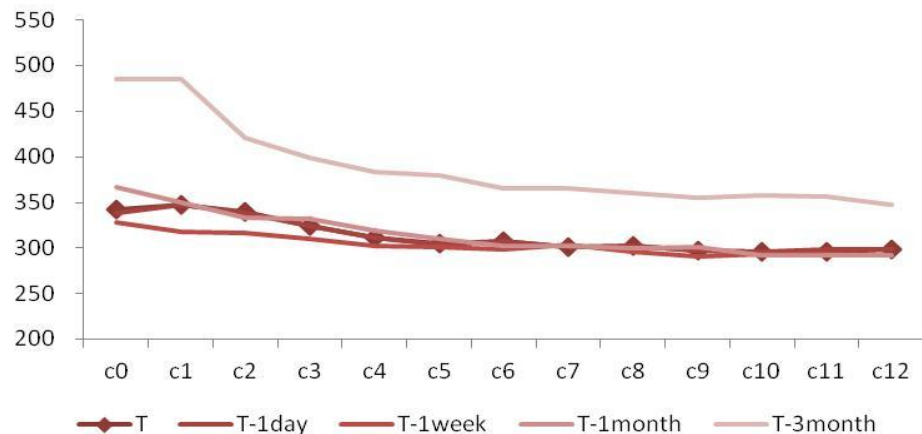
螺纹钢期限结构



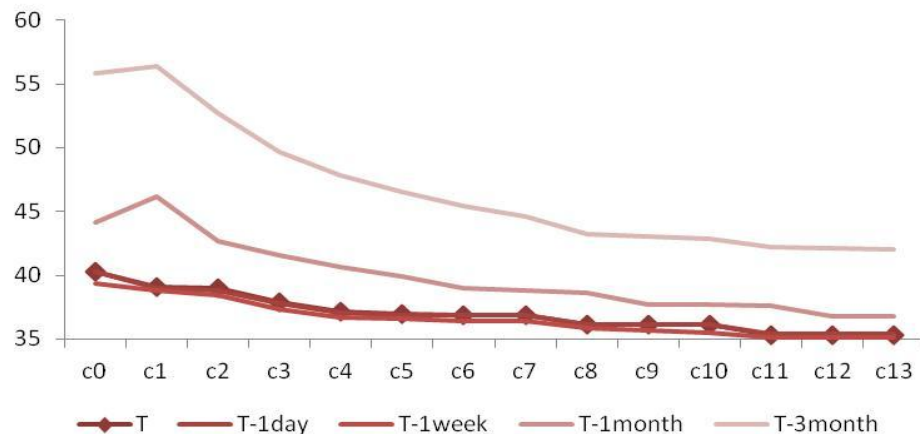
热轧卷板期限结构



铁矿石期限结构

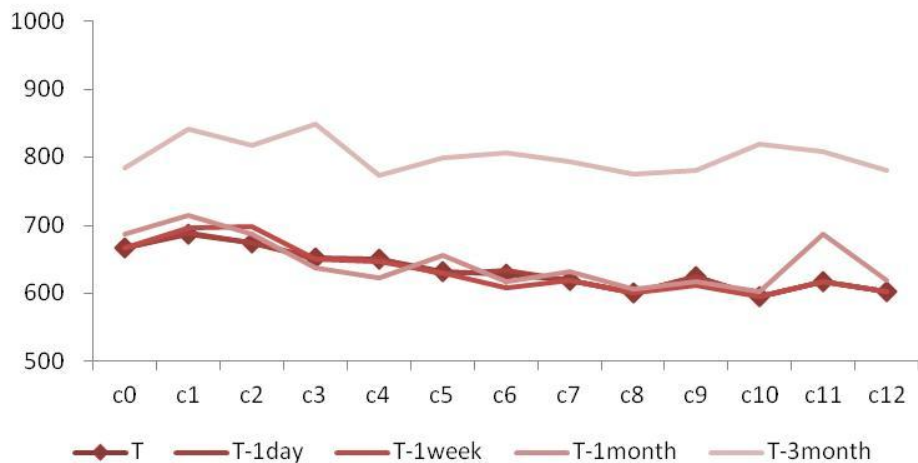


新加坡铁矿石掉期期限结构

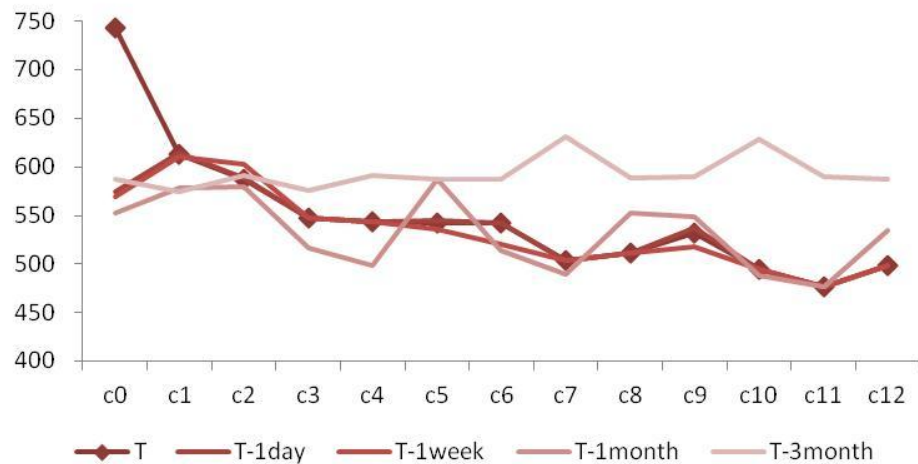


价差

焦炭期限结构

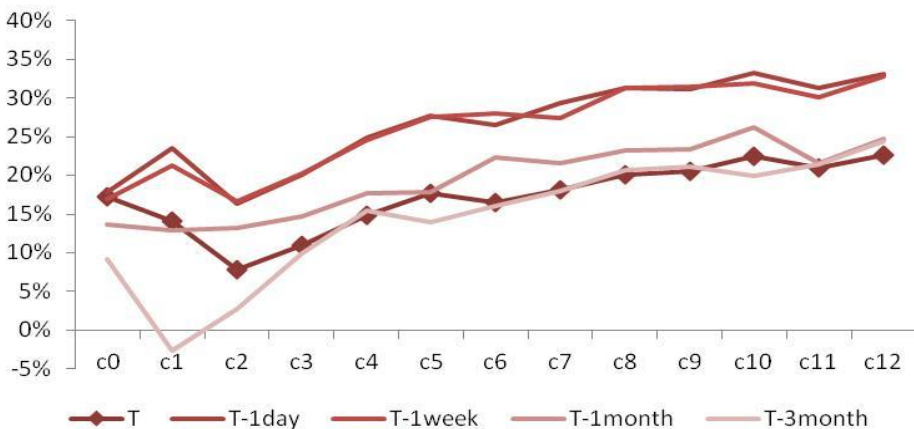


焦煤期限结构

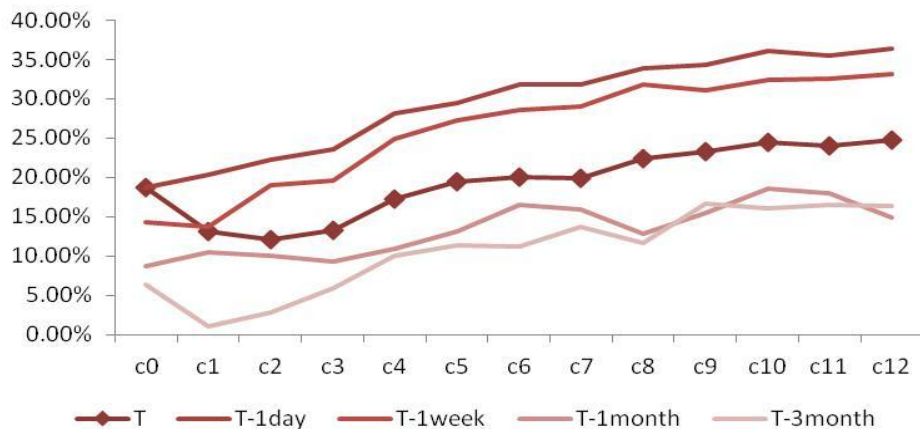


价差

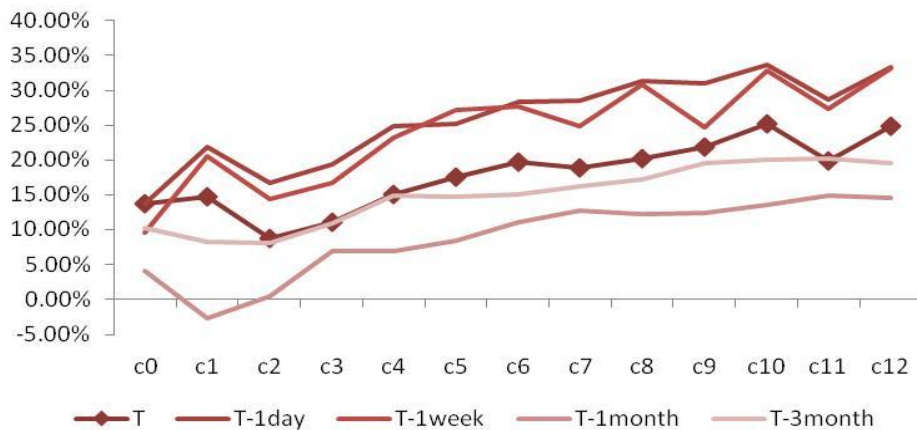
螺纹钢盘面利润（即期）



螺纹钢盘面利润（10天）

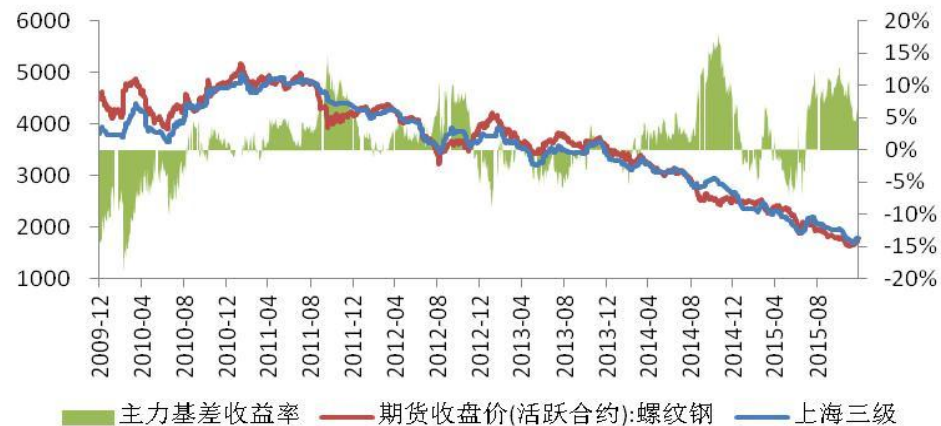


螺纹钢盘面利润（20天）

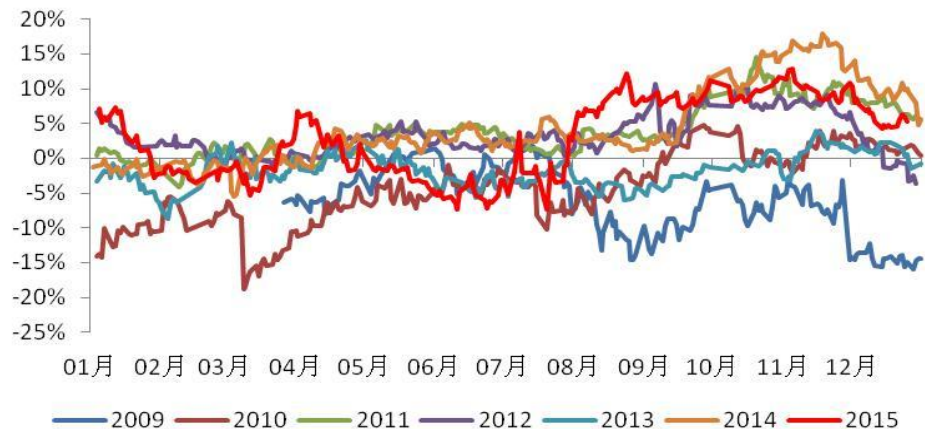


价差

螺纹钢主力合约基差收益率



螺纹钢主力合约基差收益率季节性



热轧卷板主力合约基差收益率

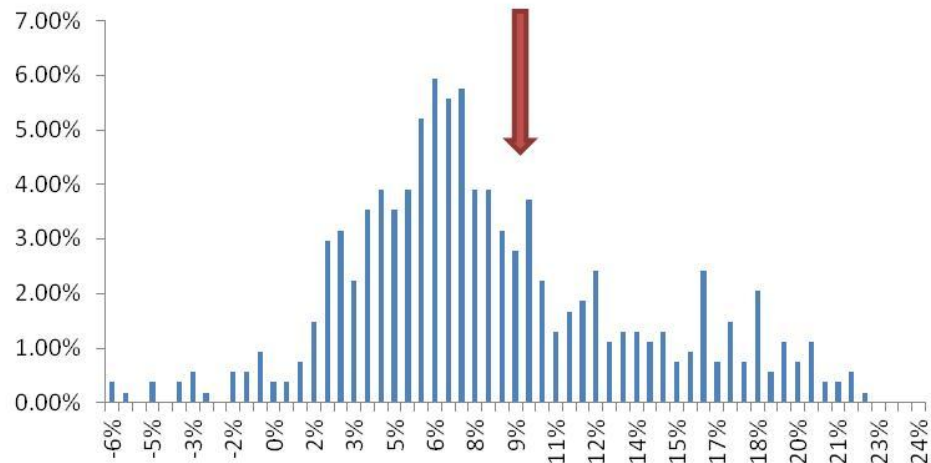


价差

铁矿石主力合约基差收益率



铁矿石主力合约基差正态分布



价差

永安期货
YONGAN FUTURES

铁矿石内外矿价差



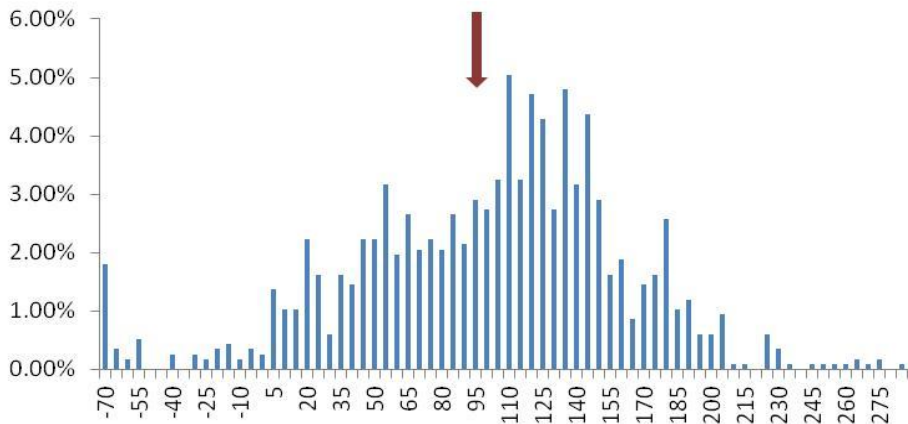
永安期货
YONGAN FUTURES

内外矿价差季节性



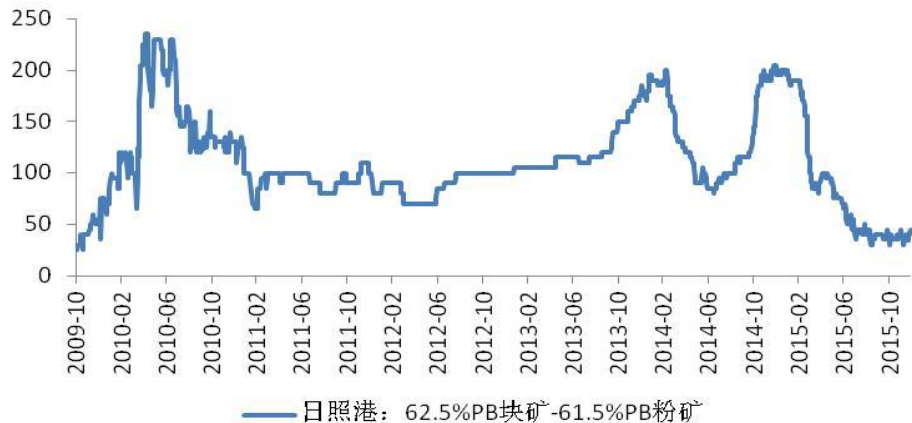
永安期货
YONGAN FUTURES

内外矿价差



永安期货
YONGAN FUTURES

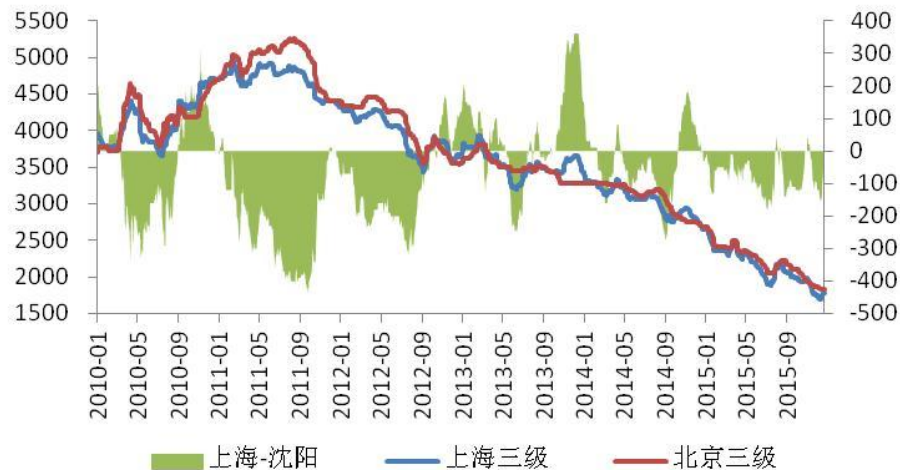
块矿-粉矿价差



价差

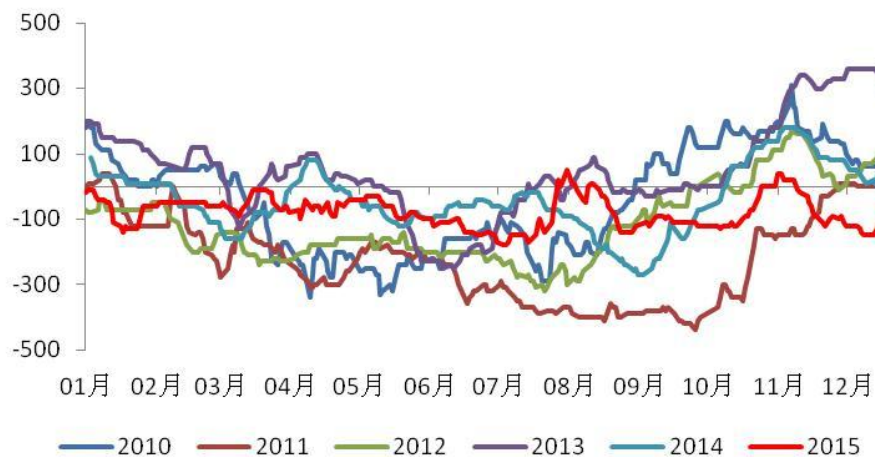
永安期货
YONGAN FUTURES

上海-沈阳螺纹价差



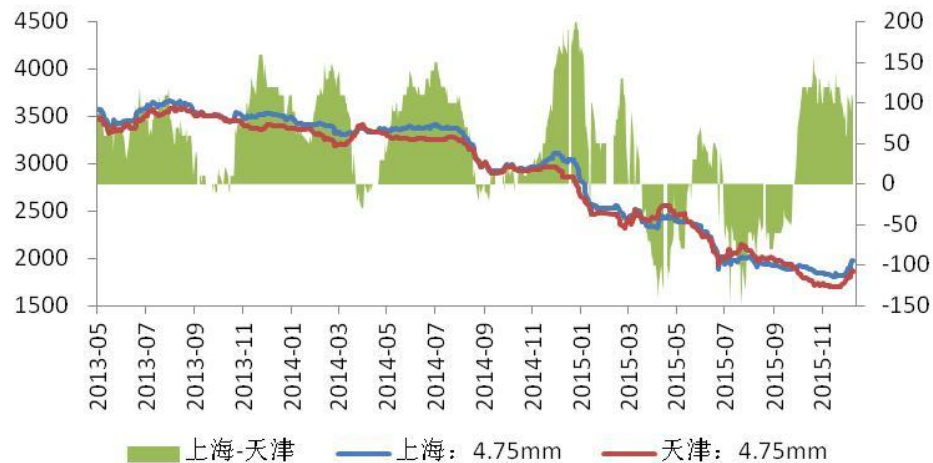
永安期货
YONGAN FUTURES

上海-沈阳螺纹价差季节性走势



价差

上海天津热卷价差

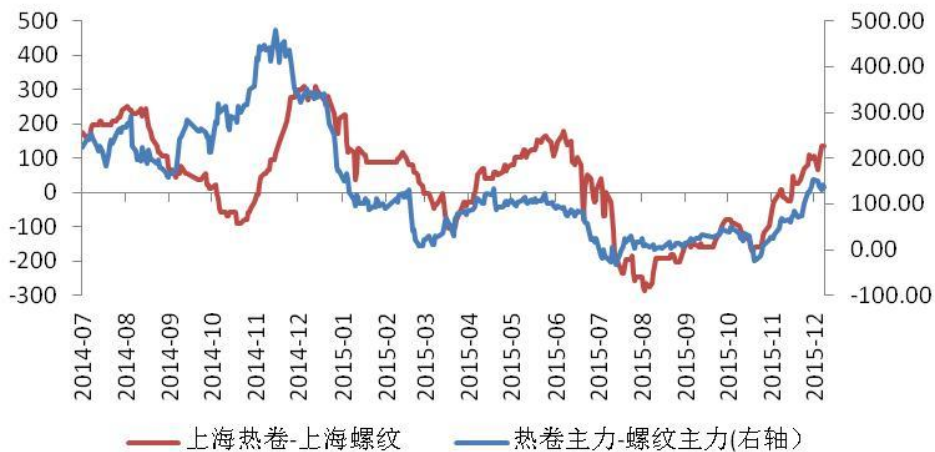


上海天津热轧卷板价差季节性



价差

热卷螺纹期现货价差



卷螺现货价差季节性



价差

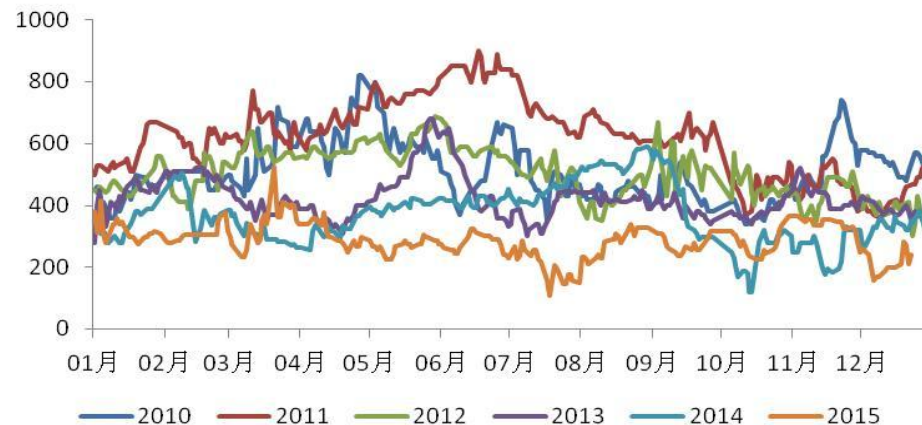
永安期货
YONGAN FUTURES

北京螺纹-唐山钢坯



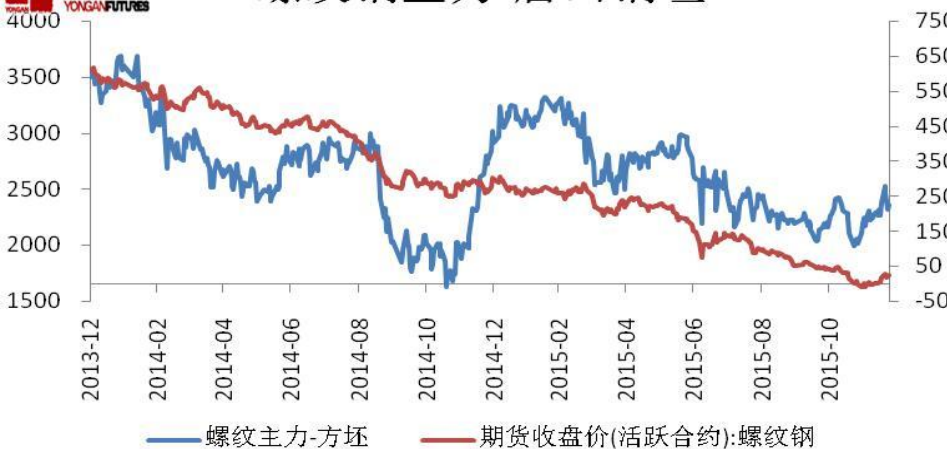
永安期货
YONGAN FUTURES

北京螺纹-唐山钢坯季节性走势



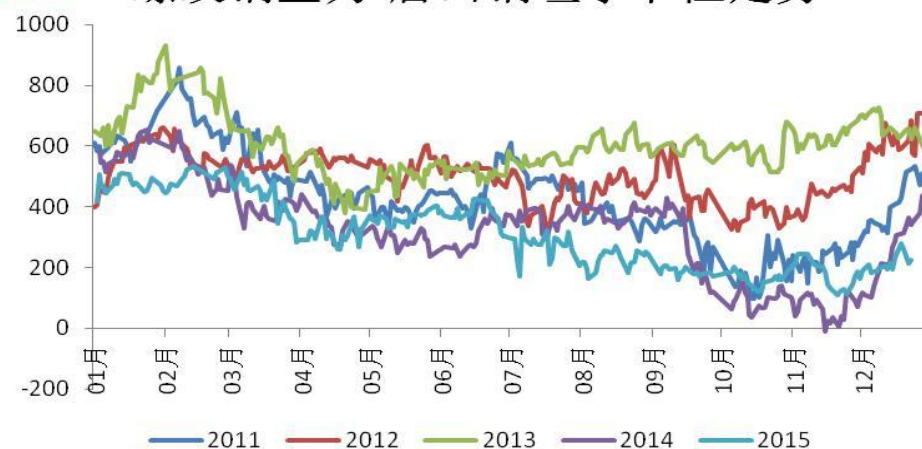
永安期货
YONGAN FUTURES

螺纹钢主力-唐山钢坯



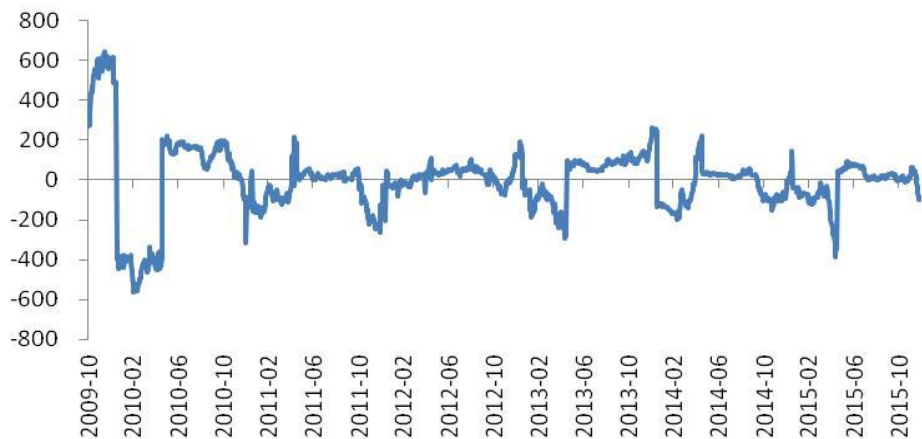
永安期货
YONGAN FUTURES

螺纹钢主力-唐山钢坯季节性走势

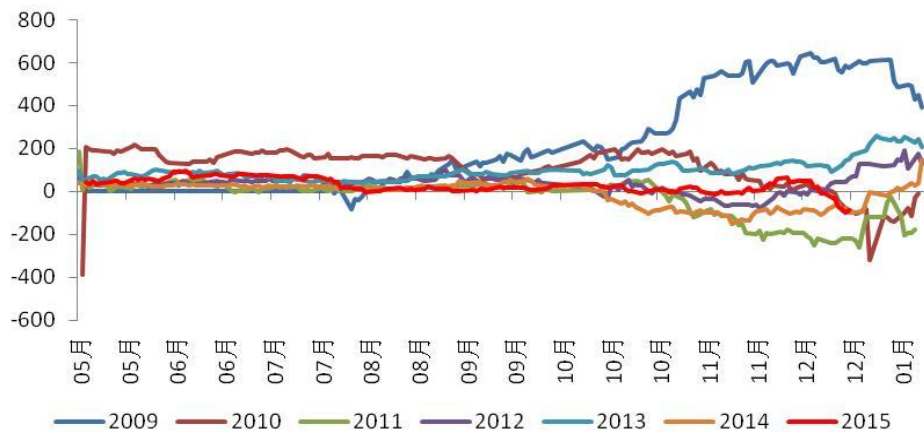


价差

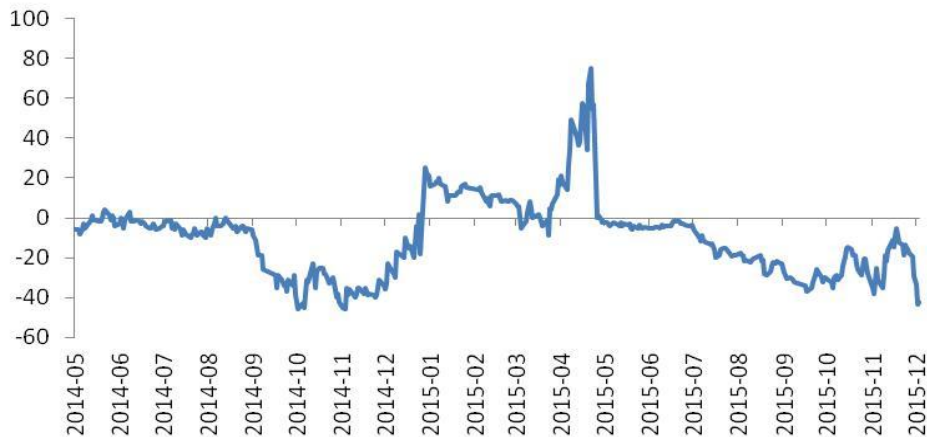
螺纹钢5-1价差



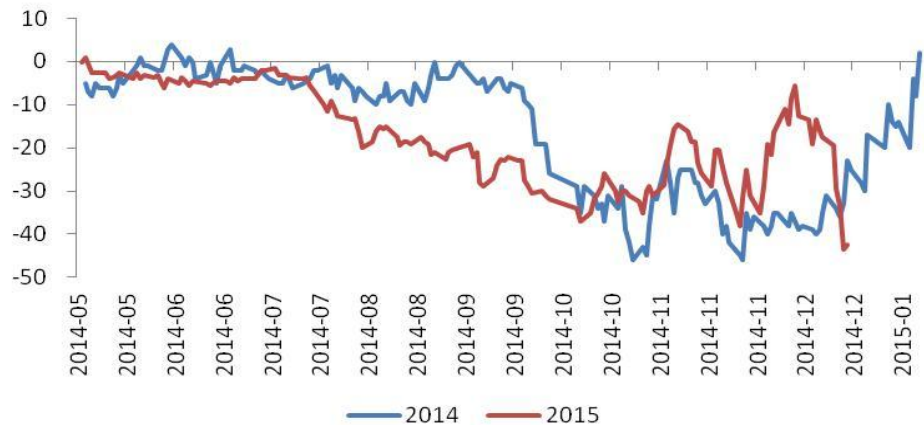
螺纹钢5-1价差季节性



铁矿石5-1价差



铁矿石5-1价差季节性



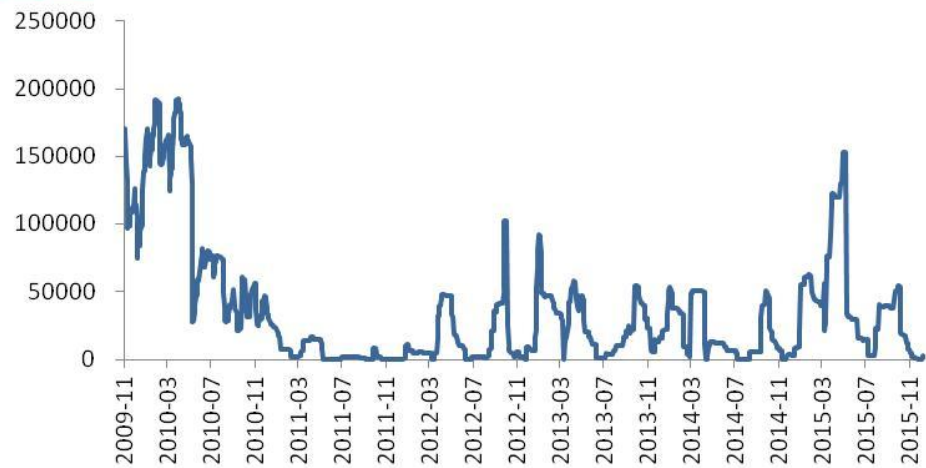
仓单

[回目录](#)

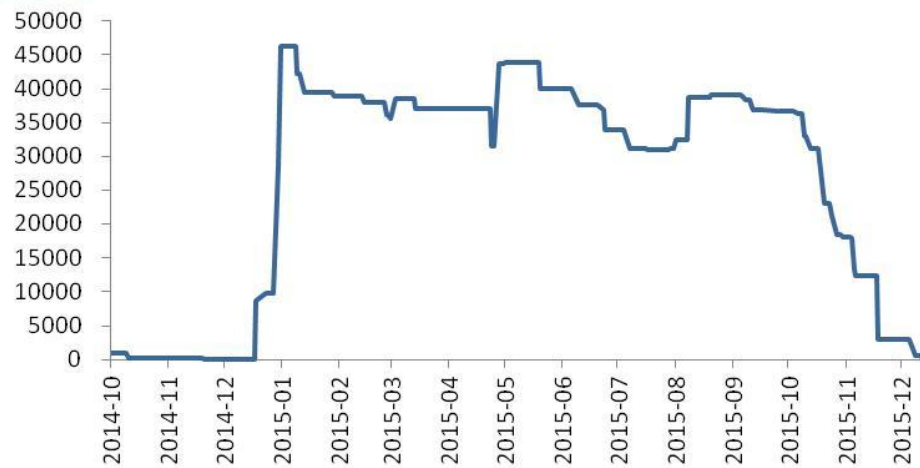
仓单



螺纹钢期货库存



热卷期货库存



免责声明

本报告的信息均来源于公开资料，我公司对这些信息的准确性和完整性不做任何保证，也不保证所包含的信息和建议不会发生任何变更。我们已力求报告内容的客观、公正，但文中的观点、结论和建议仅供参考，报告中的信息或意见并不构成所述证券或期货的买卖出价或征价，投资者据此作出的任何投资决策与本公司和作者无关。本报告版权仅为我公司所有，未经书面许可，任何机构和个人不得以任何形式翻版、复制发布。如引用、刊发，须注明出处为永安期货公司，且不得对本报告进行有悖原意的引用、删节和修改。



永安期货
YONGANFUTURES

永安研究院 张丽丽

从业资格证书号：F0295227

投资咨询证书号：TZ009438

电话：010-85113295

QQ：453244701