

永安期货研究中心
 作者：张蓉
 电话：0571-88370937
 邮箱：zhangrong0610@163.com
 从业资格编号：F0283900
 投资咨询从业证：Z0010809

1、上游及期货合约	当日价	前日价	日涨跌	周涨跌	月涨跌	年涨跌		
秦皇岛山西 (Q550)	359	359	0.0	2.0	8.0	-166.0		
折合甲醇成本	1635	1635	0.0	3.7	14.7	-304.3		
甲醇近月合约	1776	1797	-21.0					
2、交割库期现结构	现货价格	日涨跌	周涨跌	月涨跌	折1月盘面价格	1601-现货	1605-现货	
江苏地区	1760	7.5	-50	-130	1760	16	-72	
浙江宁波	1810	0	-60	-125	1810	-34	-122	
河南	1565	0	5	-60	1765	11	-77	
山东	1575	0	0	-145	1775	1	-87	
河北	1575	0	-10	-110	1835	-59	-147	
内蒙	1165	0	0	-175	1765	11	-77	
福建	1815	-25	-40	-155	1815	-39	-127	
华南	1740	-30	-105	-200	1740	36	-52	
3、外盘价差	当日价	前日价	日涨跌	周涨跌	月涨跌	年涨跌		
CFR东南亚	231	231.00	0.0	-6.0	-28.0	-88.0	USD/T	
CFR中国	203	203.00	0.0	-6.0	-29.0	-56.0	USD/T	
CFR人民币完税价 (易贸)	1698.3	1698.52	-0.2	-35.1	-234.6	-232.2	CNY/T	
FOB鹿特丹中间价	203	202.50	0.5	-30.0	-29.0	-84.0	USD/T	
FD美湾中间价	63	63.50	-0.5	0.0	-17.0	-44.5	USD/T	
4、港口库存	2015/12/17	2015/12/10	2014/12/18					
单位：万吨	当前库存	前值库存	去年同期	环比	同比			
华东库存	31	31.2	62.5	-0.64%	-50.40%			
华南库存	7.5	8.4	22.4	-10.71%	-66.52%			
宁波库存	12	12.1	25	-0.83%	-52.00%			
总库存	50.5	51.7	109.9	-2.32%	-54.05%			

5、总结：甲醇区域分化非常明显，港口地区价格受外盘到货量逐步增长的影响，小幅下跌，库存上升，而西北内陆地区，供应增加，价格承压，与港口地区价差在600元上下震荡。下游方面，烯烃端，盘面甲醇制PP严重亏损，现货端利润压缩也严重；传统需求端，整体不好；能源替代端，甲醇制芳烃和甲醇制汽油利润好转，LPG和二甲醚价差扩大，但二甲醚开工仍未有起色。

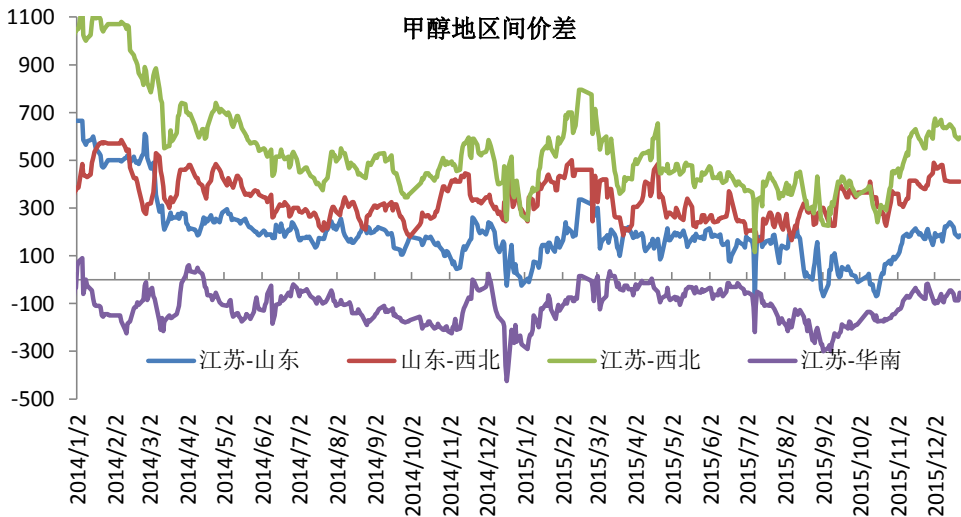
1、甲醇基差

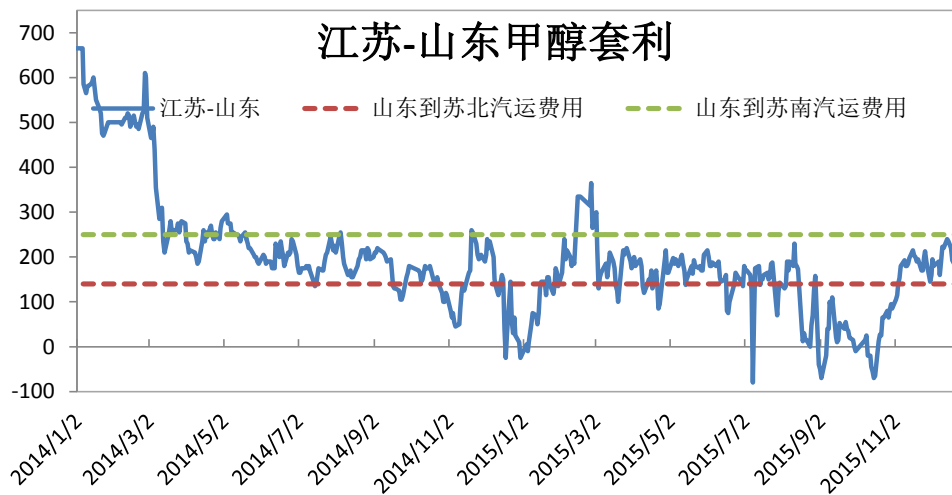
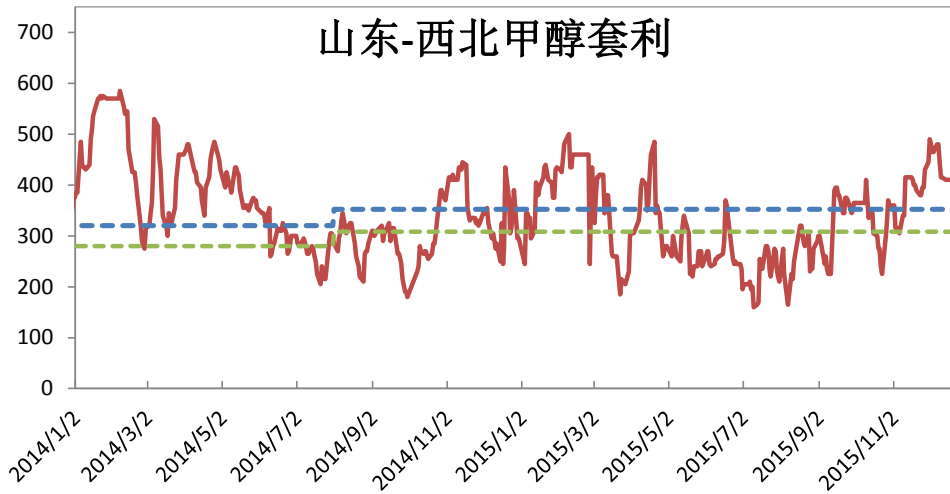
当前日期	昨日	7天前	月前	去年		
2015/12/22	2015/12/21	2015/12/15	2015/11/24	2014/12/23		
		昨日	日涨跌	周涨跌	月涨跌	年涨跌
期货收盘价	1776	1797	-21	-48	-31	13
江苏现货价格	1760	1752.5	7.5	-50	-130	-90
期-现价差	-16	-44.5	28.5	-2	-99	-103



2. 地区间价差

	当前值	昨日	日涨跌	周涨跌	月涨跌	年涨跌
江苏-山东	185	177.5	7.5	-50	7.5	-47.5
山东-西北	410	410	0	0	30	-305
江苏-西北	595	587.5	7.5	-50	37.5	-352.5
江苏-华南	-55	-87.5	32.5	-10	-7.5	282.5

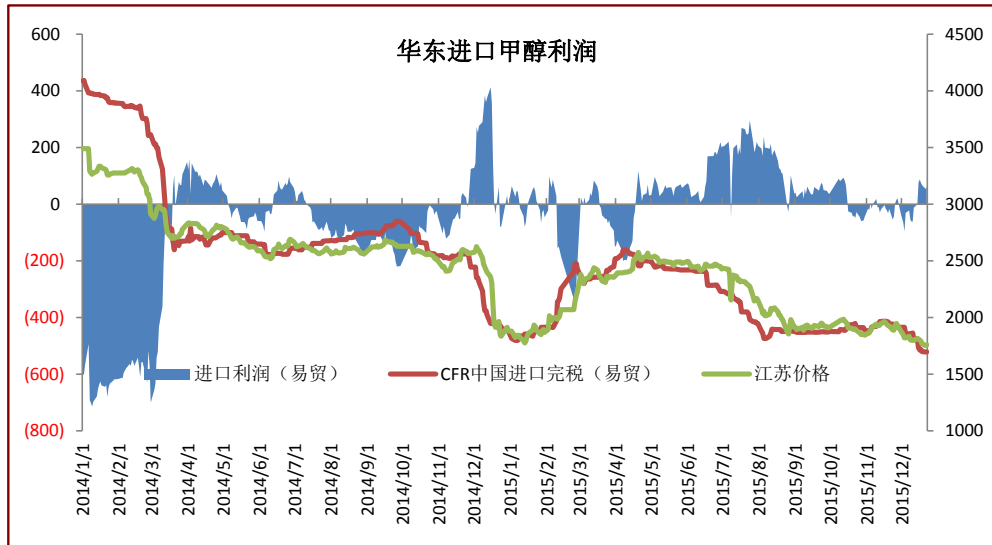




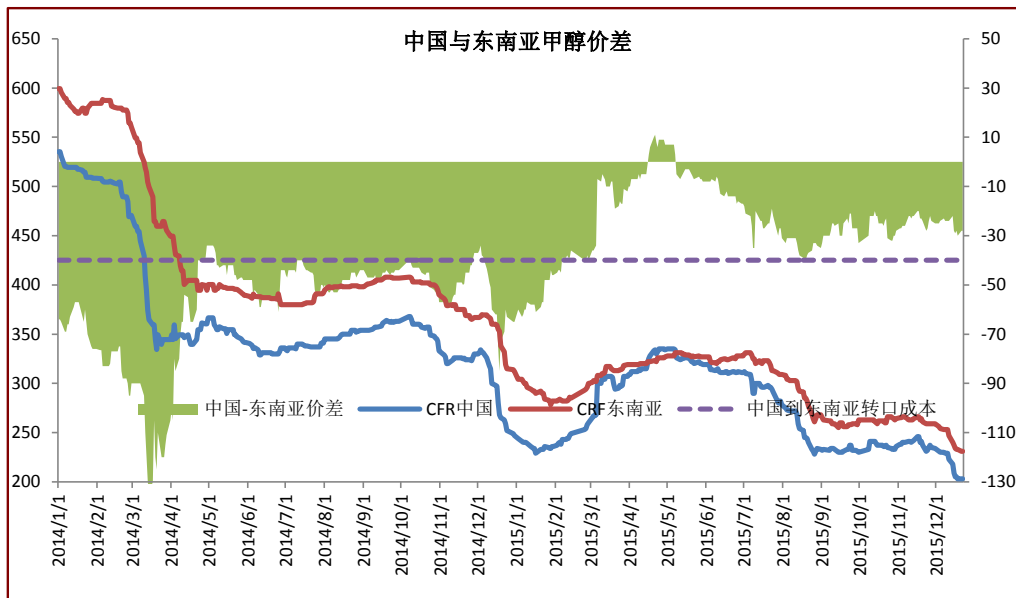
3、内外价差

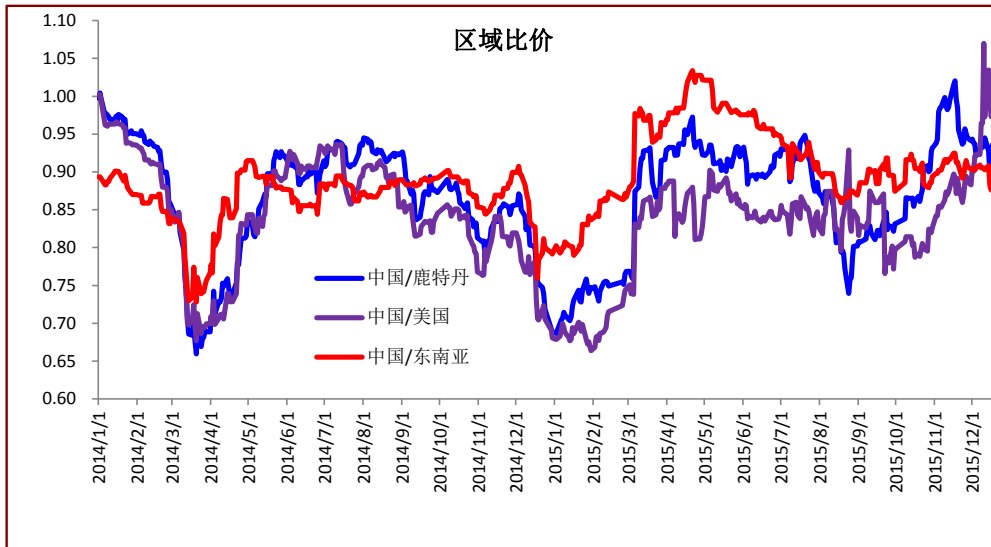
:

	当前值	昨日	日涨跌	周涨跌	月涨跌	年涨跌
进口利润	62	54	8	-15	105	142
CFR中国进口完税价	1698	1699	0	-35	-235	-232
江苏价格	1760	1753	8	-50	-130	-90



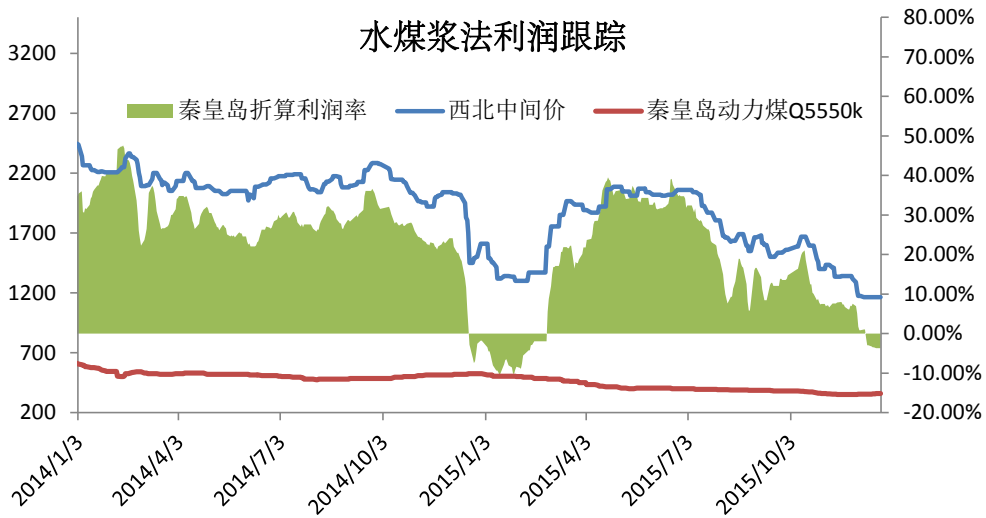
	当前值	昨日	日涨跌	周涨跌	月涨跌	年涨跌
CFR中国	203	203	0	-6	-29	-56
CFR东南亚	231	231	0	-6	-28	-88
中国-东南亚	-28	-28	0	0	-1	32



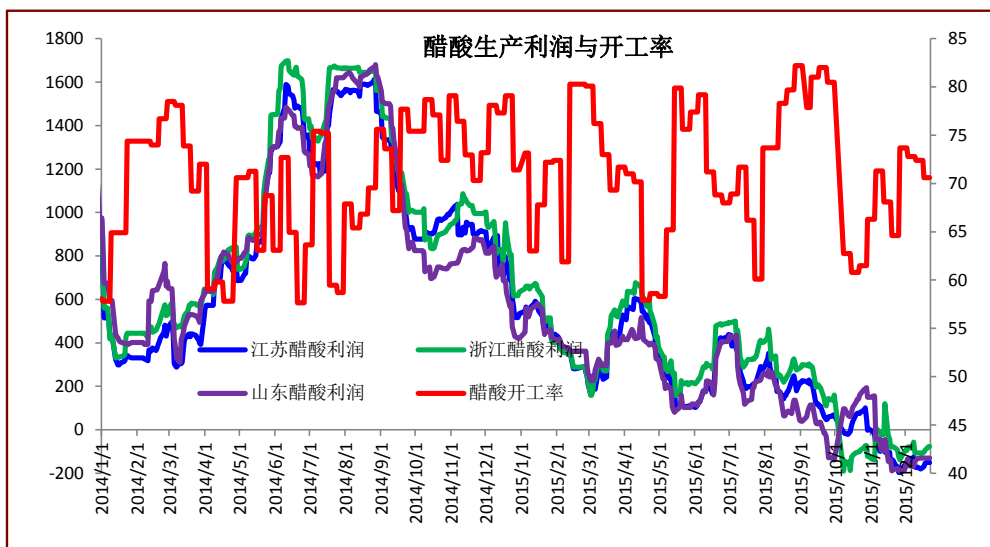
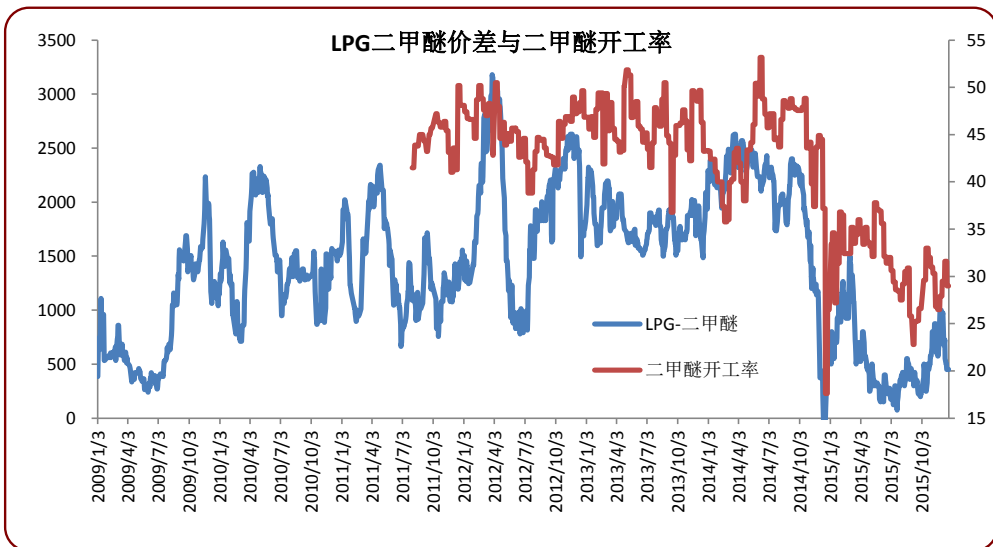
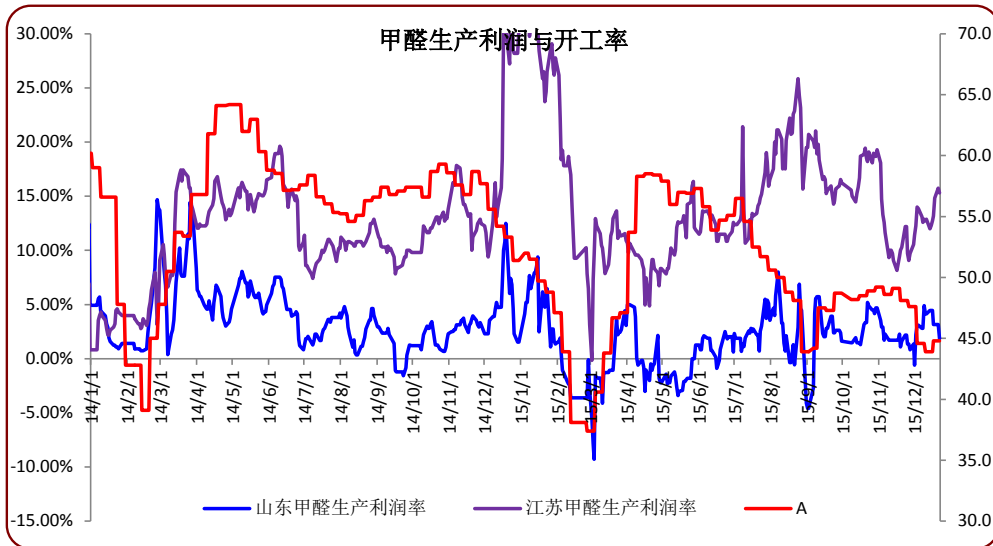


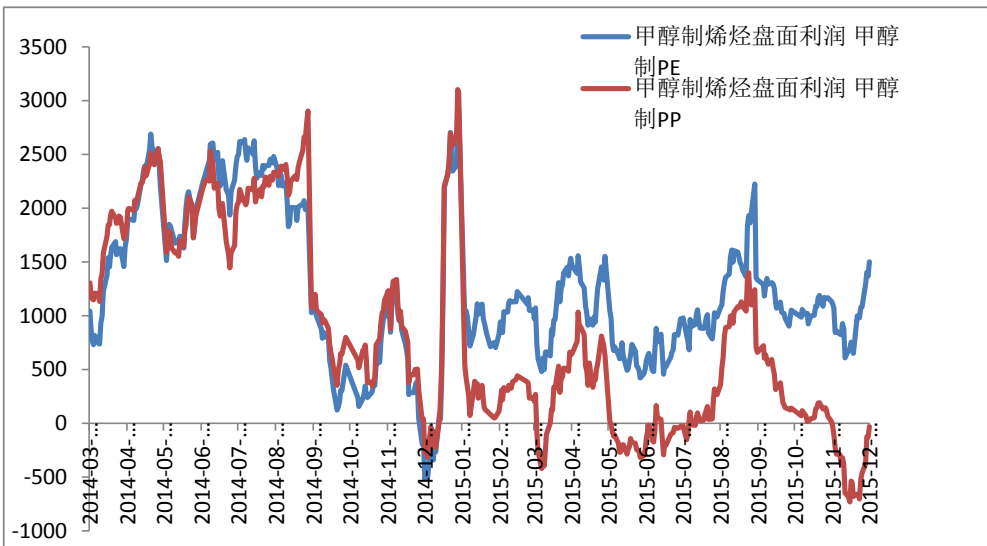
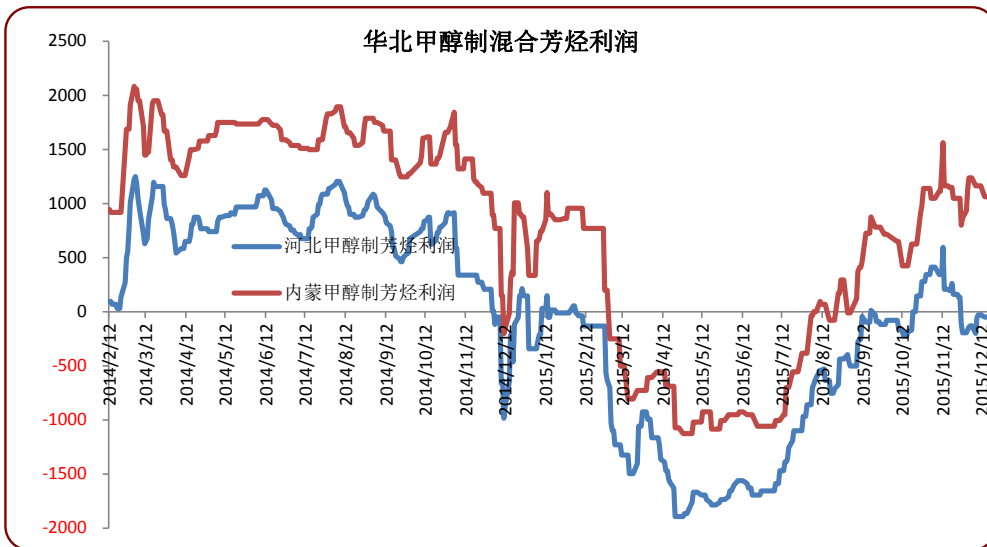
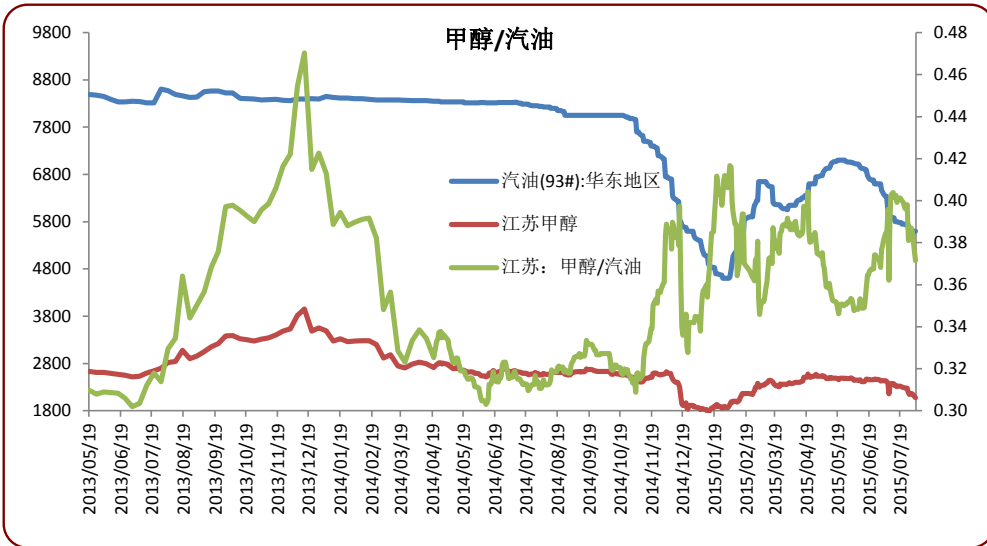
4. 水煤浆法利润

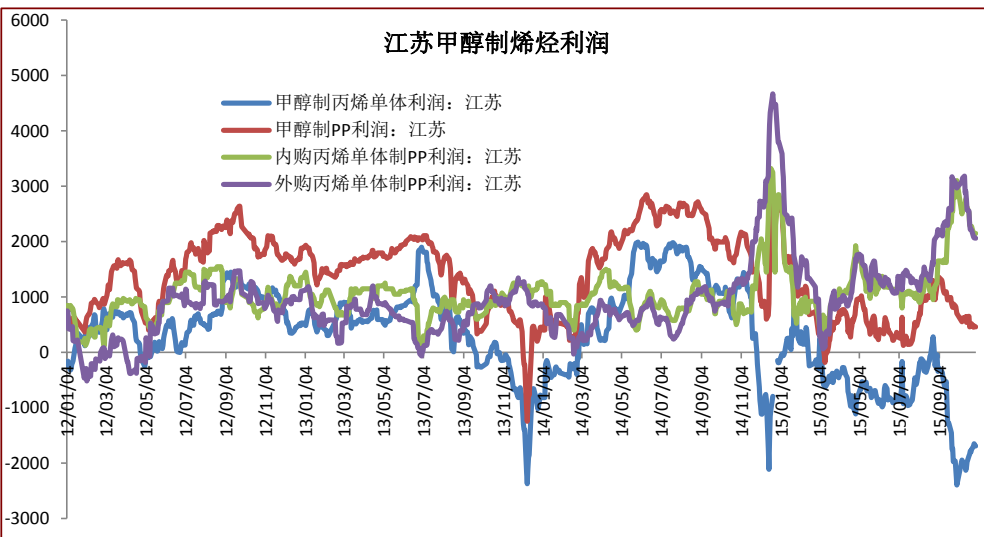
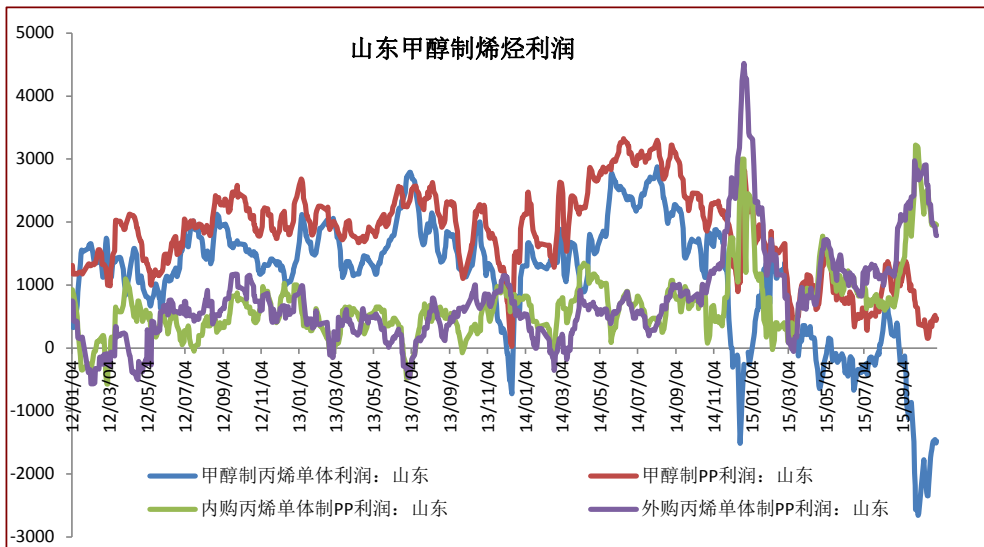
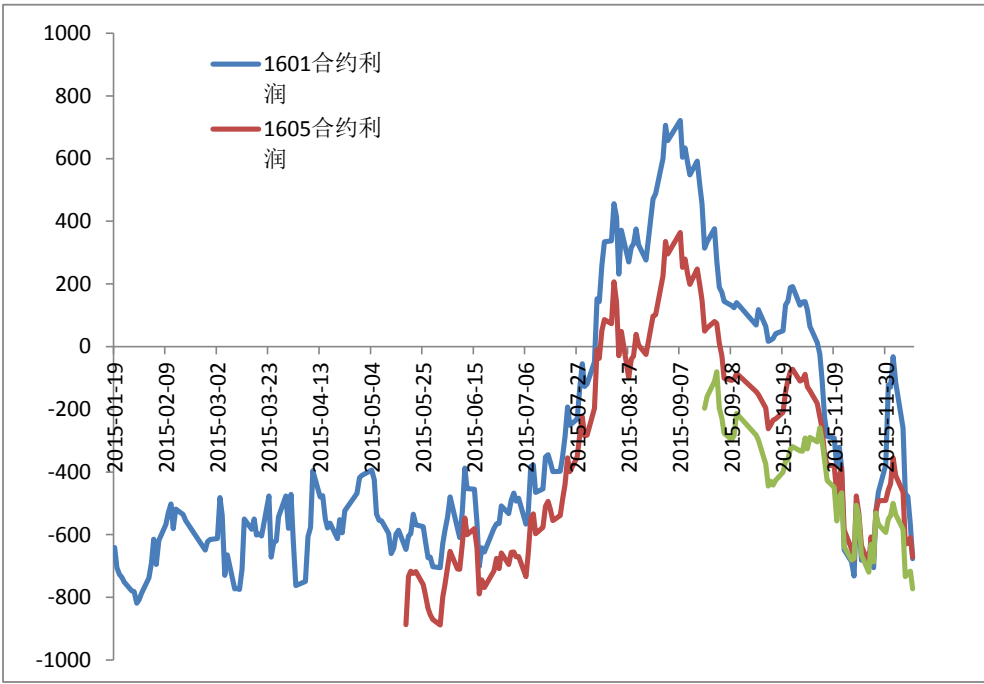
	当前值	昨日	日涨跌	周涨跌	月涨跌	年涨跌
秦皇岛动力煤	359	359	0	2	8	-166
西北甲醇中间价	1695.25	1695.25	0	4	16	-332
秦皇岛折算利润	-0.036943	-0.036943	0.00%	0	0	0

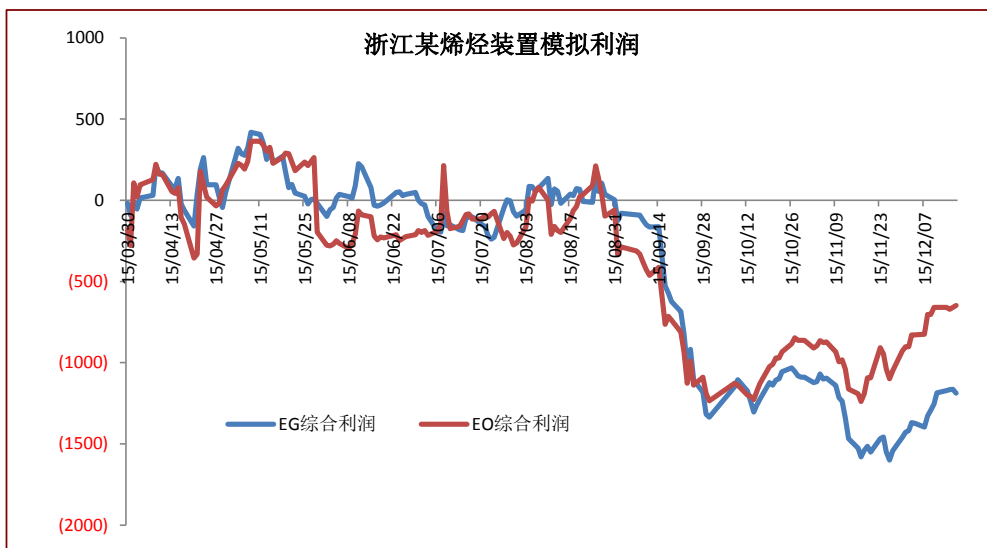


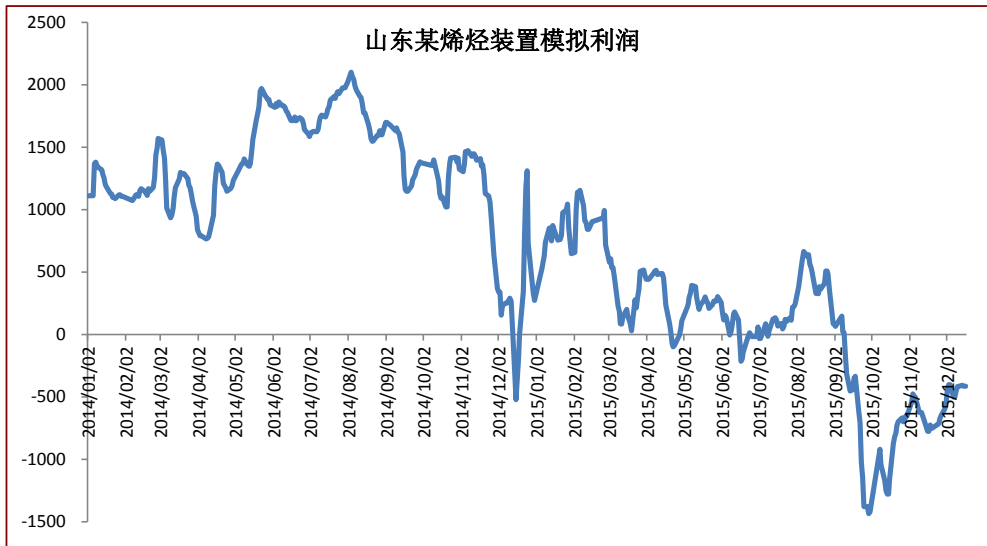
5. 下游利润与开工率





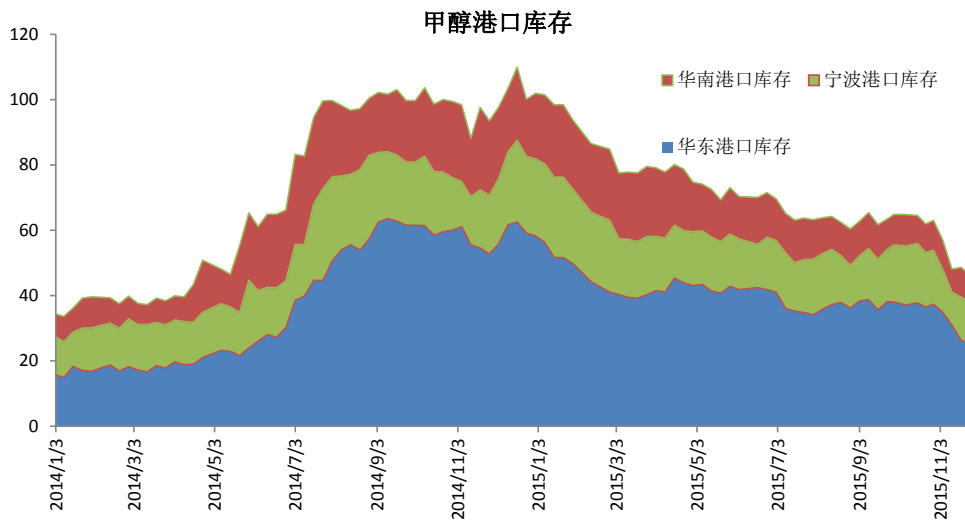


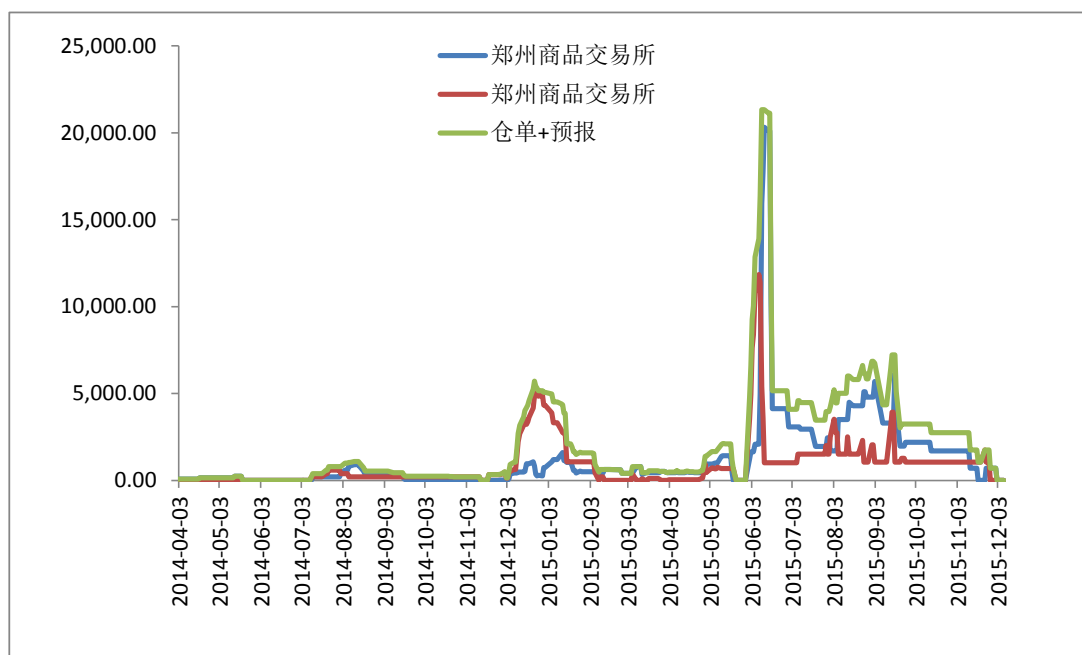




6. 库存与仓单

单位: 万吨	2015/12/17 当前库存	2015/12/10 前值库存	2014/12/18 去年同期	环比	同比
华东库存	31	31.2	62.5	-0.64%	-50.40%
华南库存	7.5	8.4	22.4	-10.71%	-66.52%
宁波库存	12	12.1	25	-0.83%	-52.00%
总库存	50.5	51.7	109.9	-2.32%	-54.05%





免责声明

本报告版权归“永安期货股份有限公司”所有。未经事先书面授权，任何人不得对本报告进行任何形式的发布、复制。如引用、刊发，需注明出处为“永安期货股份有限公司”，且不得对本报告进行有悖原意的删节和修改。

本报告基于我公司及其研究人员认为可信的公开资料或实地调研资料，但我公司及其研究人员对这些信息的准确性和完整性不作任何保证，且本报告中的资料、意见、预测均反映报告初次公开发布时的判断，可能会随时调整。报告中的信息，以及所表达意见不构成投资、法律、会计或税务的最终操作建议，我公司不就报告中的内容对最终操作建议做出任何担保。

