



钢材周报

(2015. 11. 23)

永安研究院 张丽丽

摘要

► **现货**：国产矿持续下跌，成交非常差，部门地区已无国产矿供应，钢厂被迫跨区域采购；进口矿矿山招标价格持续下行，港口现货普跌；建筑钢材继续下跌，华东、华中跌幅较大，西南、东北、华北跌幅相对较小；热卷南强北弱，天津继续走弱，上海弱稳。

► **利润**：铁水成本再降，亏损维持。本周最新调查津冀地区钢企即时不含税铁水成本区间在1180-1230元/吨，折合钢坯含税成本1745-1800元/吨，与当前1550元/吨的钢坯售价相比亏损195-250元/吨。

► **供给**：减产仍在进行。全国高炉开工率降0.55%，最新77.76%，年内最低77.49%。

► **需求**：需求下滑明显。山东、上海、杭州等主要城市建材成交量明显走弱。

► **库存**：钢厂库存开始累积。前期钢厂降库存回转现金流，部分高负债企业被动减停产，随着需求转差，钢厂库存累积，将进入主动减产阶段。

总结：螺纹现货走弱，需求环比明显走弱，社会库存降幅收窄，华东地区开始累积库存，钢厂库存也呈攀升趋势，钢厂减产持续发生，后期或由前期的被动减产变动主动减产，螺纹驱动继续向下，但盘面贴水较深，期现货亏损均较大，空单建议逐步离场。

数据目录

- [价格](#)：螺纹、热卷、线材、冷轧、中厚板、铁矿石、废钢
- [利润](#)：螺纹、热卷、铁矿石、焦炭、焦煤
- [产量](#)：高炉、调坯轧材、螺线
- [库存](#)：螺纹、热卷、铁矿石
- [需求](#)：螺纹、热卷、铁矿石、房地产成交量
- [价差](#)：期限结构、基差、跨期、跨品种、卷螺价差、材坯价差
- [仓单](#)：螺纹、热卷

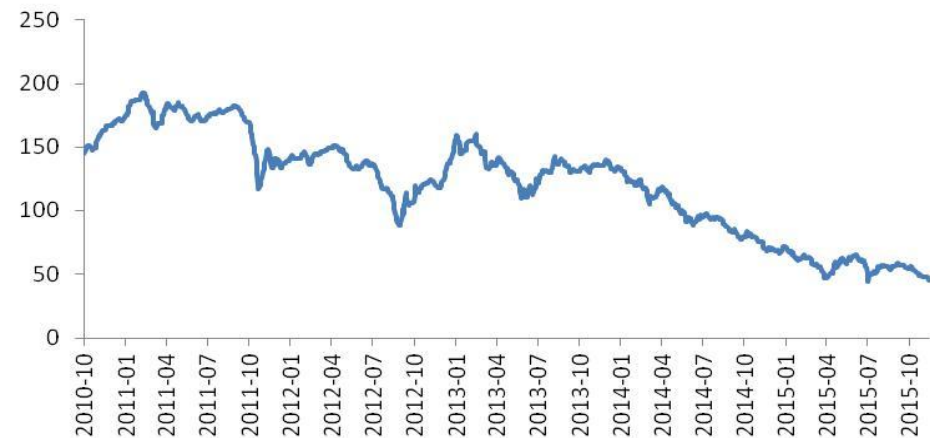
价格

[回目录](#)

价格

永安期货
YONGAN FUTURES

普氏62%Fe铁矿石价格指数走势



永安期货
YONGAN FUTURES

普氏62%Fe铁矿石价格指数季节性



永安期货
YONGAN FUTURES

普氏62%Fe铁矿石价格指数季节性对比

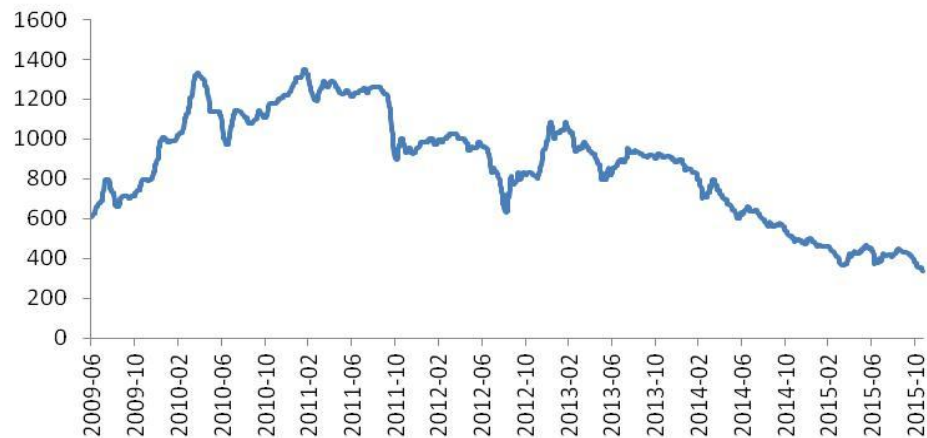


指标名称	普氏铁矿石价格指数:62%Fe:CFR中国北方	
单位	美元/干吨	
来源	ICE	
2015-11-20	45.30	0.00
2015-11-19	45.30	-1.20
2015-11-18	46.50	-0.30
2015-11-17	46.80	-0.90
2015-11-16	47.70	-0.30
2015-11-13	48.00	-0.10

价格

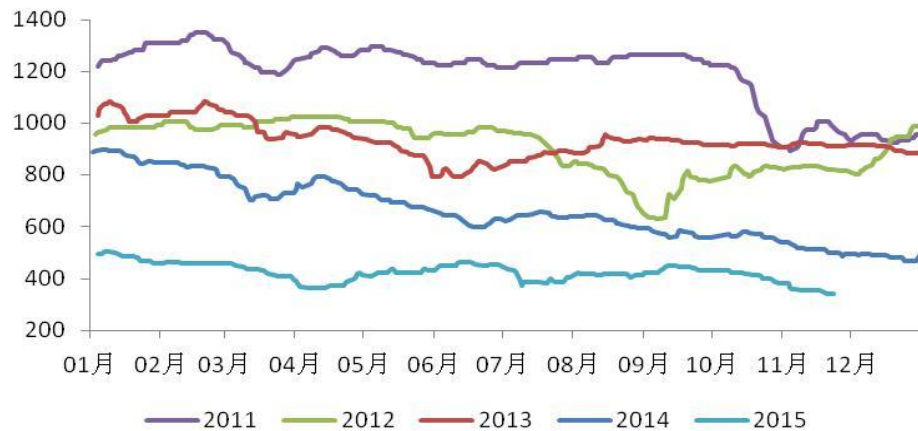
永安期货
YONGANFUTURES

日照港61.5%PB粉车板价走势



永安期货
YONGANFUTURES

日照港61.5%PB粉车板价季节性



永安期货
YONGANFUTURES

日照港61.5%PB粉车板价季节性对比

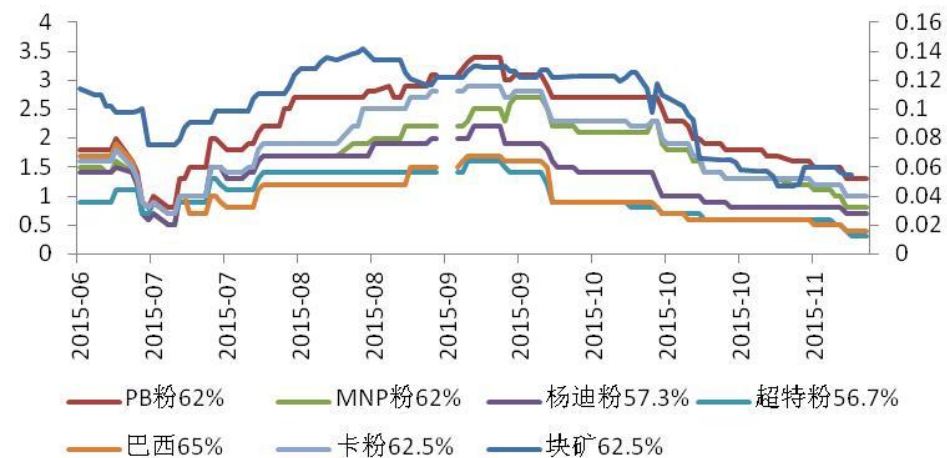


指标名称	车板价:日照港:澳大利亚:PB粉矿:61.5%	车板价:日照港:澳大利亚:PB块矿:62.5%	车板价:日照港:澳大利亚:纽曼粉矿:62%	车板价:日照港:澳大利亚:麦克粉:61%	车板价:日照港:澳大利亚:杨迪粉:58%	车板价:日照港:澳大利亚:罗布河粉:57%	日照港:62.5%PB块矿-61.5%PB粉矿
单位	元/湿吨	元/湿吨	元/湿吨	元/湿吨	元/湿吨	元/湿吨	
来源	Wind资讯	Wind资讯	Wind资讯	Wind资讯	Wind资讯	Wind资讯	
2015-11-23	340.00	375.00	#N/A	330.00	315.00	315.00	35.00
2015-11-20	340.00	380.00	#N/A	330.00	315.00	315.00	40.00
2015-11-19	345.00	380.00	#N/A	335.00	320.00	320.00	35.00
2015-11-18	350.00	385.00	#N/A	340.00	325.00	330.00	35.00
2015-11-17	355.00	390.00	#N/A	345.00	325.00	330.00	35.00
2015-11-16	355.00	390.00	#N/A	345.00	330.00	335.00	35.00
2015-11-13	355.00	390.00	#N/A	345.00	330.00	335.00	35.00

价格



Mysteel进口矿溢价指数



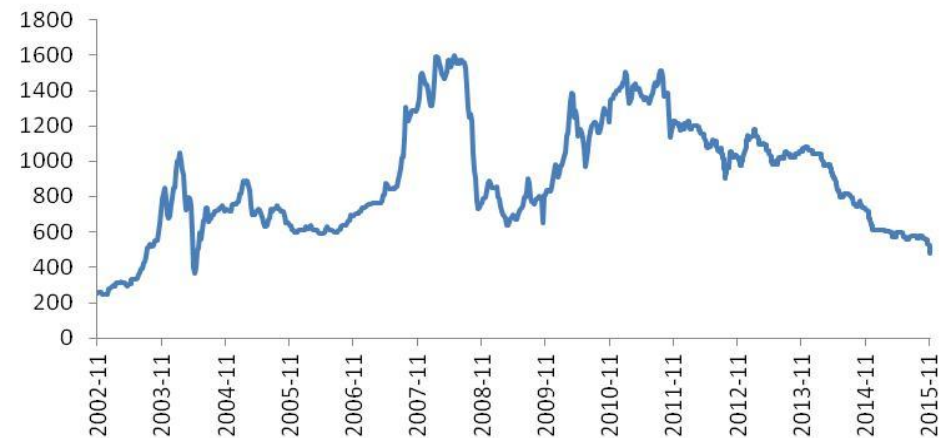
唐山方坯燕钢招标价格



价格

永安期货
YONGAN FUTURES

唐山66%铁精粉干基出厂价走势



永安期货
YONGAN FUTURES

唐山66%铁精粉干基季节性



永安期货
YONGAN FUTURES

唐山66%铁精粉干基季节性对比

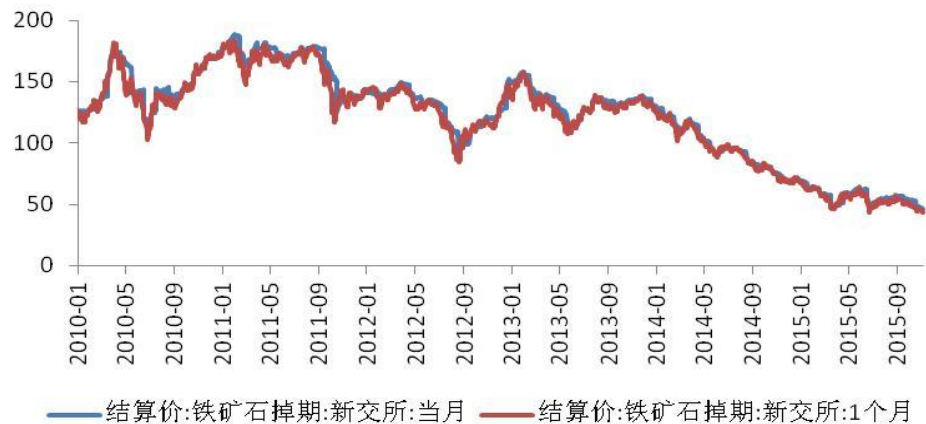


指标名称	价格:铁精粉:66%:干基含税出厂价:唐山	
单位	元/吨	
来源	Wind资讯	
2015-11-23	480.00	-15.00
2015-11-20	495.00	-10.00
2015-11-19	505.00	-10.00
2015-11-18	515.00	-10.00
2015-11-17	525.00	-10.00
2015-11-16	535.00	0.00
2015-11-13	535.00	0.00

价格

永安期货
YONGAN FUTURES

新交所铁矿石掉期价格走势



永安期货
YONGAN FUTURES

新交所铁矿石掉期季节性



永安期货
YONGAN FUTURES

新交所铁矿石掉期季节性对比



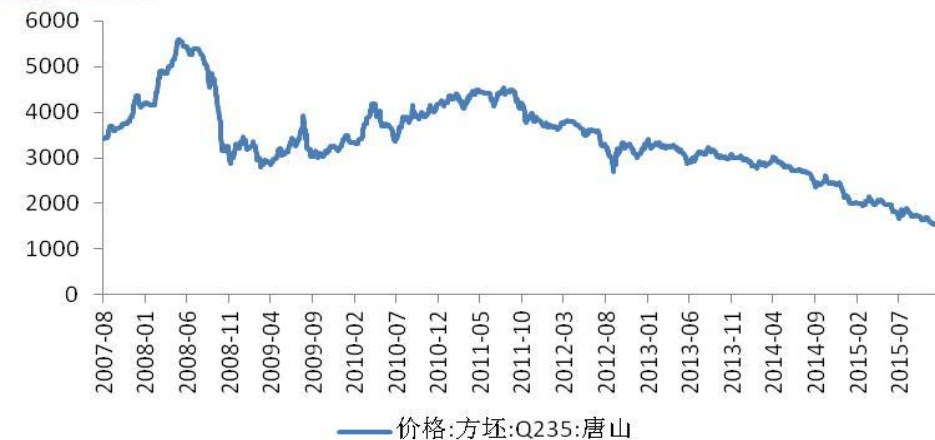
指标名称	结算价:铁矿石掉期:新交所:当月	结算价:铁矿石掉期:新交所:1个月		
单位	美元/公吨	美元/公吨		
来源	新加坡交易所	新加坡交易所		
2015-11-20	46.12	43.44	0.12	0.60
2015-11-19	46.00	42.84	-0.26	-0.84
2015-11-18	46.26	43.68	-0.33	-0.72
2015-11-17	46.59	44.40	-0.79	-0.85
2015-11-16	47.38	45.25	0.00	-0.12
2015-11-13	47.38	45.37	0.00	0.14

永安期货
YONGAN FUTURES

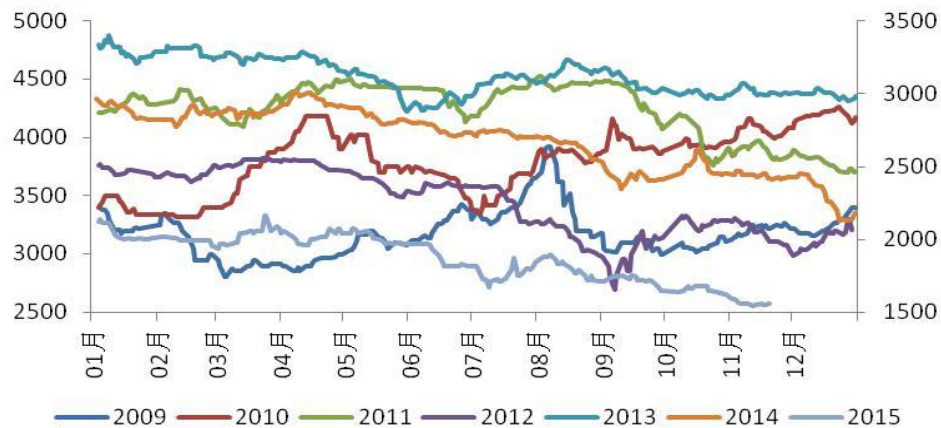
价格



钢坯现货价格走势



钢坯现货价格季节性走势



钢坯价格季节性走势对比



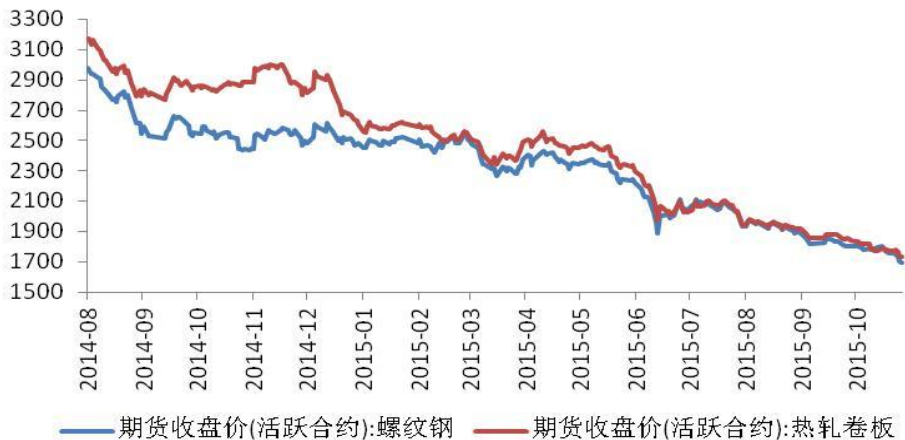
指标名称	价格:方坯:Q235:唐山	
单位	元/吨	
2015-11-20	1,560.00	0.00
2015-11-19	1,560.00	10.00
2015-11-18	1,550.00	0.00
2015-11-17	1,550.00	-10.00
2015-11-16	1,560.00	10.00
2015-11-13	1,550.00	10.00

价格

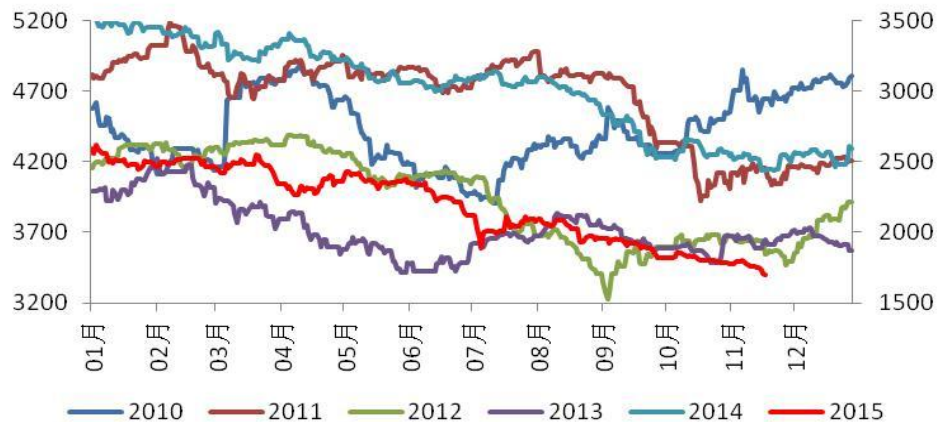
日期	价格:螺纹钢:HRB400 20mm:上海	价格:螺纹钢:HRB400 20mm:杭州	价格:螺纹钢:HRB400 20mm:北京	价格:螺纹钢:HRB400 20mm:广州	价格:线材:6.5高线:上海	价格:线材:6.5高线:杭州	价格:线材:6.5高线:北京	价格:线材:6.5高线:广州	价格:热轧板卷:4.75mm:上海	价格:热轧板卷:4.75mm:广州	价格:热轧板卷:4.75mm:北京	价格:热轧板卷:4.75mm:天津	价格:热轧板卷:4.75mm:武汉	价格:冷轧板卷:1.0mm:上海	价格:冷轧板卷:1.0mm:天津	价格:冷轧板卷:1.0mm:广州	价格:冷轧板卷:1.0mm:沈阳	价格:冷轧板卷:1.0mm:武汉
单位	元/吨	元/吨	元/吨	元/吨	元/吨	元/吨	元/吨	元/吨	元/吨	元/吨	元/吨	元/吨	元/吨	元/吨	元/吨	元/吨	元/吨	元/吨
2015-11-20	1,800.00	1,840.00	1,860.00	2,210.00	1,880.00	2,120.00	1,880.00	2,200.00	1,830.00	1,980.00	1,700.00	1,710.00	1,820.00	2,250.00	2,170.00	2,410.00	2,420.00	2,180.00
2015-11-19	1,810.00	1,850.00	1,860.00	2,220.00	1,880.00	2,130.00	1,880.00	2,200.00	1,830.00	1,980.00	1,710.00	1,710.00	1,830.00	2,250.00	2,170.00	2,410.00	2,420.00	2,180.00
2015-11-18	1,840.00	1,880.00	1,850.00	2,220.00	1,880.00	2,160.00	1,880.00	2,220.00	1,840.00	1,980.00	1,720.00	1,720.00	1,820.00	2,250.00	2,180.00	2,410.00	2,440.00	2,180.00
2015-11-17	1,860.00	1,890.00	1,850.00	2,220.00	1,890.00	2,170.00	1,880.00	2,220.00	1,840.00	1,970.00	1,720.00	1,740.00	1,820.00	2,230.00	2,180.00	2,410.00	2,460.00	2,180.00
2015-11-16	1,880.00	1,900.00	1,830.00	2,220.00	1,910.00	2,180.00	1,920.00	2,220.00	1,840.00	1,960.00	1,720.00	1,740.00	1,820.00	2,230.00	2,220.00	2,410.00	2,500.00	2,180.00
2015-11-13	1,900.00	1,900.00	1,830.00	2,220.00	1,910.00	2,200.00	1,950.00	2,220.00	1,840.00	1,950.00	1,720.00	1,710.00	1,830.00	2,230.00	2,220.00	2,410.00	2,510.00	2,180.00
2015-10-22	1,940.00	1,960.00	1,850.00	2,170.00	1,970.00	2,240.00	1,990.00	2,190.00	1,910.00	1,980.00	1,790.00	1,790.00	1,950.00	2,410.00	2,320.00	2,460.00	2,670.00	2,250.00
2015-08-21	2,170.00	2,190.00	2,010.00	2,370.00	2,180.00	2,430.00	2,120.00	2,400.00	1,970.00	2,170.00	2,050.00	2,030.00	2,000.00	2,590.00	2,590.00	2,600.00	2,900.00	2,450.00
2014-11-21	2,840.00	2,850.00	2,520.00	3,320.00	2,900.00	3,060.00	2,790.00	3,040.00	2,970.00	3,100.00	2,900.00	2,940.00	3,080.00	3,840.00	3,790.00	3,950.00	3,840.00	3,670.00
周涨幅(元/%)	-100	-60	30	-10	-30	-80	-70	-20	-10	30	-20	0	-10	20	-50	0	-90	0
	-5.56%	-3.26%	1.61%	-0.45%	-1.60%	-3.77%	-3.72%	-0.91%	-0.55%	1.52%	-1.18%	0.00%	-0.55%	0.89%	-2.30%	0.00%	-3.72%	0.00%
月涨幅(元/%)	-140	-120	10	40	-90	-120	-110	10	-80	0	-90	-80	-130	-160	-150	-50	-250	-70
	-7.78%	-6.52%	0.54%	1.81%	-4.79%	-5.66%	-5.85%	0.45%	-4.37%	0.00%	-5.29%	-4.68%	-7.14%	-7.11%	-6.91%	-2.07%	-10.33%	-3.21%
季涨幅(元/%)	-370	-350	-150	-160	-300	-310	-240	-200	-140	-190	-350	-320	-180	-340	-420	-190	-480	-270
	-20.56%	-19.02%	-8.06%	-7.24%	-15.96%	-14.62%	-12.77%	-9.09%	-7.65%	-9.60%	-20.59%	-18.71%	-9.89%	-15.11%	-19.35%	-7.88%	-19.83%	-12.39%
年涨幅(元/%)	-1040	-1010	-660	-1110	-1020	-940	-910	-840	-1140	-1120	-1200	-1230	-1260	-1590	-1620	-1540	-1420	-1490
	-57.78%	-54.89%	-35.48%	-50.23%	-54.26%	-44.34%	-48.40%	-38.18%	-62.30%	-56.57%	-70.59%	-71.93%	-69.23%	-70.67%	-74.65%	-63.90%	-58.68%	-68.35%

价格

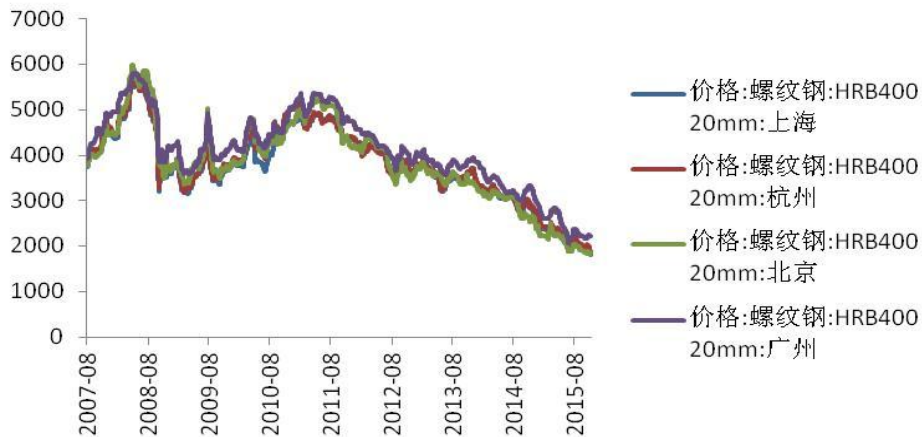
螺纹钢热卷主力合约价格走势



螺纹钢期货价格季节性走势



螺纹钢现货价格



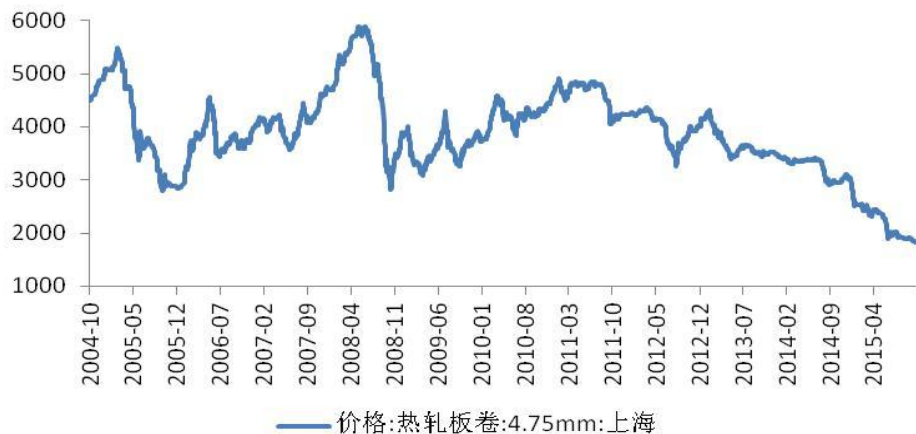
螺纹钢现货价格季节性走势



价格

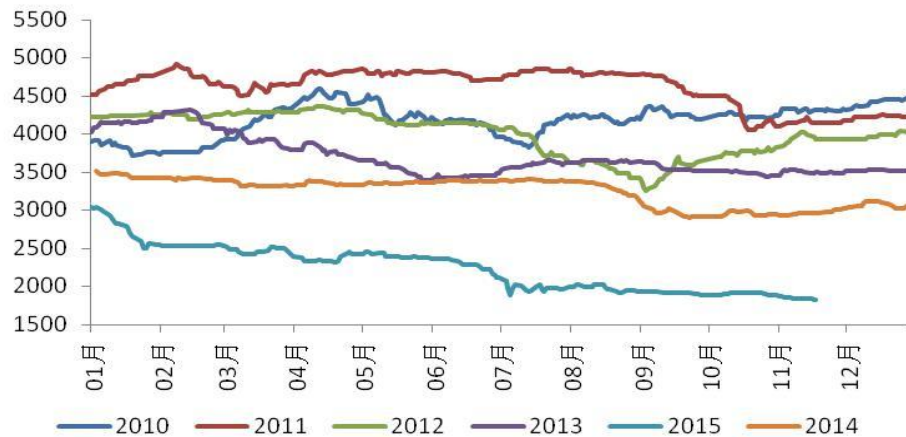
永安期货
YONGAN FUTURES

热轧卷板现货价格



永安期货
YONGAN FUTURES

热轧卷板现货季节性



永安期货
YONGAN FUTURES

热轧卷板现货季节性对比



指标名称	价格:热轧板卷:4.75mm:上海	日
频率		
2015-11-20	1,830.00	0.00
2015-11-19	1,830.00	-10.00
2015-11-18	1,840.00	0.00
2015-11-17	1,840.00	0.00
2015-11-16	1,840.00	0.00
2015-11-13	1,840.00	0.00

永安期货
YONGAN FUTURES

价格



中国钢材出口离岸价



	国际热轧板卷价格：中国出口 (FOB) (周)	国际螺纹钢价格：中国出口 (FOB) (周)	国际热镀锌价格：中国出口 (FOB) (周)	国际中厚板价格：中国出口 (FOB) (周)	国际冷轧板卷价格：中国出口 (FOB) (周)	国际网用线材价格：中国出口 (FOB) (周)	热轧	螺纹	热镀锌	中厚板	冷轧	线材
2015-10-16	275	275	435	270	310	305	-10	-10	-5	-10	-10	-10
2015-10-23	275	270	435	265	310	305	0	-5	0	-5	0	0
2015-10-30	275	265	435	265	310	305	0	-5	0	0	0	0
2015-11-06	265	265	425	265	295	290	-10	0	-10	0	-15	-15
2015-11-13	260	260	365	265	290	280	-5	-5	-60	0	-5	-10
2015-11-20	260	260	360	260	290	275	0	0	-5	-5	0	-5

利润

[回目录](#)

利润



铁矿石进口利润



钢坯利润率



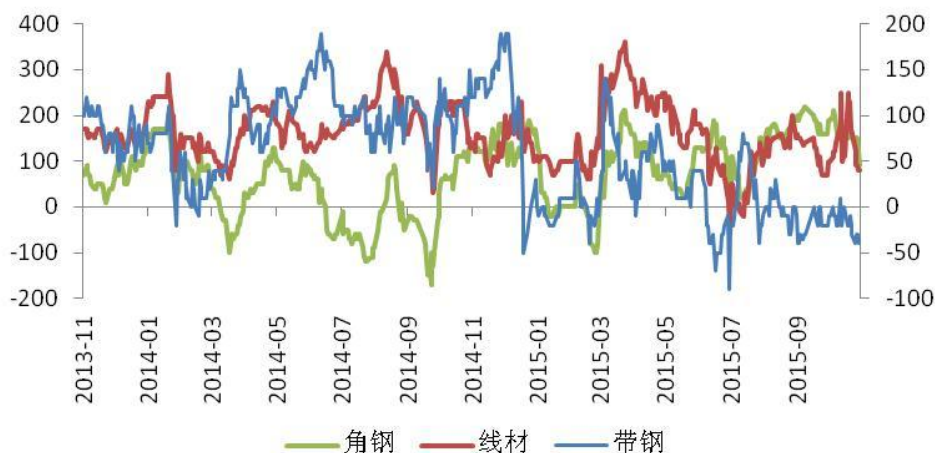
指标名称	PB粉港口均价	进口成本	10日进口利润	20日进口利润	30日进口利润	10日进口利润率	20日进口利润率	30日进口利润率
单位								
2015-11-23	346.67	#N/A	-12.97	-13.57	-68.63	-3.34%	-3.48%	-16.53%
2015-11-20	346.67	368.41	#N/A	-22.02	-71.79	#N/A	-5.52%	-17.16%
2015-11-19	351.67	368.36	-7.29	-17.02	-70.54	#N/A	-4.26%	-16.71%
2015-11-18	356.67	377.37	2.38	-8.75	-68.47	0.61%	-2.21%	-16.10%
2015-11-17	360.00	379.27	6.36	-17.79	-69.89	1.65%	-4.35%	-16.26%
2015-11-16	360.00	385.64	2.51	-15.91	-67.60	0.65%	-3.91%	-15.81%
2015-11-13	360.00	387.96	0.99	-23.17	-73.28	0.26%	-5.59%	-16.91%

指标名称	普式折人民币	铁水成本	炼钢成本	钢坯利润	钢坯利润率
单位					
2015-11-20	338	1199	1697	(137)	-8.08%
2015-11-19	338	1199	1697	(137)	-8.07%
2015-11-18	347	#N/A	#N/A	#N/A	#N/A
2015-11-17	349	1217	1717	(167)	-9.70%
2015-11-16	356	1247	1746	(186)	-10.63%
2015-11-13	358	1251	1752	(202)	-11.53%

利润



调坯轧材利润

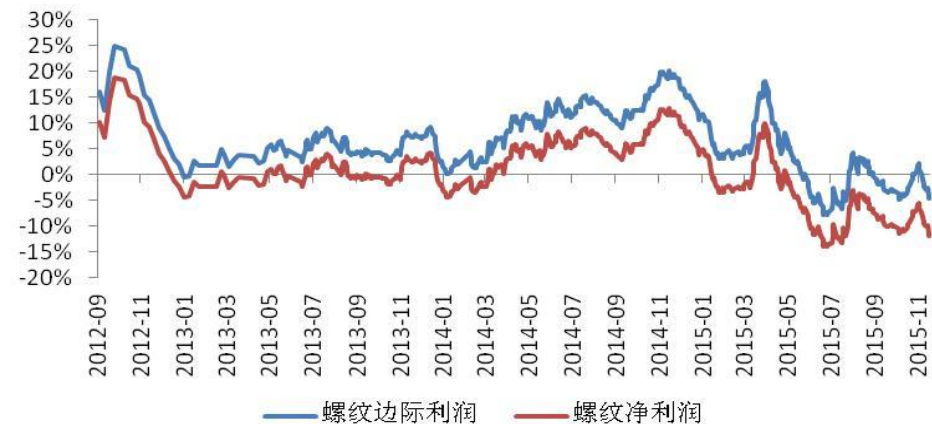


指标名称	价格:热轧带钢:2.5mm*232:唐山	价格:型材:16#槽钢:北京	价格:型材:50*5角钢:北京	价格:方坯:Q235:唐山	价格:线材:6.5高线:北京	带钢	槽钢	角钢	线材
单位	元/吨	元/吨	元/吨	元/吨	元/吨				
2015-11-20	1,720.00	1,950.00	1,900.00	1,560.00	1,880.00	-40.00	100.00	90.00	80.00
2015-11-19	1,720.00	1,980.00	1,930.00	1,560.00	1,880.00	-40.00	130.00	120.00	80.00
2015-11-18	1,720.00	2,000.00	1,950.00	1,550.00	1,880.00	-30.00	160.00	150.00	90.00
2015-11-17	1,720.00	2,000.00	1,950.00	1,550.00	1,880.00	-30.00	160.00	150.00	90.00
2015-11-16	1,720.00	2,020.00	1,950.00	1,560.00	1,920.00	-40.00	170.00	140.00	120.00
2015-11-13	1,720.00	2,020.00	1,950.00	1,550.00	1,950.00	-30.00	180.00	150.00	160.00

利润



螺纹钢利润率



热轧利润率



指标名称	螺纹钢制造成本	螺纹钢边际利润	螺纹钢边际利润	螺纹钢完全成本	螺纹钢净利润	螺纹钢净利润	热轧制造成本	热轧边际利润	热轧边际利润	热卷完全成本	热轧净利润	热轧净利润
单位												
2015-11-20	1945	(91)	-4.68%	2105	(251)	-11.92%	2049	(219)	-10.68%	2209	(379)	-17.15%
2015-11-19	1945	(81)	-4.14%	2105	(241)	-11.43%	2049	(219)	-10.68%	2209	(379)	-17.15%
2015-11-18	#N/A	#N/A	#N/A	#N/A	#N/A	#N/A	#N/A	#N/A	#N/A	#N/A	#N/A	#N/A
2015-11-17	1965	(49)	-2.51%	2125	(209)	-9.85%	2070	(230)	-11.09%	2230	(390)	-17.47%
2015-11-16	1995	(59)	-2.95%	2155	(219)	-10.16%	2100	(260)	-12.39%	2260	(420)	-18.59%
2015-11-13	2002	(45)	-2.25%	2162	(205)	-9.48%	2107	(267)	-12.67%	2267	(427)	-18.84%

利润



螺纹钢盘面利润季节性走势



螺纹钢盘面利润



热轧卷板盘面利润



指标名称	期货收盘价(活跃合约):螺纹钢	期货收盘价(活跃合约):热轧卷板	期货收盘价(活跃合约):铁矿石	期货收盘价(活跃合约):焦炭	螺纹钢盘面利润(主力)	热卷盘面利润(主力)	螺纹钢现货利润	热卷现货利润
单位	元/吨	元/吨	元/吨	元/吨				
2015-11-20	1,695.00	1,729.00	333.50	677.00	-390.45	-426.45	-445.674	-539.674
2015-11-19	1,705.00	1,731.00	331.00	675.00	-375.2	-419.2	-444.613	-548.913
2015-11-18	1,736.00	1,762.00	337.50	705.00	-370.25	-414.25	-413.713	-538.913
2015-11-17	1,752.00	1,780.00	339.50	705.00	-357.65	-399.65	-411.591	-557.391
2015-11-16	1,753.00	1,775.00	348.50	704.00	-371.45	-419.45	-410.23	-576.63
2015-11-13	1,759.00	1,770.00	350.50	707.00	-370.35	-429.35	-389.63	-576.63

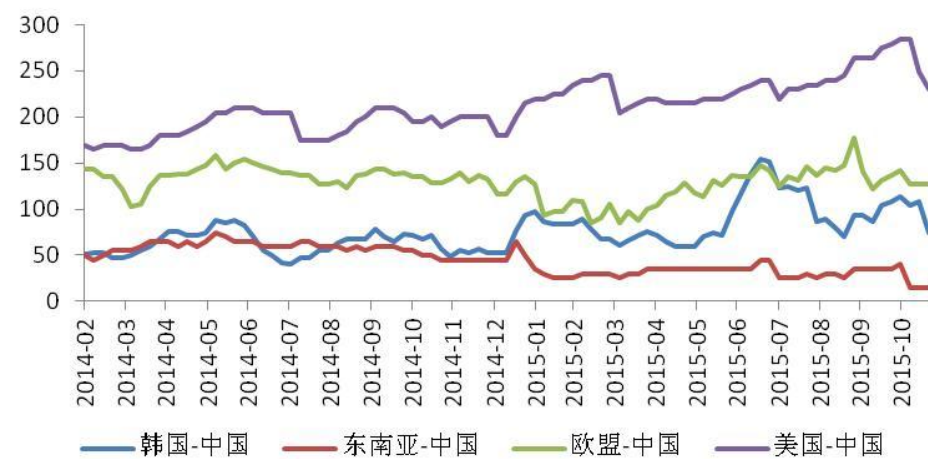
利润



热卷出口利润



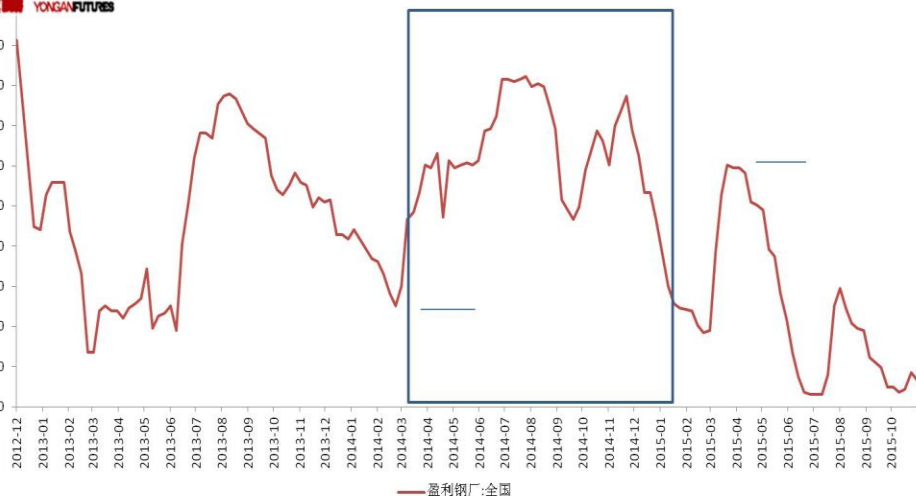
螺纹钢出口利润



利润



全国钢厂盈利及检修



河北钢厂盈利及检修



指标名称	检修钢厂:全国	盈利钢厂:全国	检修钢厂:河北	盈利钢厂:河北				
单位	家	%	家	%				
来源	根据新闻整理							
2015-11-20	72.00	6.75	28.00	1.37	0.00	-1.84	1.00	0.00
2015-11-13	72.00	8.59	27.00	1.37	0.00	4.30	-1.00	1.37
2015-11-06	72.00	4.29	28.00	0.00	1.00	0.61	-1.00	0.00
2015-10-30	71.00	3.68	29.00	0.00	1.00	-1.23	1.00	-1.37

指标名称	高炉开工率:全国	唐山钢厂:高炉开工率	高炉开工率:河北	全国	唐山	河北
单位	%	%	%			
2015-11-20	77.76	81.71	83.81	-0.55	-1.83	-1.27
2015-11-13	78.31	83.54	85.08	0.00	1.22	0.64
2015-11-06	78.31	82.32	84.44	-0.56	-1.83	0.31
2015-10-30	78.87	84.15	84.13	0.14	0.00	-0.31
2015-10-23	78.73	84.15	84.44	-1.38	-1.22	-0.32
2015-10-16	80.11	85.37	84.76	-1.24	-1.83	-2.86
2015-10-09	81.35	87.20	87.62	-0.69	0.00	-1.27
2015-09-25	82.04	87.20	88.89	-0.14	0.00	0.32

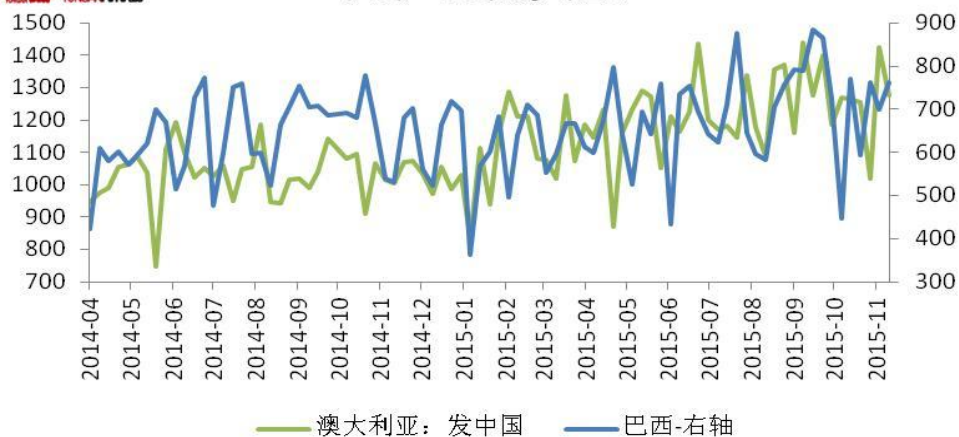
产量

[回目录](#)

产量

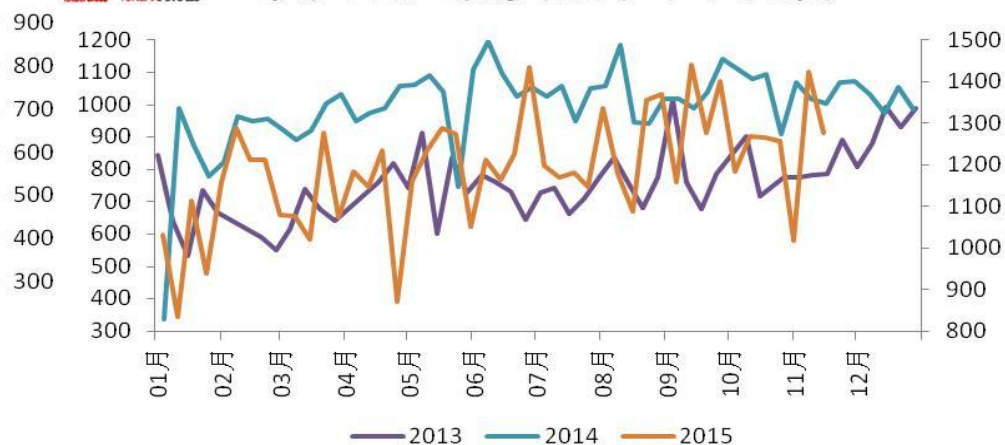
永安期货
YONGAN FUTURES

铁矿石发货量



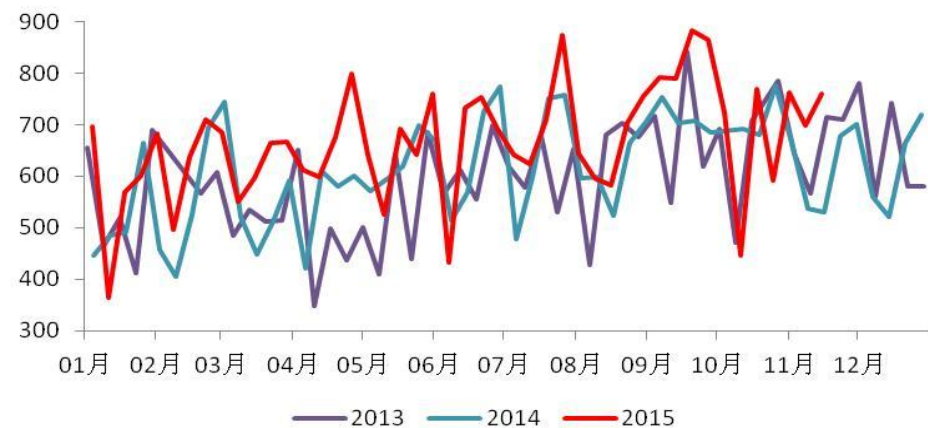
永安期货
YONGAN FUTURES

澳大利亚发货量季节性走势



永安期货
YONGAN FUTURES

巴西发货量季节性走势

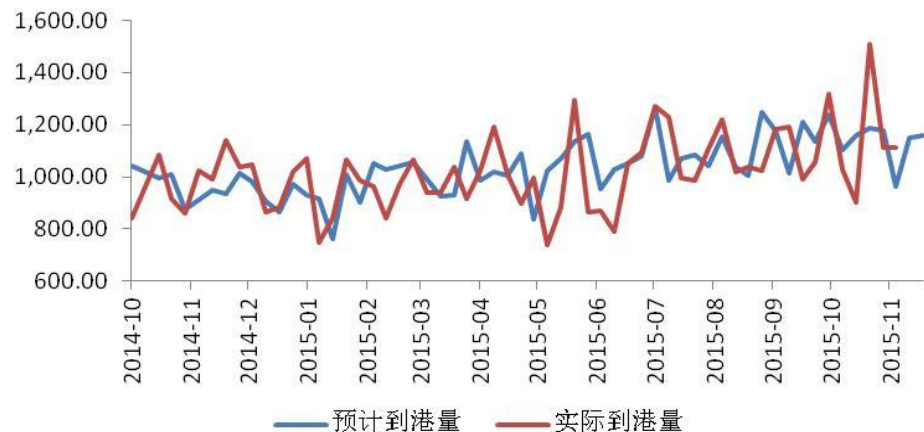


指标名称	总发货量: 巴西: 铁矿石	总发货量: 澳大利亚: 铁矿石	总发货量: 澳大利亚: 铁矿石: 中国	总发货量: 印度: 铁矿石	总发货量: 印度: 铁矿石: 中国	巴西与澳大利亚总发货量	发货量移动平均	巴西总	澳洲总	澳洲至中国	合计增加
单位	万吨	万吨	万吨	万吨	万吨						
2015-11-15	761.52	1,550.00	1,276.50	#N/A	#N/A	2,311.52	2,311.52	62.42	-63.3	-147.4	-84.98
2015-11-08	699.10	1,613.30	1,423.90	#N/A	#N/A	2,312.40	2,311.96	-63.44	247.70	405.90	342.46
2015-11-01	762.54	1,365.60	1,018.00	#N/A	#N/A	2,128.14	2,250.69	169.65	-155.80	-238.00	-68.35
2015-10-25	592.89	1,521.40	1,256.00	#N/A	#N/A	2,114.29	2,216.59	-176.22	-56.00	-9.70	-185.92
2015-10-18	769.11	1,577.40	1,265.70	#N/A	#N/A	2,346.51	2,225.34	321.61	71.40	-2.20	319.41

永安期货
YONGAN FUTURES

产量

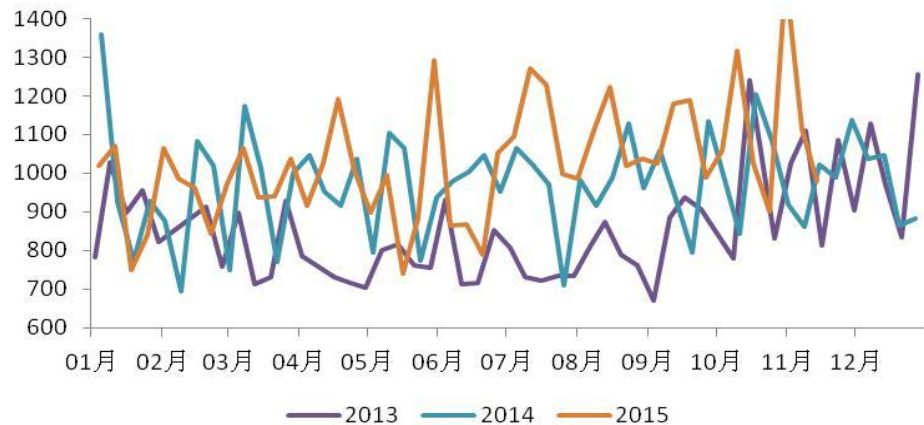
铁矿石预计到港量与实际到港口对比



北方港口铁矿石到货量



北方港口铁矿石到货量季节性

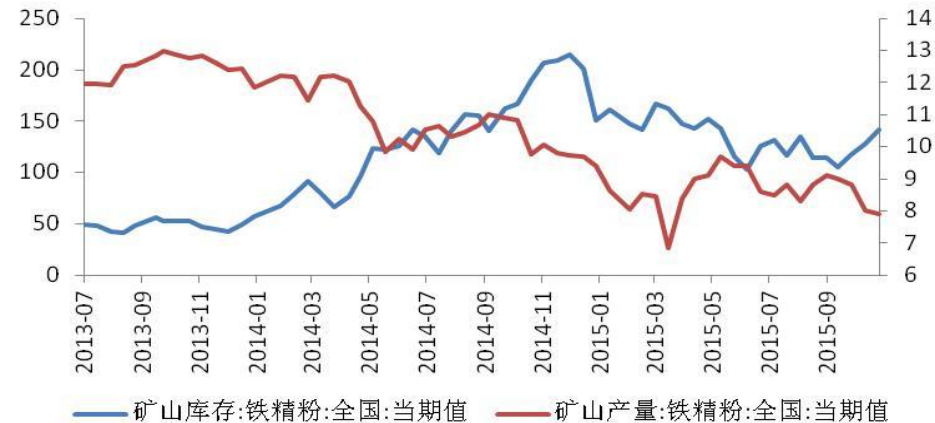


指标名称	到货量:铁矿石:北方港口	到货量:铁矿石:青岛港	到货量:铁矿石:日照港	到货量:铁矿石:连云港	到货量:铁矿石:天津港	到货量:铁矿石:曹妃甸港	到货量:铁矿石:京唐港	到货量
单位	万吨	万吨	万吨	万吨	万吨	万吨	万吨	
2015-11-15	982.20	208.30	155.30	122.80	160.40	164.20	171.20	-131.1
2015-11-08	1,113.30	228.50	152.00	59.80	223.20	246.00	203.80	-394.30
2015-11-01	1,507.60	360.10	204.90	128.00	144.80	437.20	232.60	606.60
2015-10-25	901.00	96.40	198.60	68.80	195.00	106.10	236.10	-126.70
2015-10-18	1,027.70	130.90	127.20	112.50	310.70	176.00	170.40	-290.30

产量

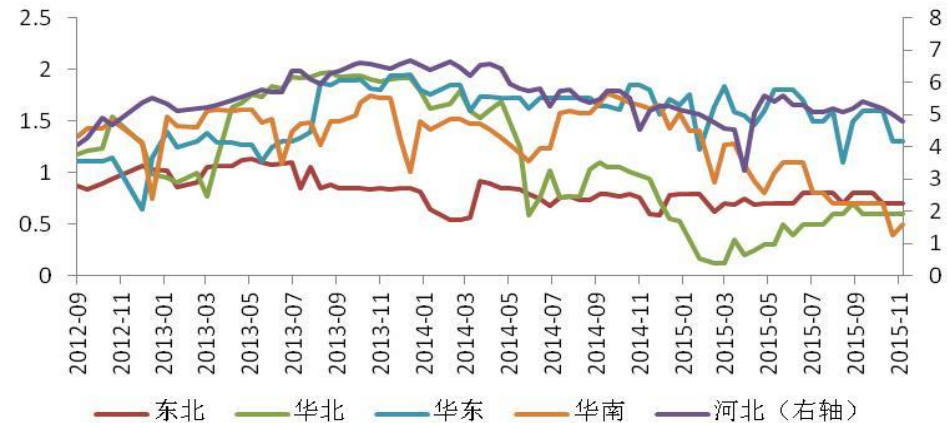
永安期货
YONGAN FUTURES

内矿产量与库存



永安期货
YONGAN FUTURES

各地区矿山铁精粉产量



永安期货
YONGAN FUTURES

各规模矿山铁精粉产量



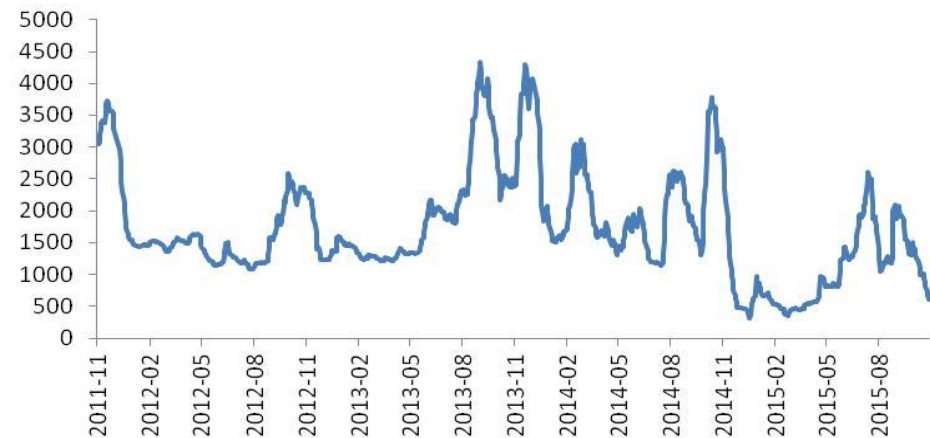
指标名称	矿山库存:铁精粉:全国:当期值	矿山产量:铁精粉:全国:当期值	库存	产量
单位	万吨	万吨/日		
2015-11-20	142.00	7.90	14	-0.1
2015-11-06	128.00	8.00	10.00	-0.80
2015-10-22	118.00	8.80	13.00	-0.20
2015-10-08	105.00	9.00	-9.00	-0.10
2015-09-25	114.00	9.10	0.00	0.30
2015-09-11	114.00	8.80	-21.00	0.50

永安期货
YONGAN FUTURES

产量

永安期货
YONGAN FUTURES

好望角型运费指数(BCI)



永安期货
YONGAN FUTURES

BCI指数走势季节性



永安期货
YONGAN FUTURES

铁矿石海运费



指标名称	波罗的海干散货指数 (BDI)	好望角型运费指数 (BCI)	铁矿石运价: 巴西图巴朗-青岛 (BCI-C3)	铁矿石运价: 西澳-青岛 (BCI-C5)	波罗的海干散货指数 (BDI)	好望角型运费指数 (BCI)	铁矿石运价: 巴西图巴朗-青岛 (BCI-C3)	铁矿石运价: 西澳-青岛 (BCI-C5)
单位			美元/吨	美元/吨				
2015-11-20	498.00	606.00	7.865	4.027	-6	-13	-0.128	0
2015-11-19	504.00	619.00	7.993	4.027	-15.00	-52.00	-0.16	-0.18
2015-11-18	519.00	671.00	8.150	4.205	-18.00	-62.00	-0.24	-0.16
2015-11-17	537.00	733.00	8.390	4.368	-13.00	-37.00	-0.22	-0.13
2015-11-16	550.00	770.00	8.605	4.495	-10.00	-39.00	-0.22	-0.07
2015-11-13	560.00	809.00	8.825	4.564	-19.00	-72.00	-0.18	-0.14

永安期货
YONGAN FUTURES

产量

永安期货 YONGAN FUTURES 全国钢厂铁矿石入炉结构配比



永安期货 YONGAN FUTURES 河北钢厂铁矿石入炉结构配比



产量

永安期货
YONGAN FUTURES

烧结用铁精粉库存及消耗量



永安期货
YONGAN FUTURES

烧结用铁精粉内矿配比



永安期货
YONGAN FUTURES

烧结矿品位与配比



指标名称	烧结用铁精粉总库存: 全国 (周)	烧结用铁精粉总消耗: 全国 (周)	烧结用铁精粉平均使用天数: 全国 (周)	烧结用铁精粉内矿配比: 全国 (周)	造球用铁精粉总库存: 全国 (周)	造球用铁精粉总消耗: 全国 (周)	造球用铁精粉平均使用天数: 全国 (周)	造球用铁精粉内矿配比: 全国 (周)
频率	周	周	周	周	周	周	周	周
单位	万吨	万吨/天	天	%	万吨	万吨/天	天	%
2015-08-21	77.13	5.01	15.4	6.8	109.07	9.57	11.4	78
2015-09-04	72.33	4.61	15.7	8	96.93	7.14	13.6	73
2015-09-18	67.58	5.92	11.4	7.5	100.83	10	10.1	76
2015-10-02	71.09	6.32	11.2	8	103.29	9.91	10.4	76
2015-10-16	62.18	6.33	9.8	8.2	101.2	9.93	10.2	77
2015-10-30	60.08	6.69	9	8.8	88.55	10.06	8.8	77
2015-11-13	54.13	6.42	8.4	8.3	74.95	8.92	8.4	78

永安期货
YONGAN FUTURES

产量

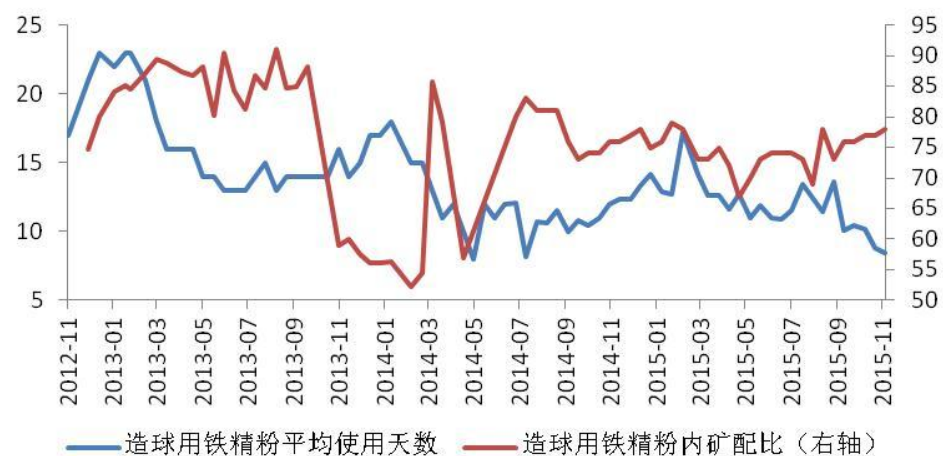
永安期货
YONGAN FUTURES

造球用铁精粉库存及消耗量



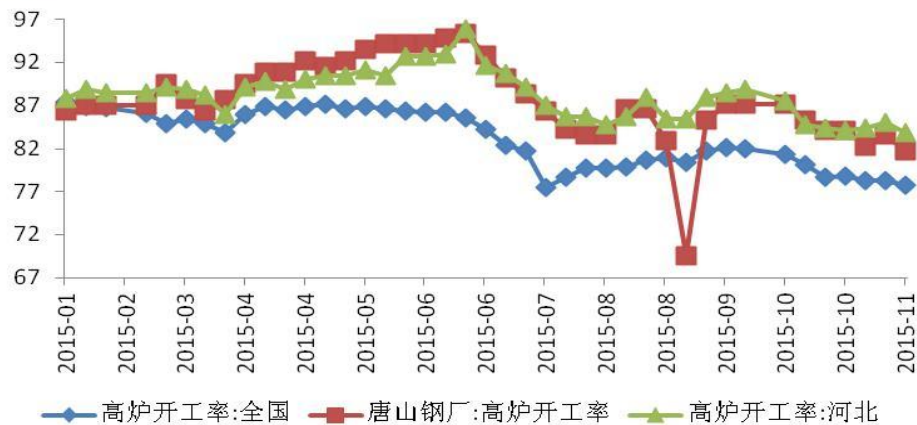
永安期货
YONGAN FUTURES

造球用铁精粉内矿配比



产量

高炉开工率



唐山高炉开工率季节性



唐山高炉开工率季节性对比



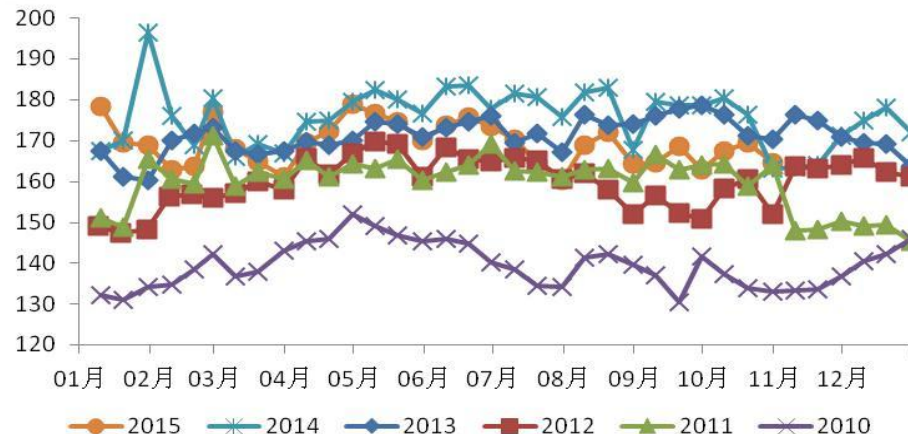
指标名称	高炉开工率:全国	唐山钢厂:高炉开工率	高炉开工率:河北	全国	唐山	河北
单位	%	%	%			
2015-11-20	77.76	81.71	83.81	-0.55	-1.83	-1.27
2015-11-13	78.31	83.54	85.08	0.00	1.22	0.64
2015-11-06	78.31	82.32	84.44	-0.56	-1.83	0.31
2015-10-30	78.87	84.15	84.13	0.14	0.00	-0.31
2015-10-23	78.73	84.15	84.44	-1.38	-1.22	-0.32
2015-10-16	80.11	85.37	84.76	-1.24	-1.83	-2.86

产量

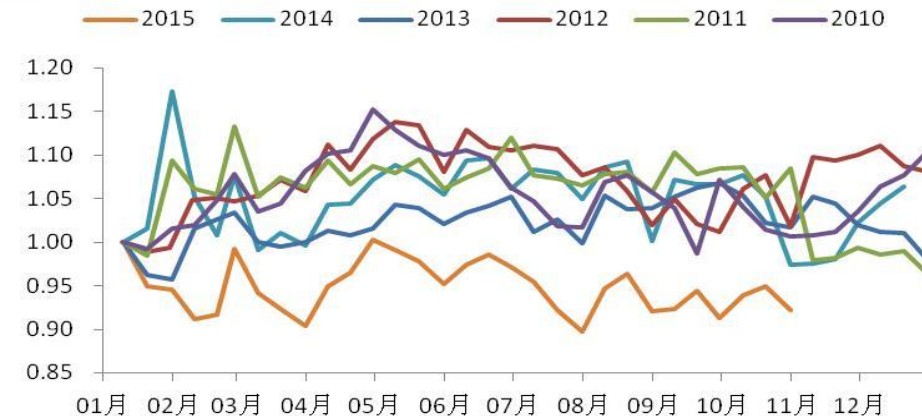
预估全国日均粗钢产量



重点企业日均粗钢产量季节性

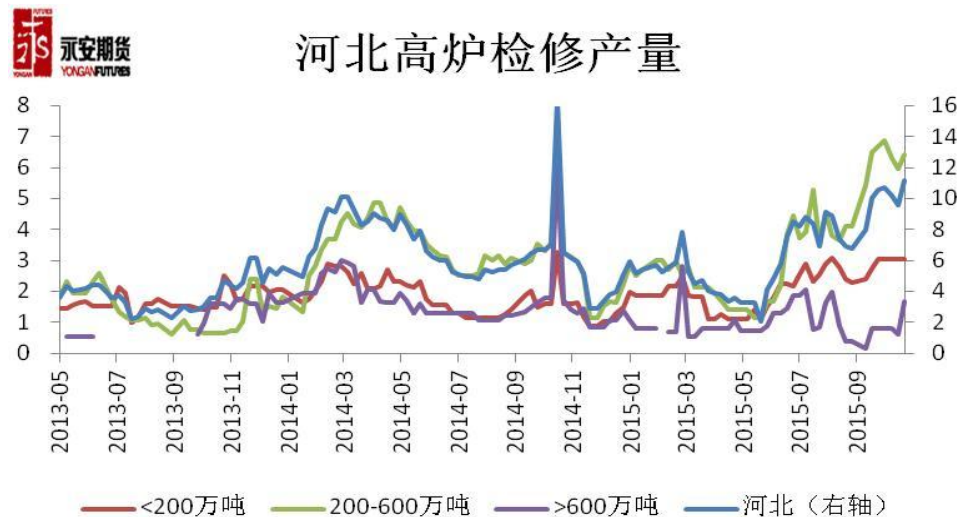
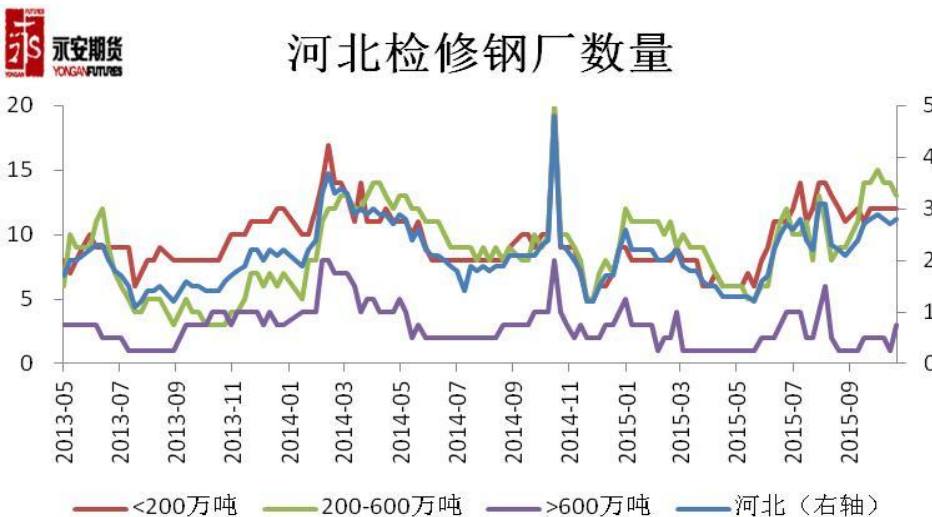
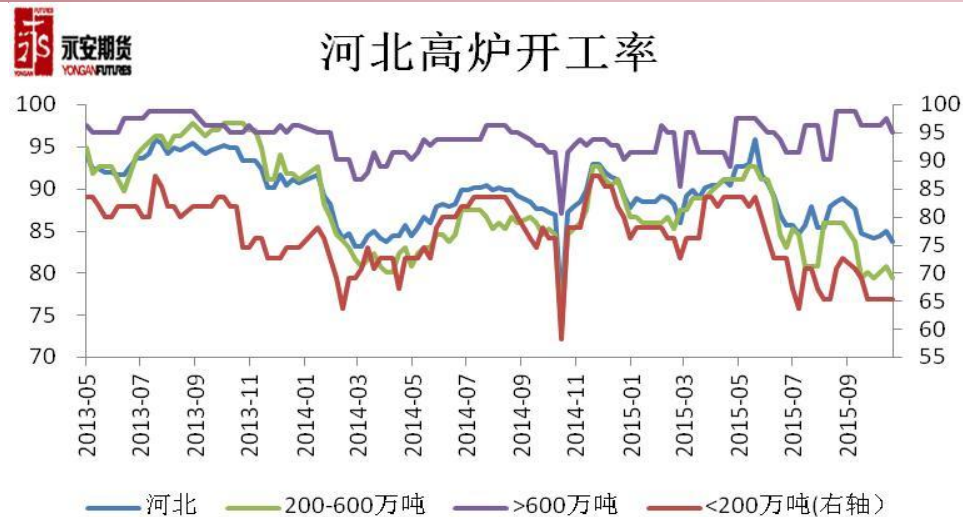
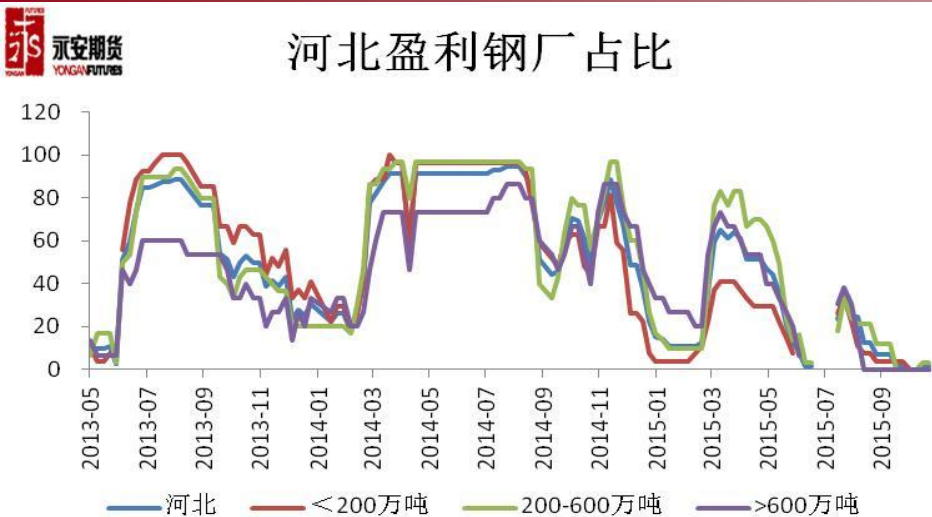


重点企业日均粗钢产量季节性走势对比

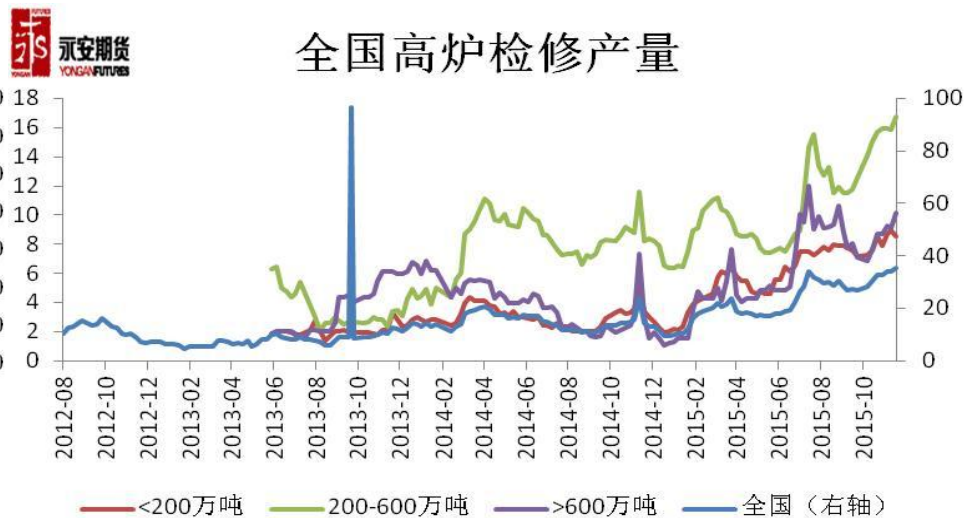
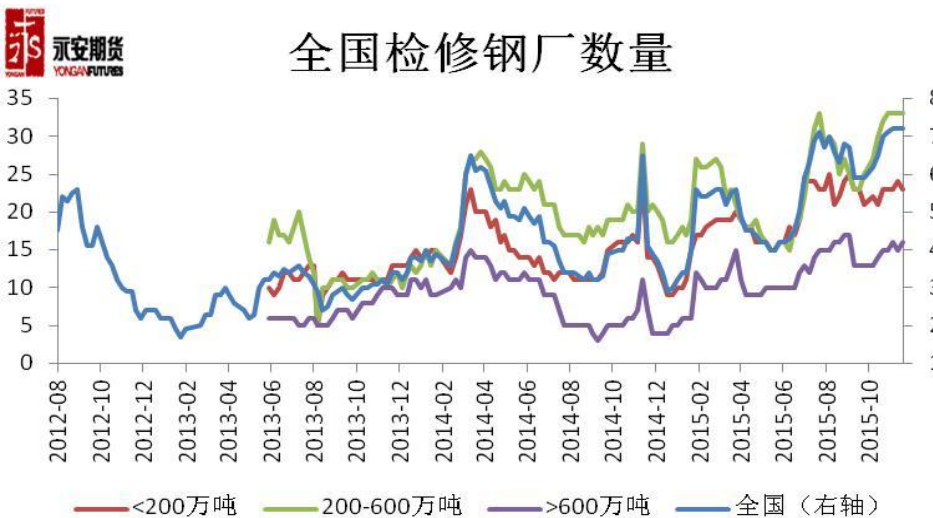
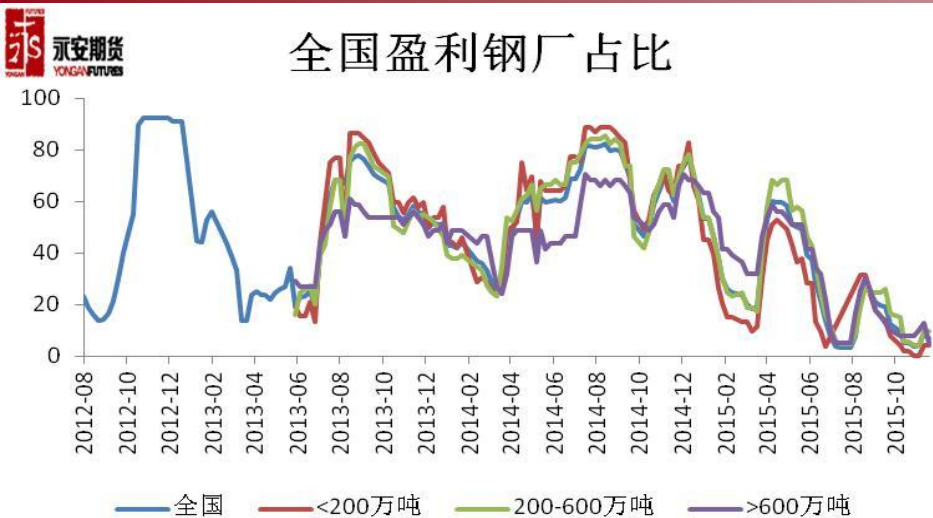


指标名称	预估日均产量:粗钢:全国(旬)	日均产量:粗钢:重点企业(旬)	预估日均产量:粗钢:非重点企业(旬)	全国	重点	非重点(右轴)
单位	万吨	万吨	万吨			
2015-10-31	220.22	164.60	55.62	-3.50%	-2.92%	-5.17%
2015-10-20	228.20	169.55	58.65	1.15%	1.15%	1.14%
2015-10-10	225.61	167.62	57.99	#N/A	2.85%	#N/A
2015-09-30	#N/A	162.97	#N/A	#N/A	-3.29%	#N/A
2015-09-20	205.85	168.52	37.33	1.90%	2.28%	0.21%

产量

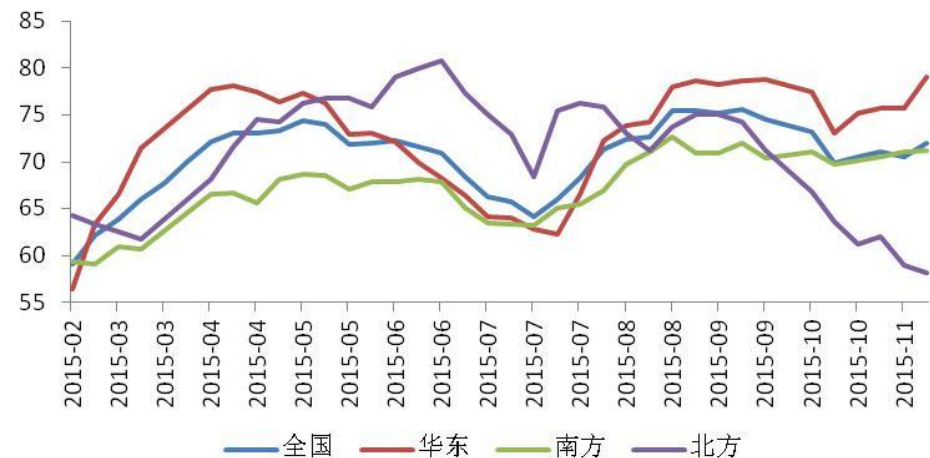


产量

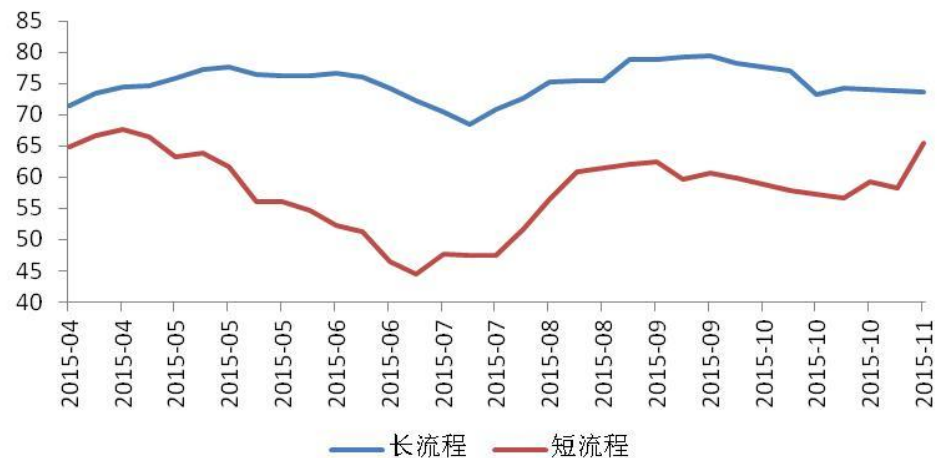


产量

永安期货 YONGAN FUTURES 全国建材钢厂螺纹钢达产率之各区域



永安期货 YONGAN FUTURES 全国建材钢厂螺纹钢达产率之长短流程

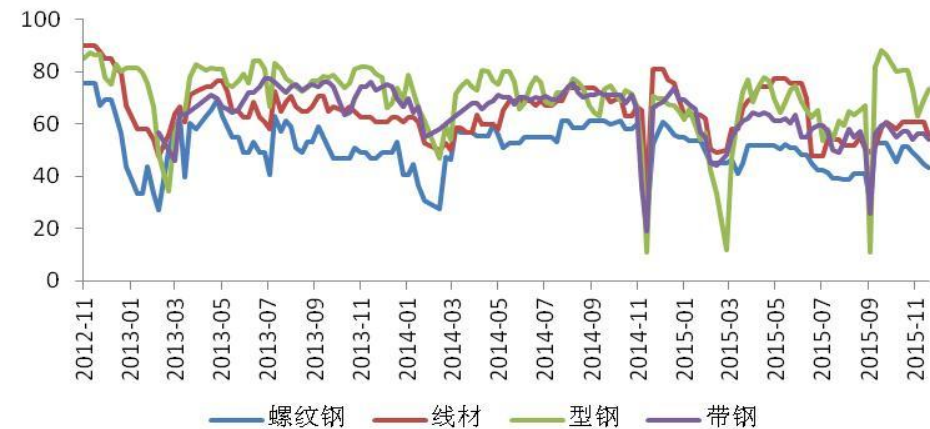


指标名称	全国建材钢厂螺纹钢达产率(周)	全国建材钢厂螺纹钢达产率:华东(周)	全国建材钢厂螺纹钢达产率:南方(周)	全国建材钢厂螺纹钢达产率:北方(周)	全国建材钢厂螺纹钢库存(周)	全国建材钢厂螺纹钢库存:华东(周)	全国建材钢厂螺纹钢库存:南方(周)	全国建材钢厂螺纹钢库存:北方(周)	全国建材钢厂螺纹钢达产率:长流程(周)	全国建材钢厂螺纹钢达产率:短流程(周)
频率	周	周	周	周	周	周	周	周	周	周
单位	%	%	%	%	万吨	万吨	万吨	万吨	%	%
2015-10-23	70.6	75.2	70.2	61.2	298.71	127.67	116.26	54.78	74.2	56.8
2015-10-30	71.1	75.7	70.5	62	258.72	115.77	92.65	50.3	74.1	59.4
2015-11-06	70.6	75.7	71.1	59	244.27	108.42	86.8	49.05	73.8	58.4
2015-11-13	72	79.1	71.2	58.1	249.93				73.7	65.5

产量

永安期货
YONGAN FUTURES

唐山钢厂各产线开工率



永安期货
YONGAN FUTURES

唐山带钢开工率



永安期货
YONGAN FUTURES

唐山型钢开工率

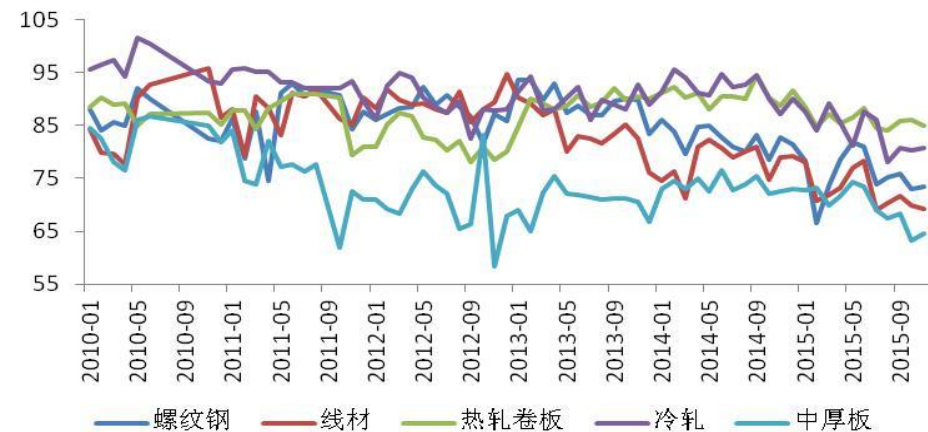


指标名称	京津冀钢厂带钢生产情况：开工率（周）	京津冀钢厂带钢生产情况：生产线条数总计（周）	京津冀钢厂带钢生产情况：检修条数（周）	京津冀钢厂带钢生产情况：开工率涨幅（周）
频率	周	周	周	周
单位	%	周条	周条	%
2015-10-23	57.3	96	41	0
2015-10-30	54.1	96	44	-3.2
2015-11-06	56.3	96	42	2.2
2015-11-13	56.3	96	42	0
2015-11-20	54.2	96	44	-2.1

产量

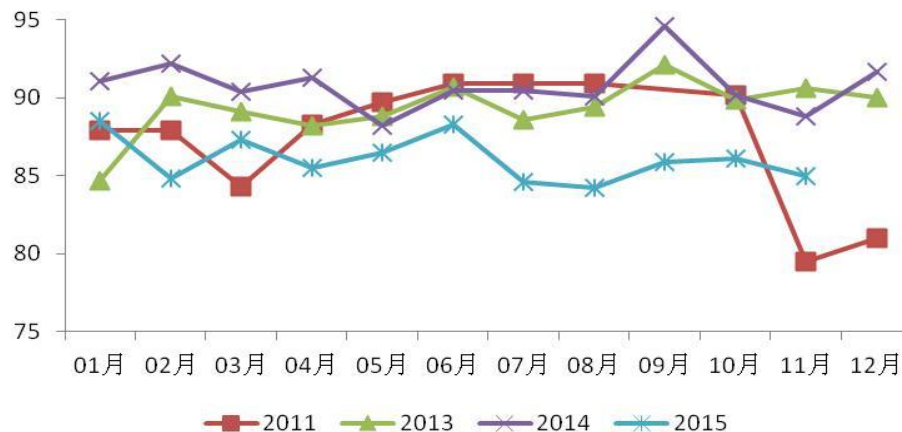
永安期货
YONGAN FUTURES

钢材产能利用率



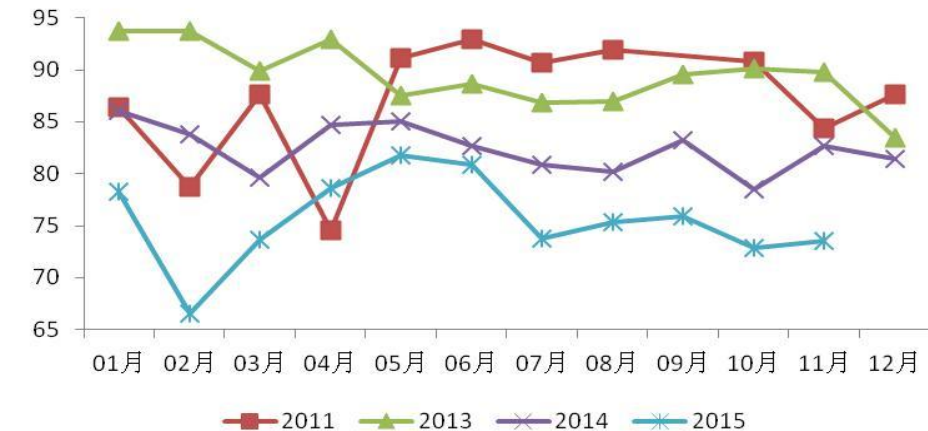
永安期货
YONGAN FUTURES

热卷产能利用率



永安期货
YONGAN FUTURES

螺纹钢产能利用率

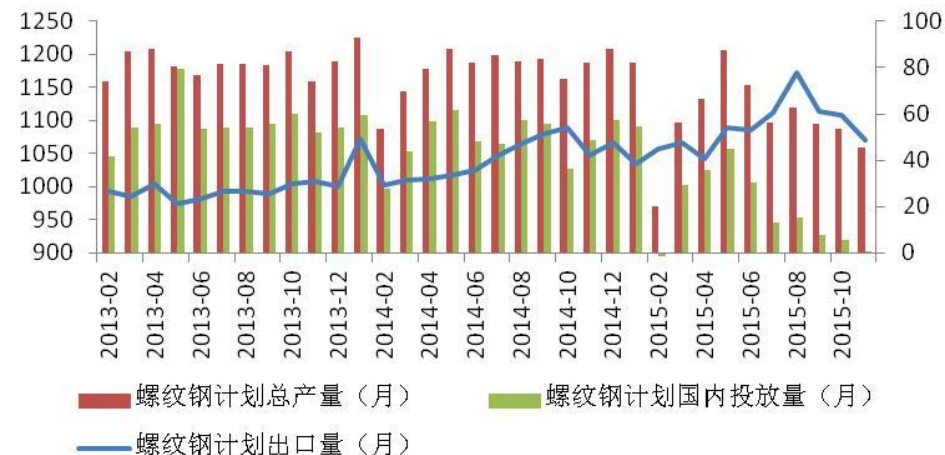


指标名称	螺纹钢产能利用率(月)	线材产能利用率(月)	热轧板卷产能利用率(月)	冷轧板卷产能利用率(月)	中厚板产能利用率(月)
频率	月	月	月	月	月
单位	%	%	%	%	%
数据区间	2010-01-31	2010-01-31	2010-01-31	2010-01-31	2010-01-31
数据来源	我的钢铁网	我的钢铁网	我的钢铁网	我的钢铁网	我的钢铁网
此行禁止删除	ST_000012	ST_000012	ST_000012	ST_000012	ST_000012
2015-06-30	80.9	78.3	88.3	87.7	73.4
2015-07-31	73.8	69	84.6	86.1	68.9
2015-08-31	75.3	70.3	84.2	78.2	67.4
2015-09-30	75.9	71.7	85.9	80.7	68.3
2015-10-31	72.9	69.8	86.1	80.4	63.3
2015-11-30	73.5	69.2	85	80.8	64.5

产量



螺纹钢计划出口量与产量



热卷计划出口量与产量



指标名称	螺纹钢计划出口量(月)	螺纹钢计划直供量(月)	螺纹钢计划国内投放量(月)	螺纹钢计划总产量(月)	热轧板卷产能利用率(月)	热轧板卷计划出口量(月)	热轧计划直供量(月)	热轧板卷计划国内投放量(月)	热轧板卷计划总产量(月)	螺纹钢产能利用率(月)	
频率	月	月	月	月	月	月	月	月	月	月	
单位	万吨	万吨	万吨	万吨	%	万吨	万吨	万吨	万吨	%	
数据区间	2012-08-31至 2015-06-30	2013-04-30至 2015-06-30	2012-08-31至 2015-06-30	2010-01-31至 2015-06-30	2010-01-31至 2015-06-30	2012-08-31至 2015-06-30	2015-03-31至 2015-06-30	2012-08-31至 2015-06-30	2010-01-31至 2015-06-30	2010-01-31至 2015-06-30	
数据来源	我的钢铁网	我的钢铁网	我的钢铁网	我的钢铁网	我的钢铁网	我的钢铁网	我的钢铁网	我的钢铁网	我的钢铁网	我的钢铁网	
此行禁止删除和更改值	ST_0000185792-3	ST_0000185793-3	ST_0000185794-3	ST_0000185803-3	ST_0000128181-3	ST_0000185838-3	ST_0000521958-3	ST_0000185840-3	ST_0000185849-3	ST_0000128179-3	
	2015-11-30	48.6	108.5	902.6	1059.7	85	103.9	184.2	832.2	1629.3	73.5
	2015-10-31	59.4	107.9	919.7	1087	86.1	113	185.2	855.2	1705.1	72.9
	2015-09-30	61.2	107.1	927	1095.3	85.9	131.1	188.9	797	1644.9	75.9
	2015-08-31	78	92.2	952.8	1119	84.2	110.5	167.4	886.4	1667.5	75.3

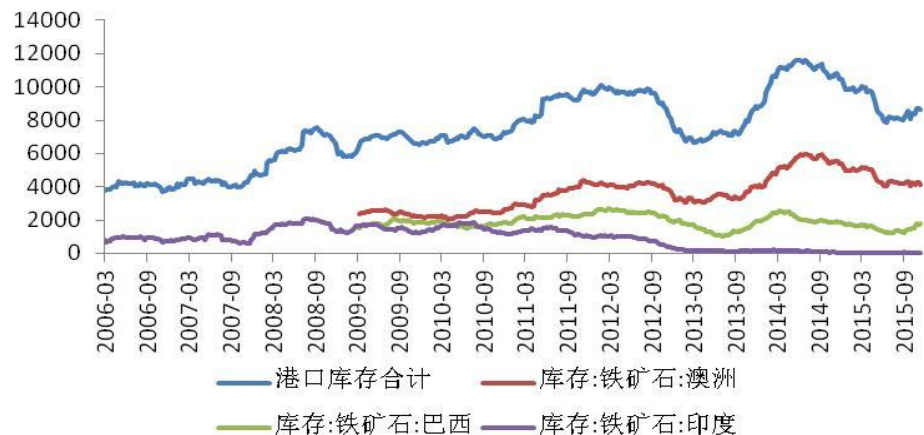
库存

[回目录](#)

库存

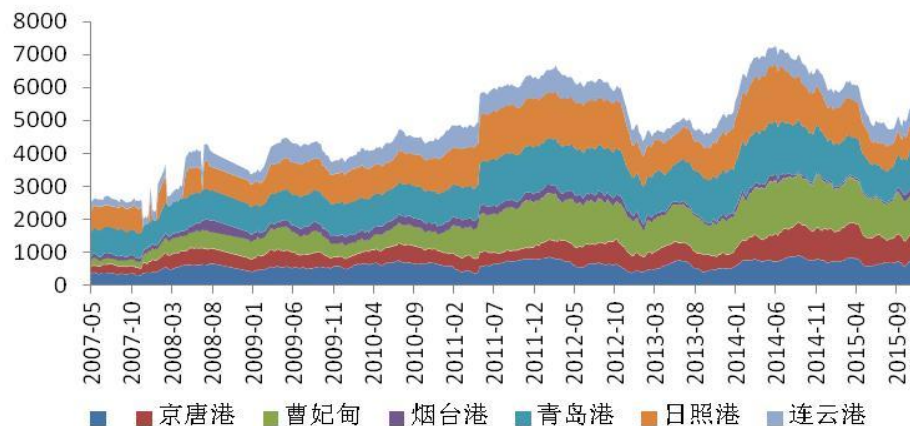
永安期货
YONGAN FUTURES

铁矿石港口库存



永安期货
YONGAN FUTURES

主要港口铁矿石库存



永安期货
YONGAN FUTURES

铁矿石港口库存季节性



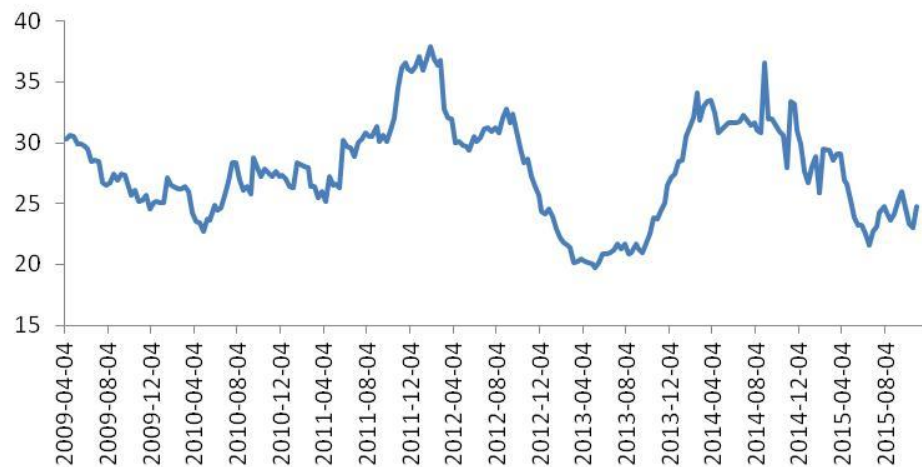
指标名称	库存:铁矿石:港口合计	库存:铁矿石:澳洲	库存:铁矿石:巴西	库存:铁矿石:印度	合计	澳洲	巴西	印度
单位	万吨	万吨	万吨	万吨				
2015-11-20	8,658.00	4,116.00	1,839.00	51.00	-55	-174	69	-2
2015-11-13	8,713.00	4,290.00	1,770.00	53.00	2.00	38.00	-30.00	4.00
2015-11-06	8,711.00	4,252.00	1,800.00	49.00	266.00	86.00	166.00	12.00
2015-10-30	8,445.00	4,166.00	1,634.00	37.00	58.00	-15.00	105.00	0.00
2015-10-23	8,387.00	4,181.00	1,529.00	37.00	-40.00	-66.00	24.00	0.00
2015-10-16	8,427.00	4,247.00	1,505.00	37.00	334.00	209.00	67.00	0.00

永安期货
YONGAN FUTURES

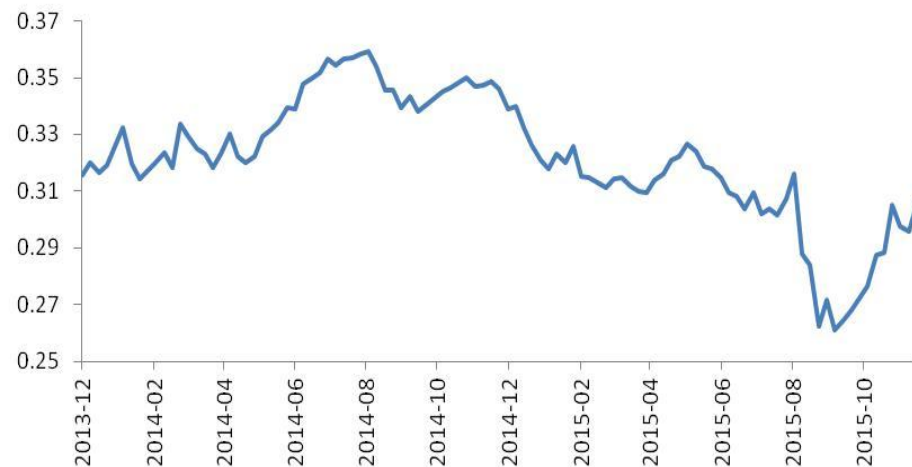
库存



铁矿石港口库存可用天数



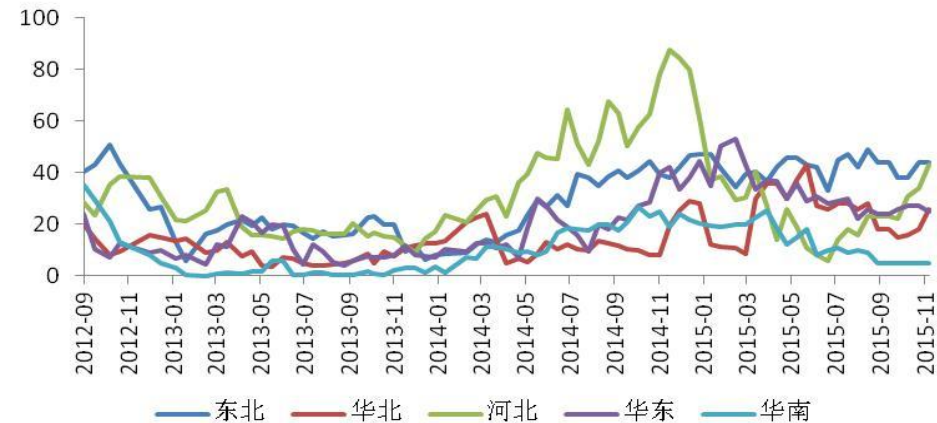
港口贸易矿库存占比



库存

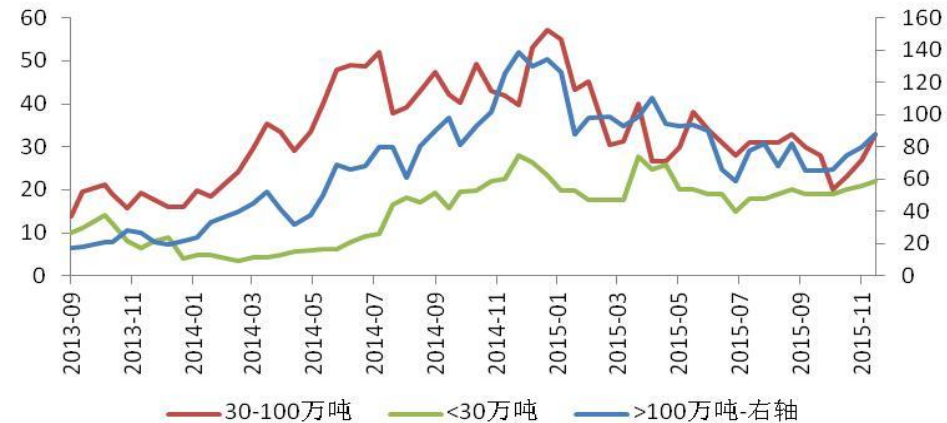
永安期货
YONGAN FUTURE

各地区矿山铁精粉库存



永安期货
YONGAN FUTURE

各规模矿山铁精粉库存



永安期货
YONGAN FUTURE

内矿产量与库存



指标名称	矿山库存:铁精粉:全国:当期值	矿山库存:铁精粉:东北:当期值	矿山库存:铁精粉:华北:当期值	矿山库存:铁精粉:河北:当期值	矿山库存:铁精粉:华东:当期值	矿山库存:铁精粉:华南:当期值
单位	万吨	万吨	万吨	万吨	万吨	万吨
2015-11-20	142.00	44.00	26.00	43.00	25.00	5.00
2015-11-06	128.00	44.00	18.00	34.00	27.00	5.00
2015-10-22	118.00	38.00	16.00	31.00	27.00	5.00
2015-10-08	105.00	38.00	15.00	22.00	26.00	5.00
2015-09-25	114.00	44.00	18.00	23.00	24.00	5.00

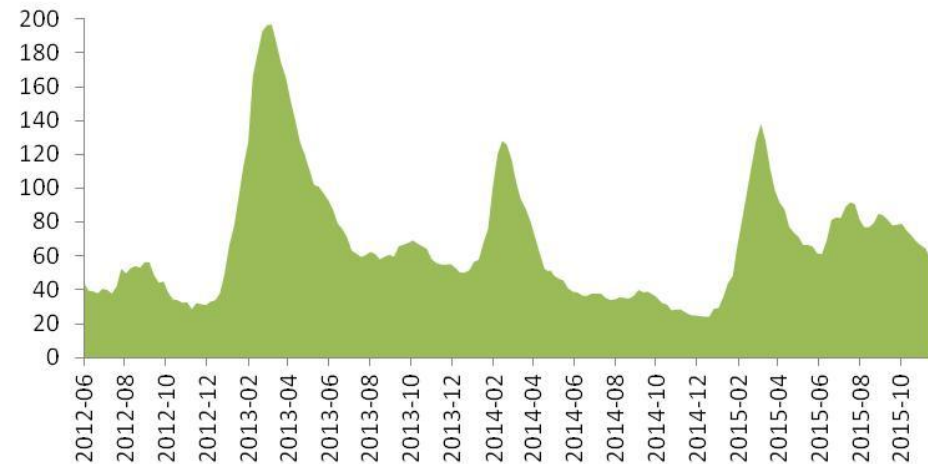
库存



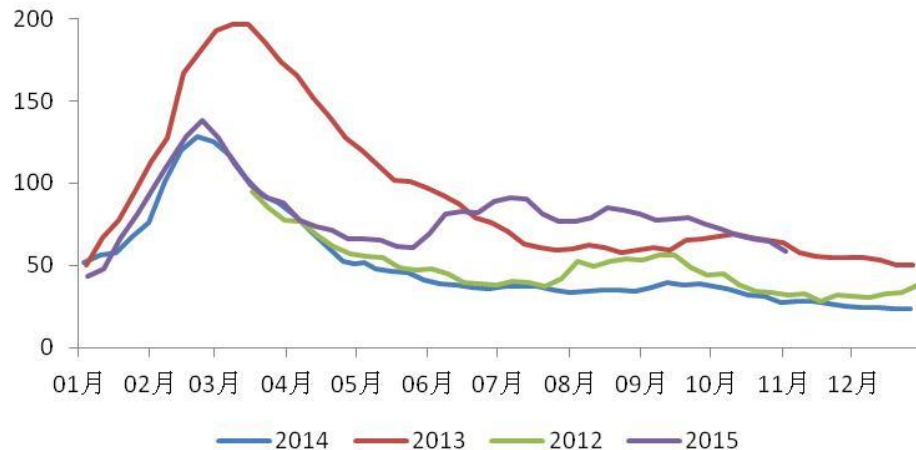
库存



唐山钢坯库存



唐山钢坯库存季节性走势



指标名称	库存:钢坯:唐山:合计	
单位	万吨	
2015-11-20	59.05	-5.55
2015-11-13	64.60	-1.80
2015-11-06	66.40	-2.40
2015-10-30	68.80	-3.50
2015-10-23	72.30	-2.80
2015-10-16	75.10	-4.00
2015-10-09	79.10	1.00

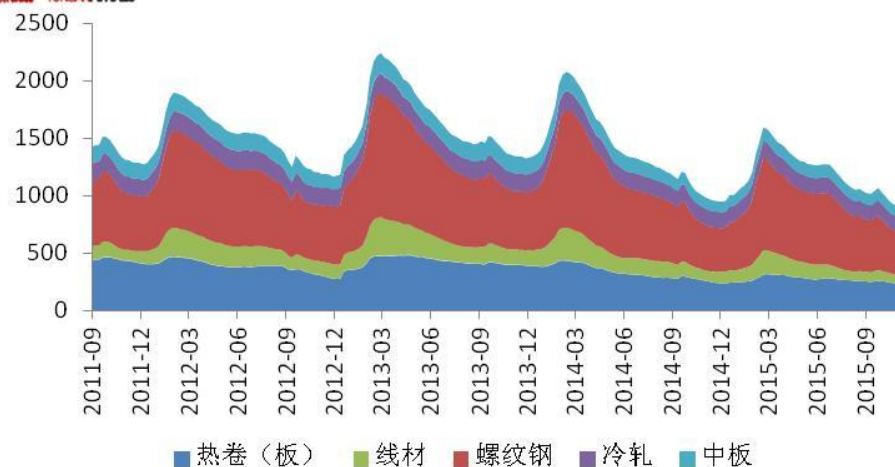
库存



库存



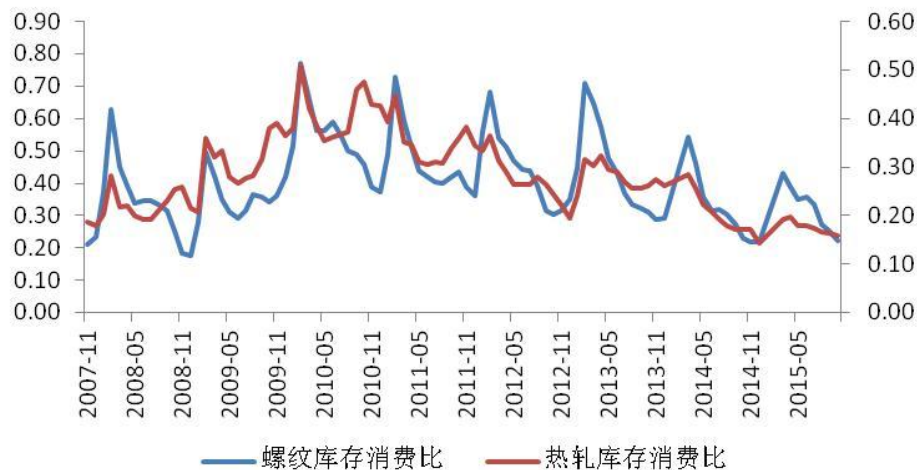
钢材各品种社会库存



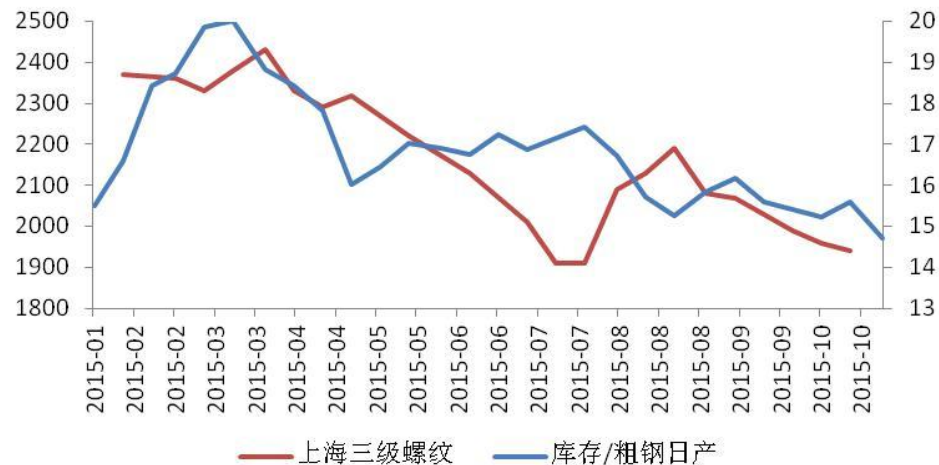
指标名称	库存:热卷(板)	库存:螺纹钢	库存:线材	库存:中板	库存:冷轧	合计	热卷	螺纹	线材	热卷	中板	冷轧
单位	万吨	万吨	万吨	万吨	万吨							
2015-11-20	229.56	383.00	74.80	96.22	134.97	918.55	-3.43	-1.99	0.47	-0.46	-0.39	-5.80
2015-11-13	232.99	384.99	74.33	96.68	135.36	924.35	-6.05	2.44	-1.99	-1.76	-0.30	-7.67
2015-11-06	239.04	382.55	76.32	98.44	135.67	932.02	-5.51	-16.42	-2.68	-1.29	0.07	-25.82
2015-10-30	244.55	398.97	79.00	99.73	135.59	957.84	-7.60	-26.30	-2.31	-2.63	-1.70	-40.54
2015-10-23	252.15	425.27	81.31	102.36	137.29	998.38	-2.84	-23.09	-5.30	-1.32	-1.44	-33.99
2015-10-16	254.99	448.36	86.61	103.68	138.73	1,032.37	-3.72	-27.88	-6.37	-2.10	-0.09	-40.16

库存

热卷螺纹库存消费比



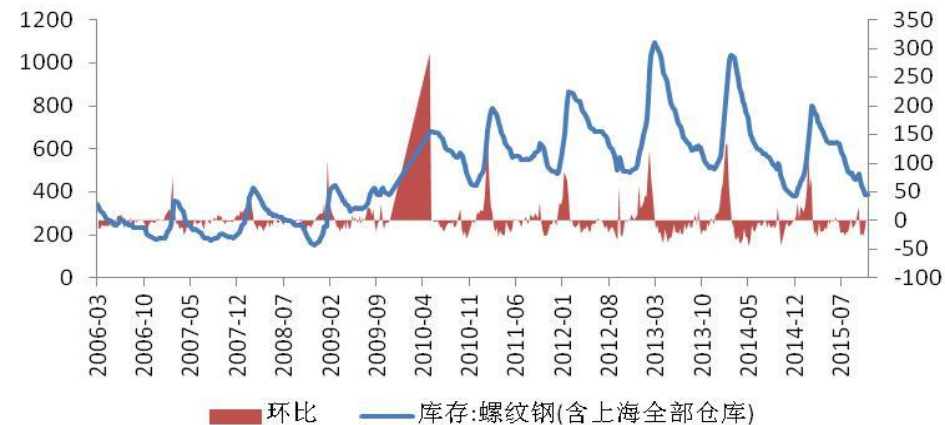
钢材库存可用天数



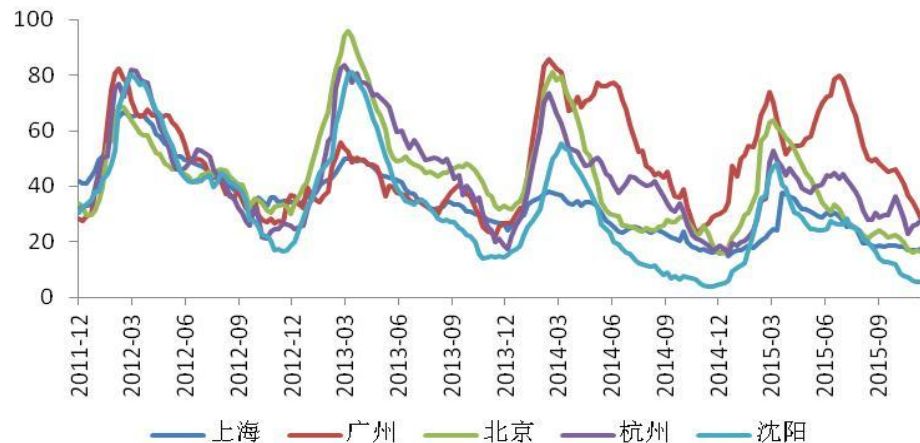
库存



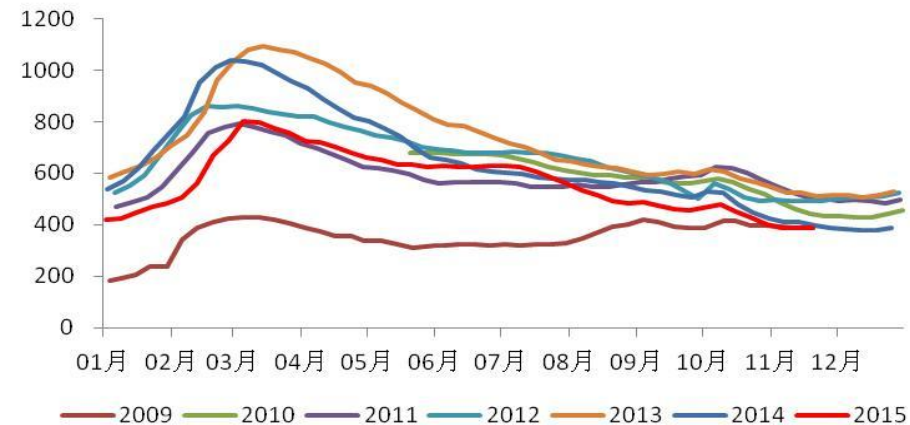
螺纹钢社会库存



主要城市螺纹钢社会库存



螺纹钢社会库存季节性



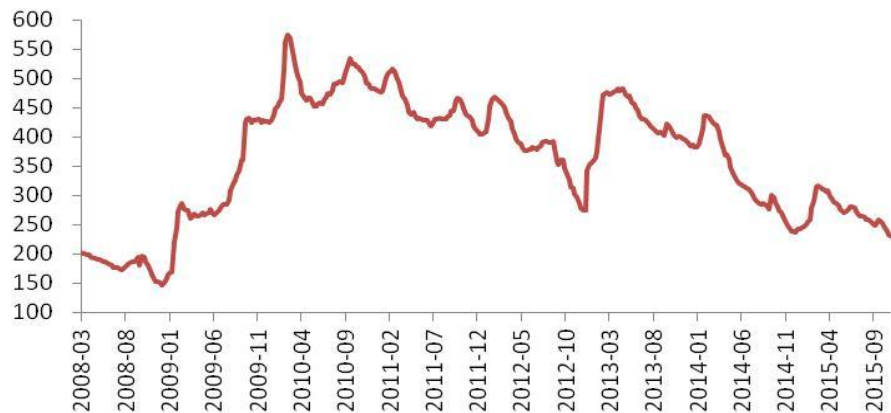
指标名称	库存:螺纹钢:上海(全部统计仓库)	库存:螺纹钢:杭州	库存:螺纹钢:广州	库存:螺纹钢:北京	库存:螺纹钢:沈阳	上海	杭州	广州	北京	沈阳
单位	万吨	万吨	万吨	万吨	万吨					
2015-11-20	17.53	27.65	28.70	16.67	5.42	0.57	1.40	-3.20	-0.15	-0.14
2015-11-13	16.95	26.25	31.90	16.82	5.56	-0.13	0.55	-2.30	0.51	-0.45
2015-11-06	17.09	25.70	34.20	16.31	6.01	0.13	2.65	-2.80	-1.23	-1.14
2015-10-30	16.96	23.05	37.00	17.54	7.15	-1.27	-5.05	-3.60	-1.81	-0.65
2015-10-23	18.23	28.10	40.60	19.35	7.80	0.03	-3.50	-2.50	-1.71	-0.85



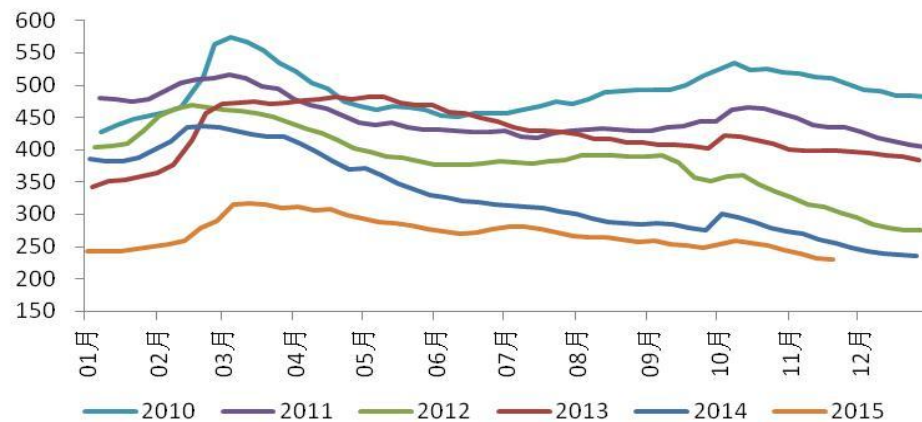
库存



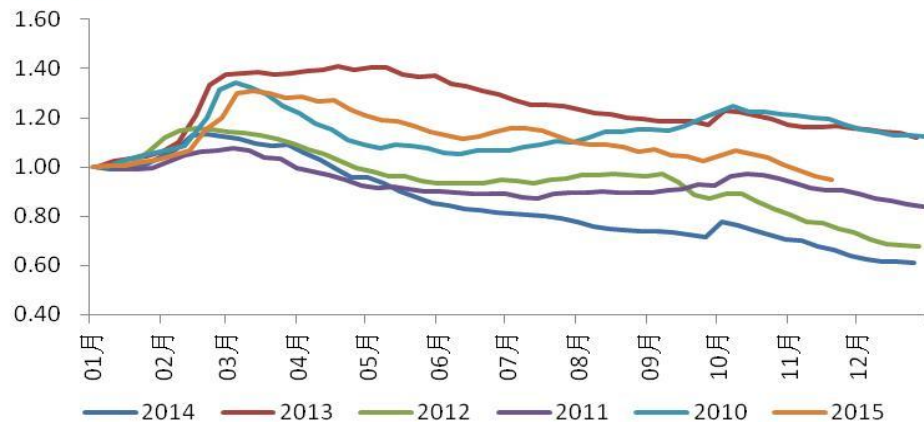
热卷社会库存



热轧卷板社会库存季节性



热轧卷板社会库存季节性对比

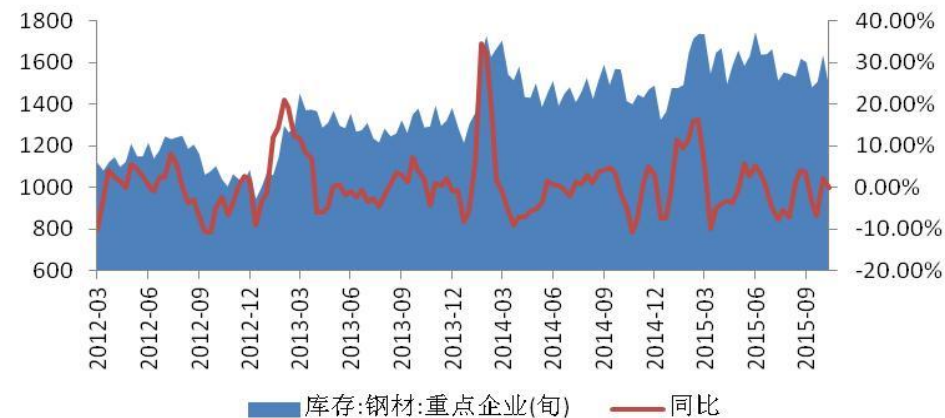


指标名称	库存:热卷 (板)	
单位	万吨	
2015-11-20	229.56	-3.43
2015-11-13	232.99	-6.05
2015-11-06	239.04	-5.51
2015-10-30	244.55	-7.60
2015-10-23	252.15	-2.84
2015-10-16	254.99	-3.72

库存

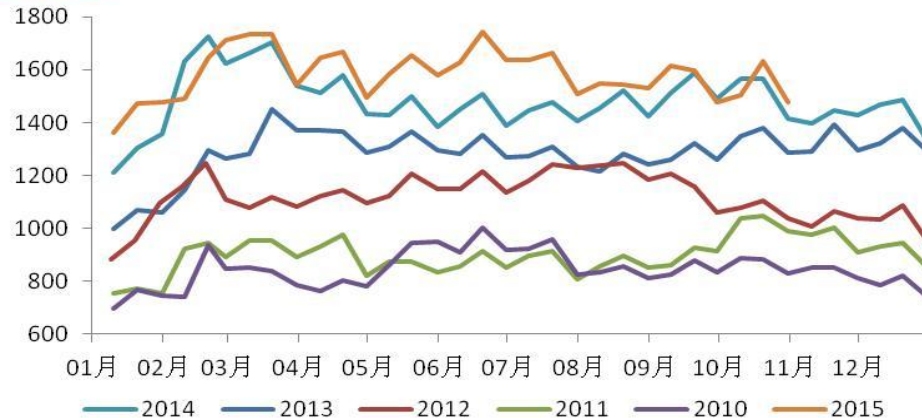
永安期货
YONGAN FUTURES

重点企业钢材库存



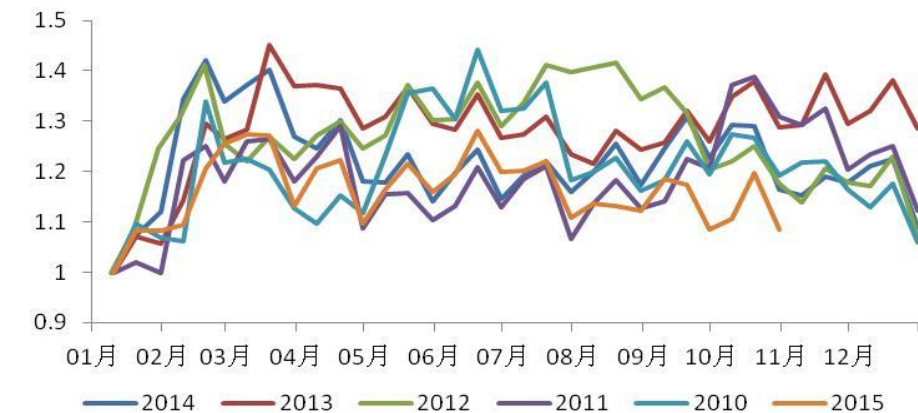
永安期货
YONGAN FUTURES

重点钢厂钢材库存季节性



永安期货
YONGAN FUTURES

重点钢厂钢材库存季节性对比



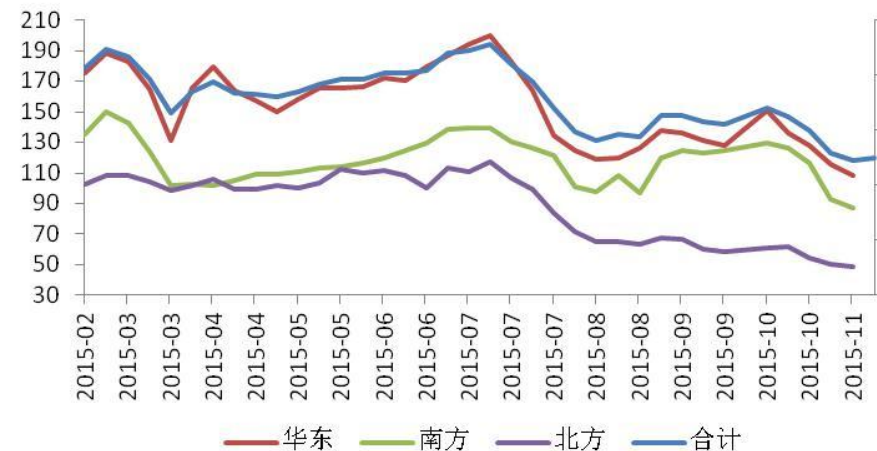
指标名称	库存:钢材:重点企业(旬)	同比	同比
频率	日		
2015-10-31	1,480.52	1.07	0.07%
2015-10-20	1,633.82	33.69	2.11%
2015-10-10	1,507.44	-109.89	-6.79%
2015-09-30	1,479.45	-52.06	-3.40%

永安期货
YONGAN FUTURES

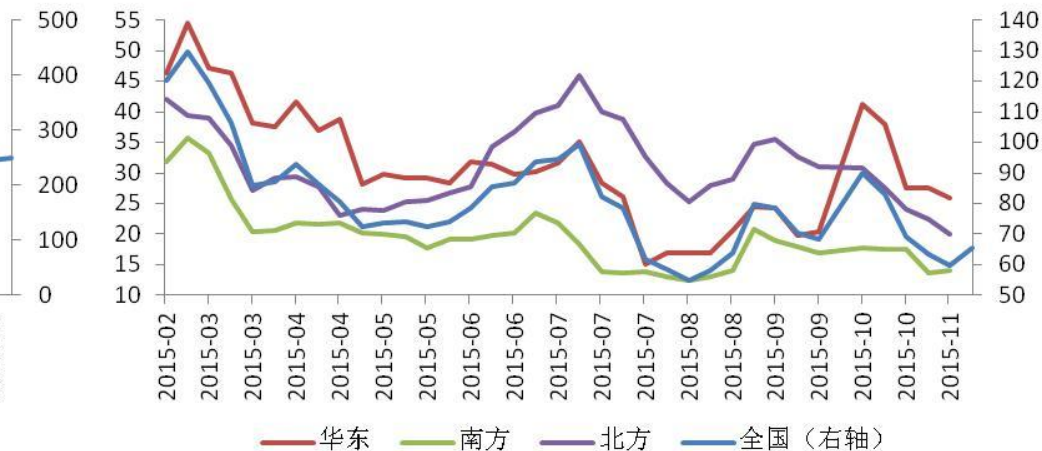
库存



全国建材钢厂螺纹钢库存



全国建材钢厂线材库存



指标名称	全国建材钢厂螺纹钢库存(周)	全国建材钢厂螺纹钢库存:华东(周)	全国建材钢厂螺纹钢库存:南方(周)	全国建材钢厂螺纹钢库存:北方(周)
频率	周	周	周	周
单位	万吨	万吨	万吨	万吨
2015-10-23	298.71	127.67	116.26	54.78
2015-10-23	298.71	127.67	116.26	54.78
2015-10-30	258.72	115.77	92.65	50.3
2015-11-06	244.27	108.42	86.8	49.05
2015-11-13	249.93			

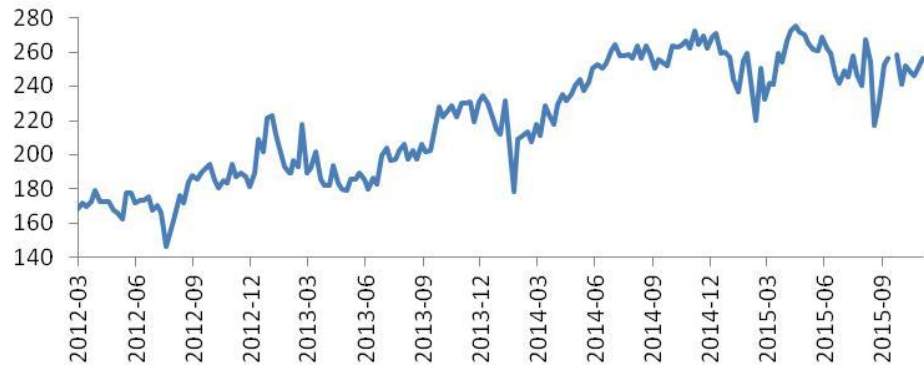
需求

[回目录](#)

需求



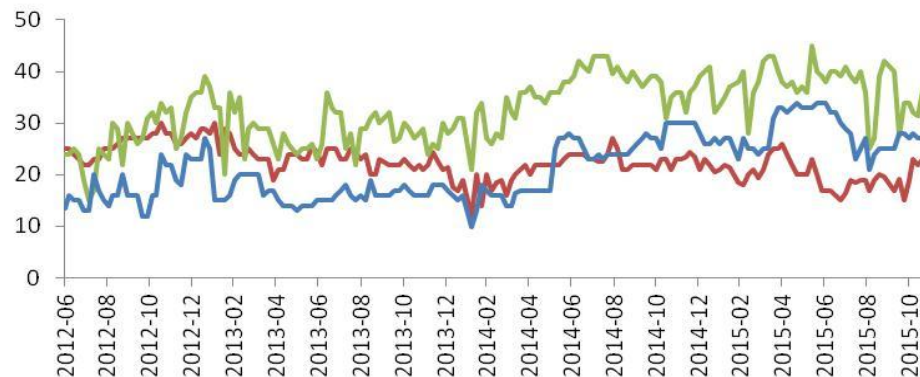
铁矿石日均疏港量



— 进口铁矿石港口总库存：日均疏港量：总计（周）



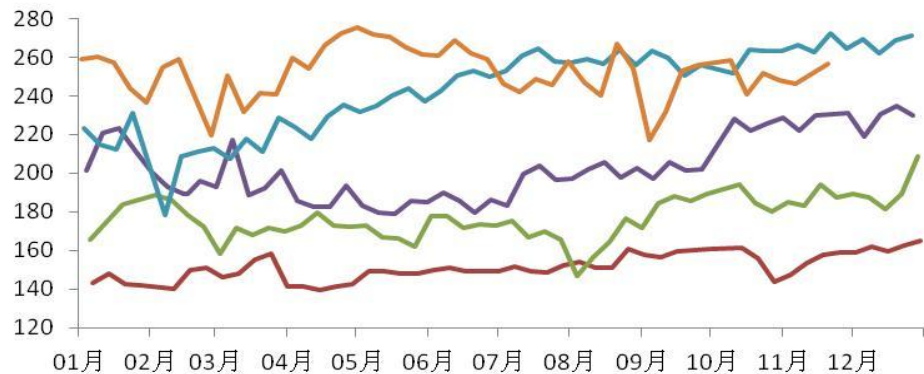
铁矿石港口疏港量



— 日照港 — 曹妃甸港 — 天津港



铁矿石港口日均疏港量季节性



— 2011 — 2012 — 2013 — 2014 — 2015

指标名称

进口铁矿石港口总库存：日均疏港量：总计（周）

频率
单位

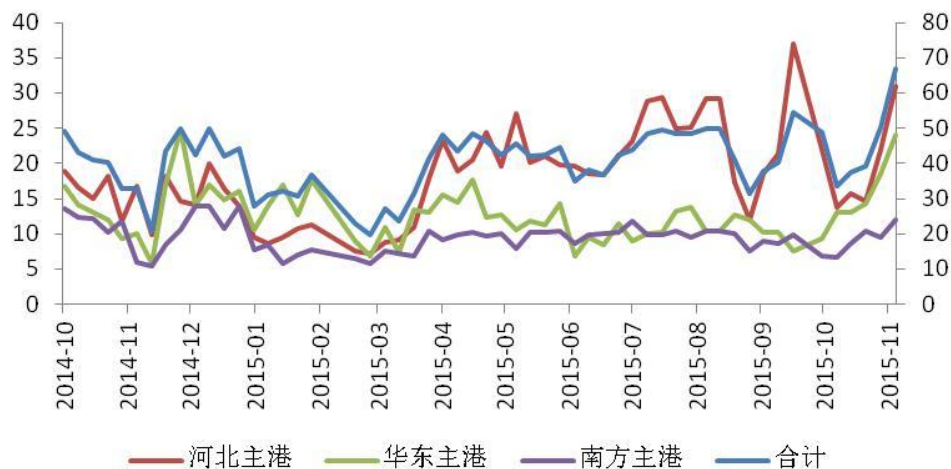
周
万吨

2015-10-16	240.9
2015-10-23	252
2015-10-30	248.4
2015-11-06	246.3
2015-11-20	256.6

需求:



铁矿石贸易商港口现货成交



指标名称	贸易商港口现货成交量：合计（周）	贸易商港口现货成交量：河北主港（周）	贸易商港口现货成交量：华东主港（周）	贸易商港口现货成交量：南方主港（周）
频率	周	周	周	周
单位	万吨	万吨	万吨	万吨
数据区间	2014-03-21至 2015-06-19	2014-03-21至 2015-06-19	2014-03-21至 2015-06-19	2014-03-21至 2015-06-19
数据来源	我的钢铁网	我的钢铁网	我的钢铁网	我的钢铁网
此行禁止删除和更改值	IO_0000212386-1	IO_0000212387-1	IO_0000212388-1	IO_0000212389-1
	2015-11-13	67	31	24
	2015-11-06	50.2	22	18.6
	2015-10-30	39.4	14.6	14.4
	2015-10-23	37.4	15.8	13
	2015-10-16	33.5	13.8	13

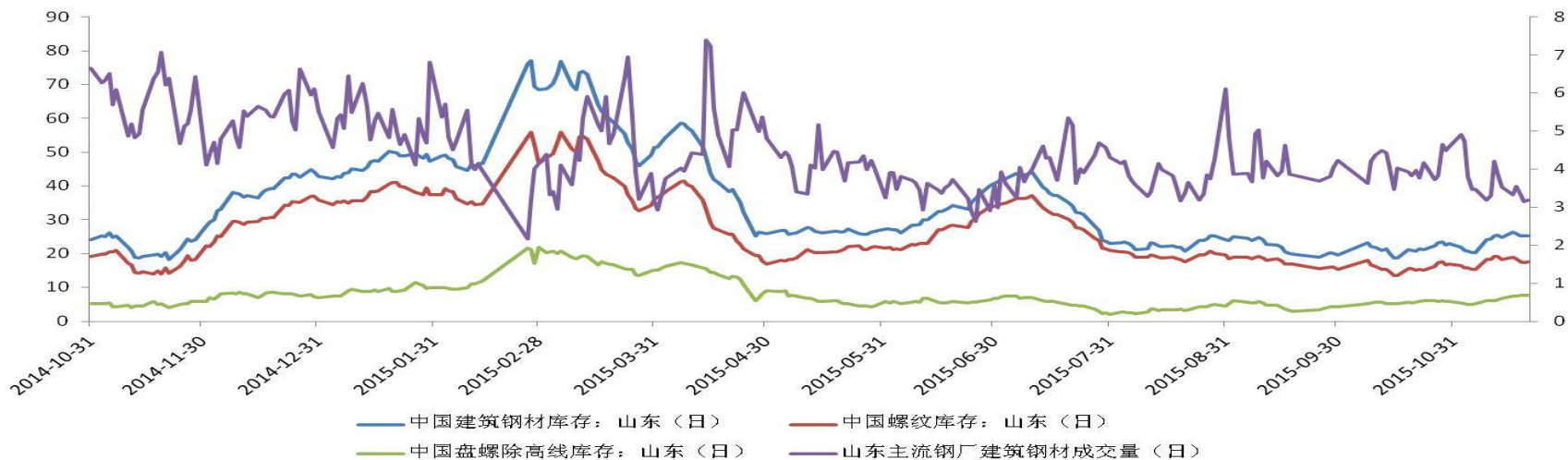
需求



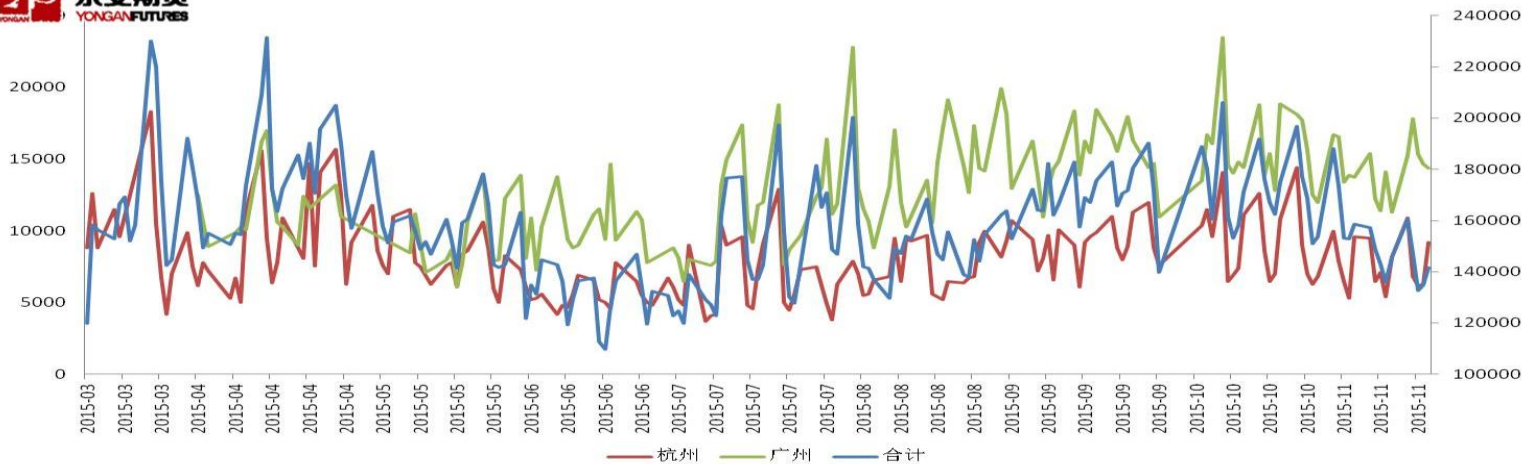
需求



山东钢厂建材库存与成交量



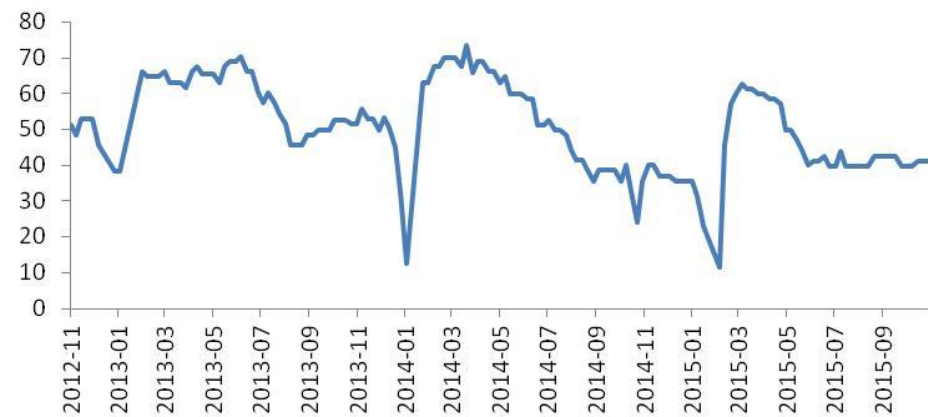
主流贸易商建筑钢材成交量统计



需求



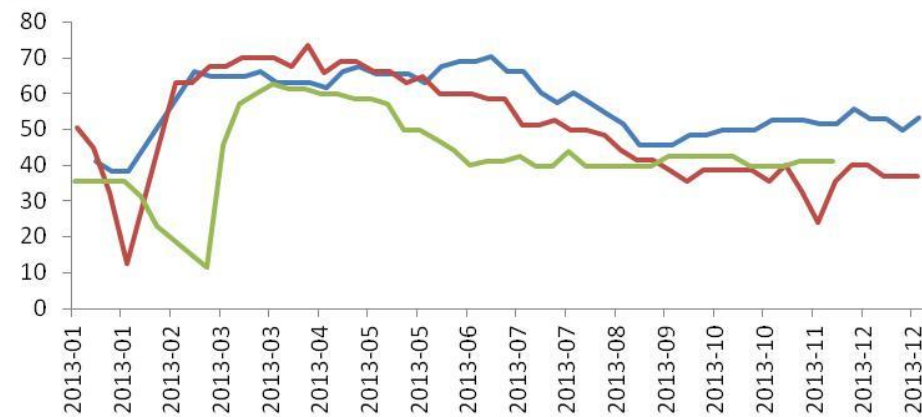
唐山钢厂脚手架管开工率



— 唐山钢厂脚手架管生产情况：实际开工率（周）



唐山钢厂脚手架管开工率季节性



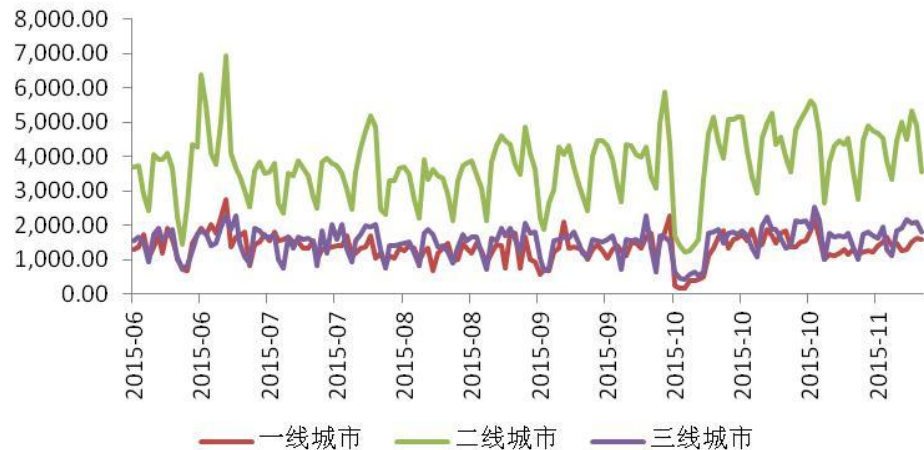
— 2013 — 2014 — 2015

指标名称	唐山钢厂脚手架管生产情况：在产生产企业（周）	唐山钢厂脚手架管生产情况：在产生产企业停产条数（周）	唐山钢厂脚手架管生产情况：实际开工率（周）
频率	周家	周条	周
单位			%
2015-10-16	33	41	39.7
2015-10-23	33	41	39.7
2015-10-30	33	41	39.7
2015-11-06	33	41	41.2
2015-11-13	33	41	41.2
2015-11-20	33	41	41.2

需求

永安期货
YONGAN FUTURES

30大中城市商品房日成交套数



永安期货
YONGAN FUTURES

30大中城市商品房周成交面积

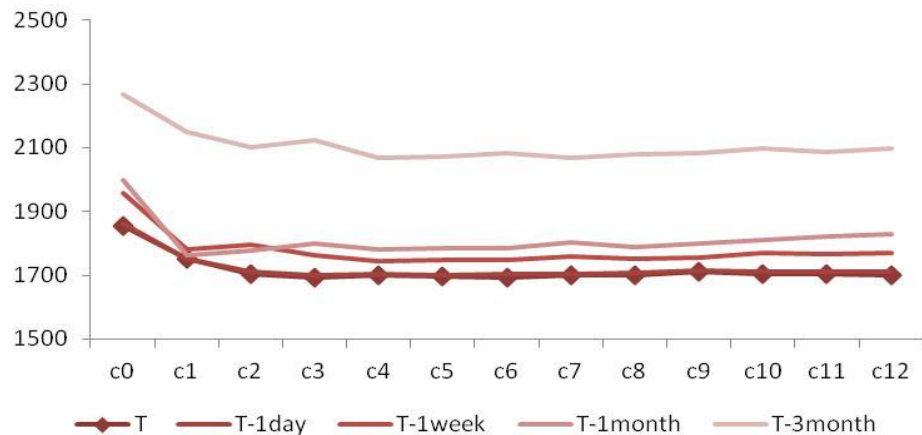


价差

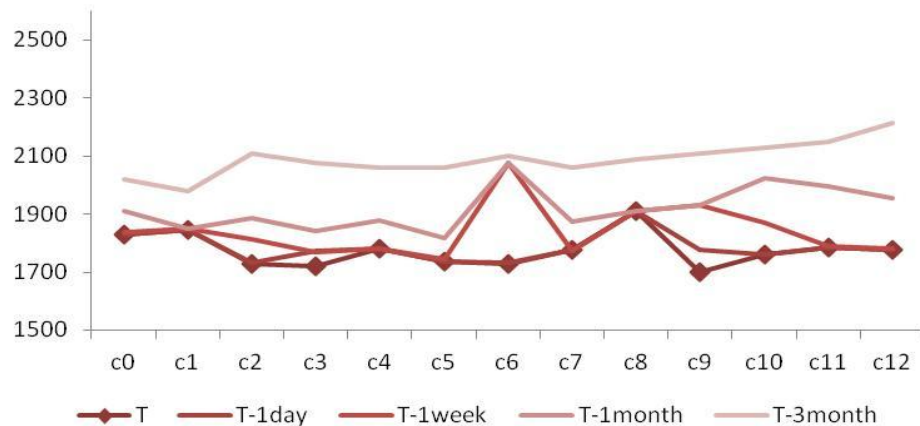
[回目录](#)

价差

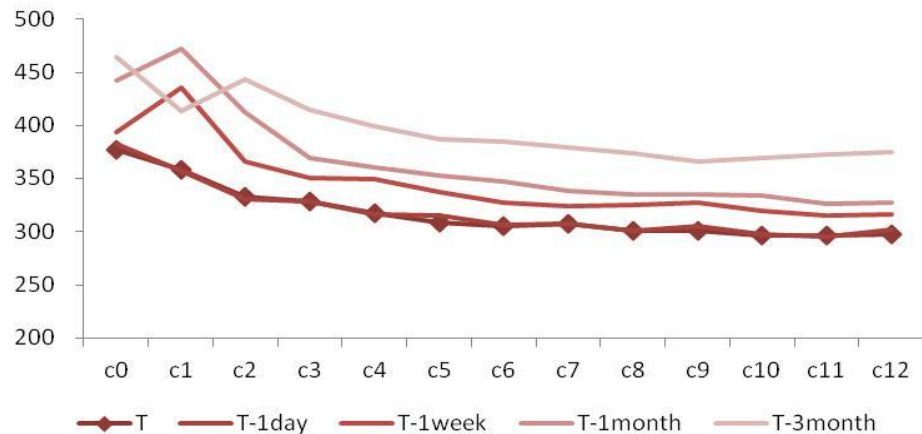
螺纹钢期限结构



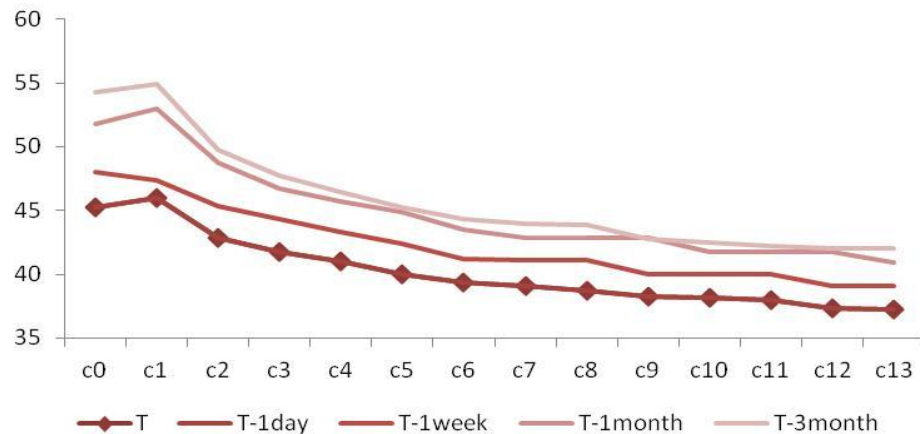
热轧卷板期限结构



铁矿石期限结构

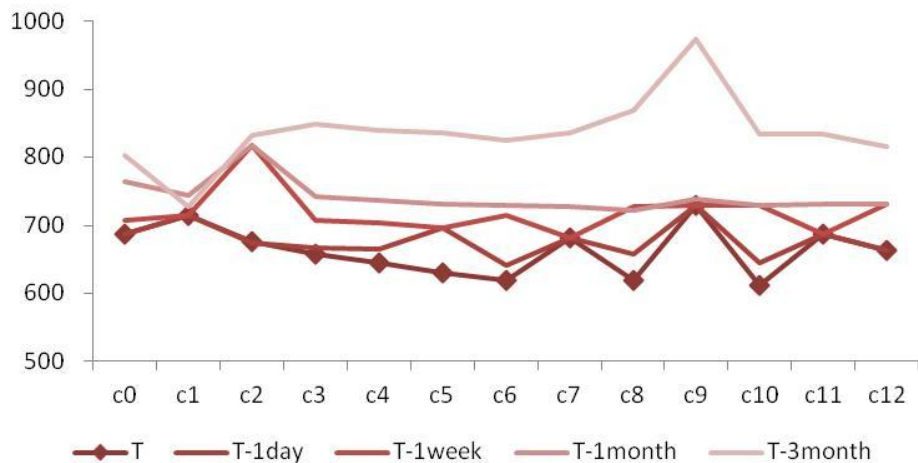


新加坡铁矿石掉期期限结构

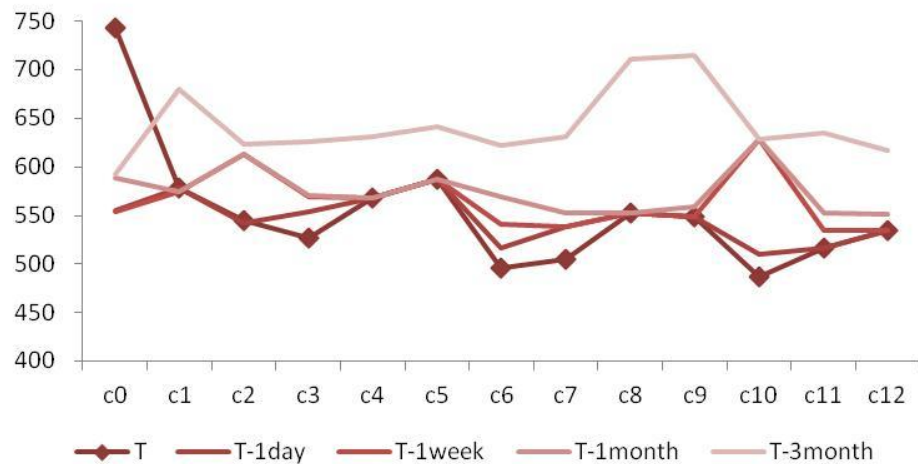


价差

焦炭期限结构

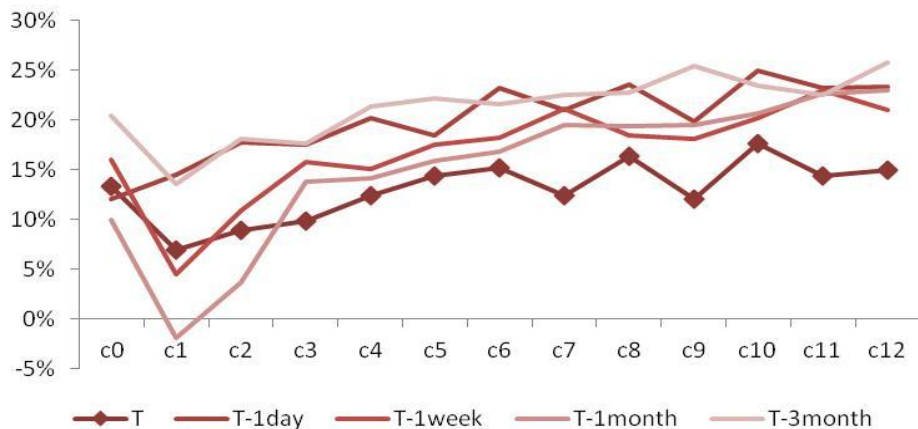


焦煤期限结构

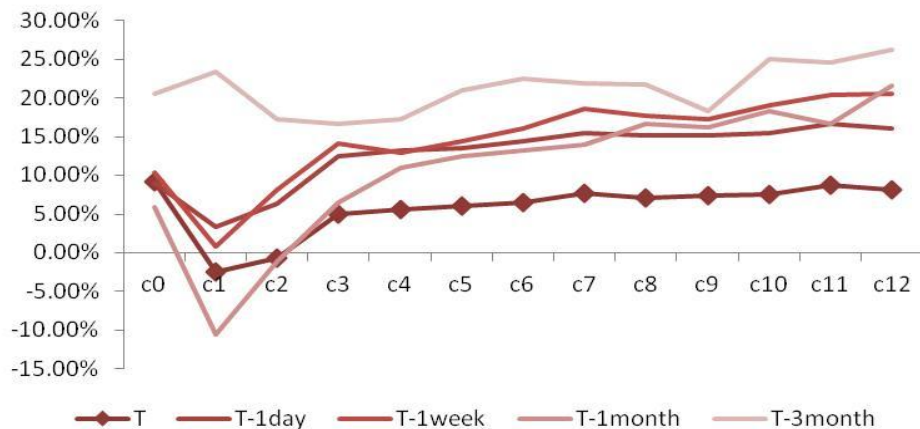


价差

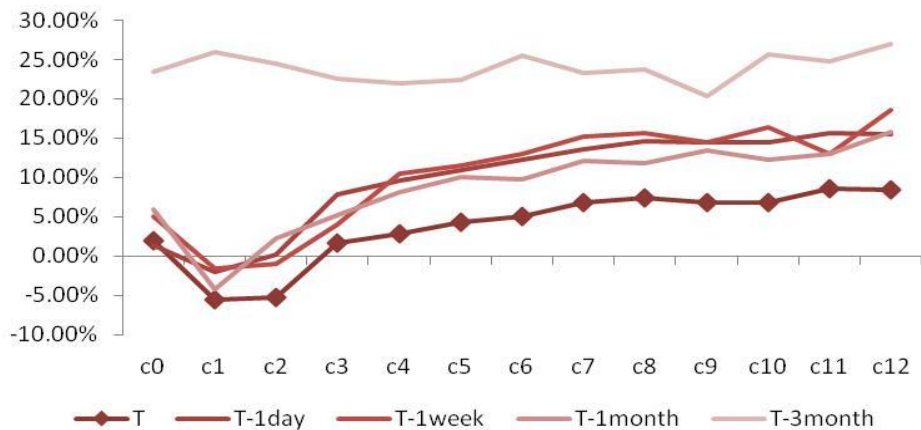
螺纹钢盘面利润（即期）



螺纹钢盘面利润（10天）

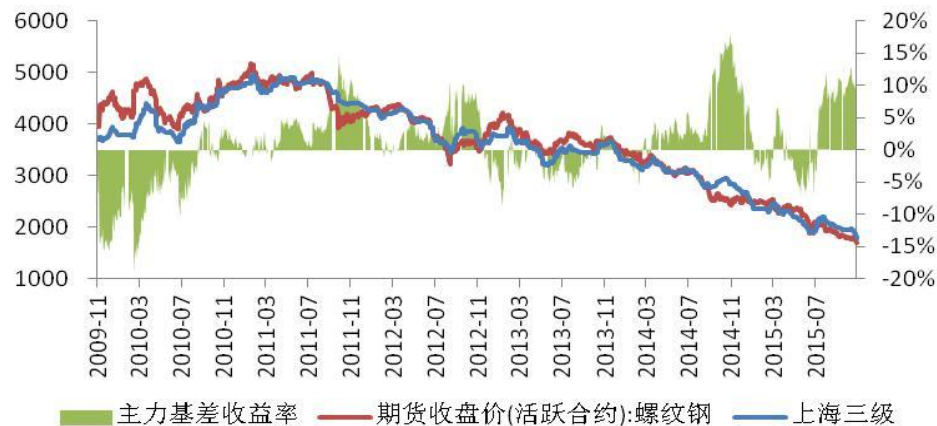


螺纹钢盘面利润（20天）



价差

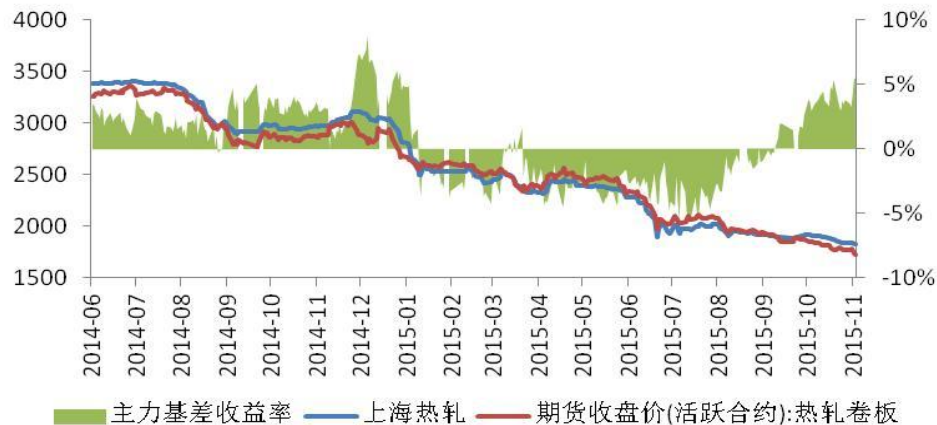
螺纹钢主力合约基差收益率



螺纹钢主力合约基差收益率季节性



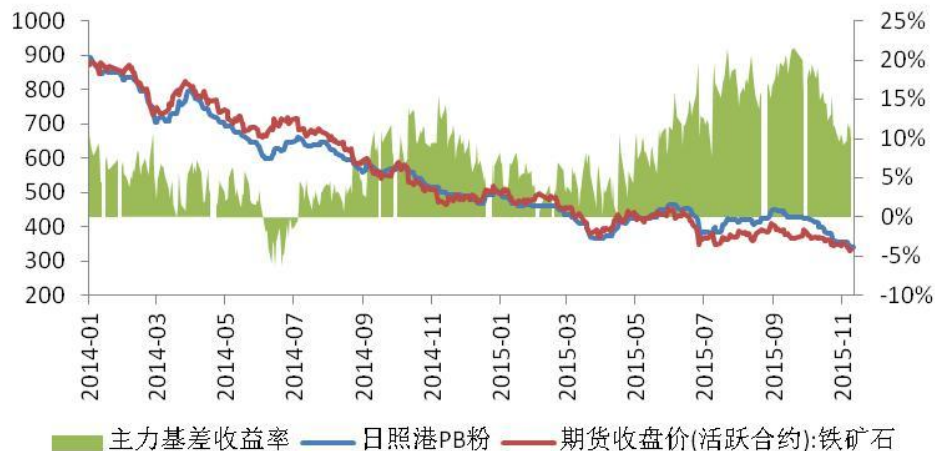
热轧卷板主力合约基差收益率



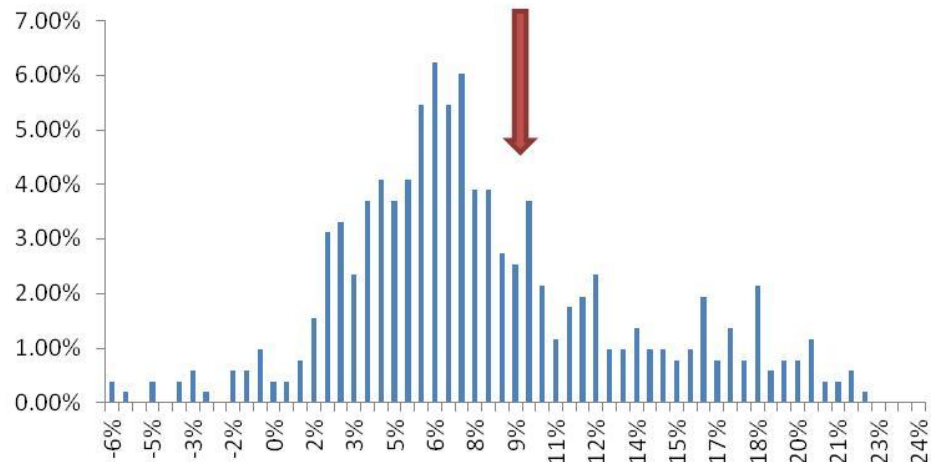
指标名称	价格:螺纹钢:HRB400 20mm:上海	价格:螺纹钢:HRB400 20mm:北京	期货收盘价(活跃合约):螺纹钢	期货收盘价(连续):螺纹钢	上海现货折盘面	近交割月基差	主力基差	基差收益率(连续)	主力基差收益率
单位	元/吨	元/吨	元/吨	元/吨					
2015-11-20	1,800.00	1,860.00	1,695.00	1,753.00	1854	101	159	5.45%	8.58%
2015-11-19	1,810.00	1,860.00	1,705.00	1,753.00	1864	111	159	5.97%	8.54%
2015-11-18	1,840.00	1,850.00	1,736.00	1,767.00	1895	128	159	6.76%	8.40%
2015-11-17	1,860.00	1,850.00	1,752.00	1,790.00	1916	126	164	6.57%	8.55%
2015-11-16	1,880.00	1,830.00	1,753.00	1,780.00	1936	156	183	8.08%	9.47%

价差

铁矿石主力合约基差收益率



铁矿石主力合约基差正态分布



指标名称	车板价:日照港:澳大利亚:PB粉矿:61.5%	期货收盘价(活跃合约):铁矿石	期货收盘价(连续):铁矿石	港口现货折算盘面	基差(连续)	主力基差	基差收益率(连续)	主力基差收益率	正态分布用
单位	元/湿吨	元/吨	元/吨						
2015-11-23	340.00	#N/A	#N/A	369.57	#N/A	#N/A	#N/A	#N/A	
2015-11-20	340.00	333.50	359.00	369.57	10.57	36.07	2.86%	9.76%	9.76%
2015-11-19	345.00	331.00	357.00	375.00	18.00	44.00	4.80%	11.73%	11.73%
2015-11-18	350.00	337.50	354.00	380.43	26.43	42.93	6.95%	11.29%	11.29%
2015-11-17	355.00	339.50	356.00	385.87	29.87	46.37	7.74%	12.02%	12.02%
2015-11-16	355.00	348.50	366.00	385.87	19.87	37.37	5.15%	9.68%	9.68%
2015-11-13	355.00	350.50	446.50	385.87	(60.63)	35.37	-15.71%	9.17%	9.17%

价差

永安期货
YONGAN FUTURES

铁矿石内外矿价差



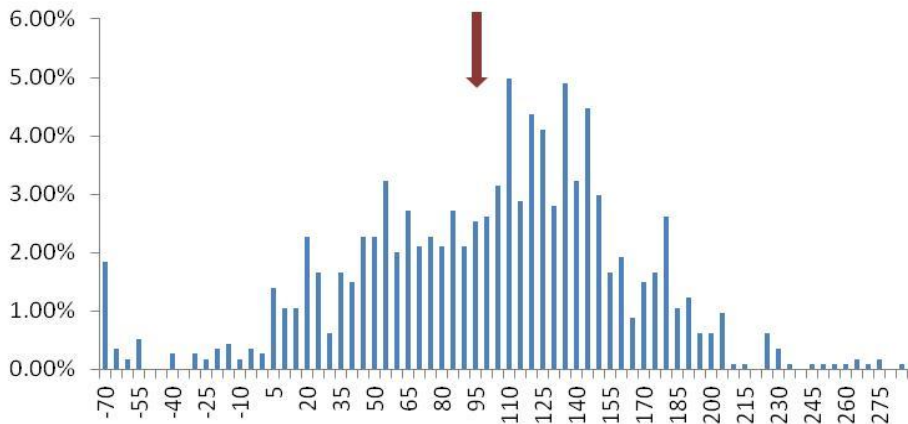
永安期货
YONGAN FUTURES

内外矿价差季节性



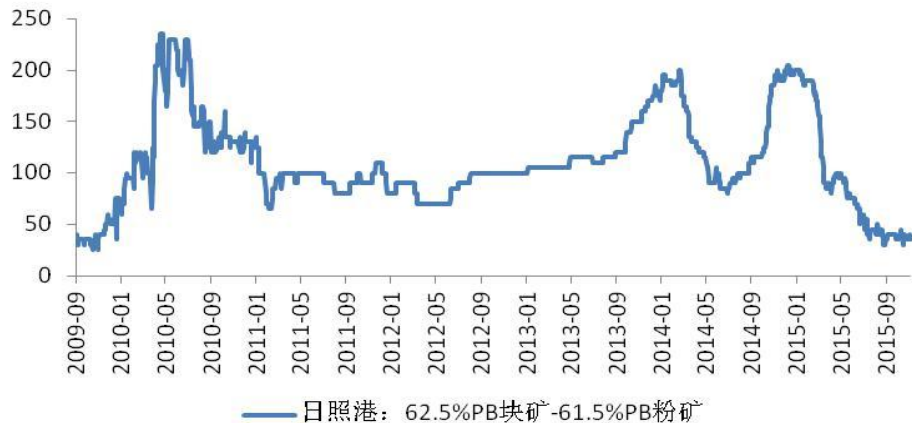
永安期货
YONGAN FUTURES

内外矿价差



永安期货
YONGAN FUTURES

块矿-粉矿价差

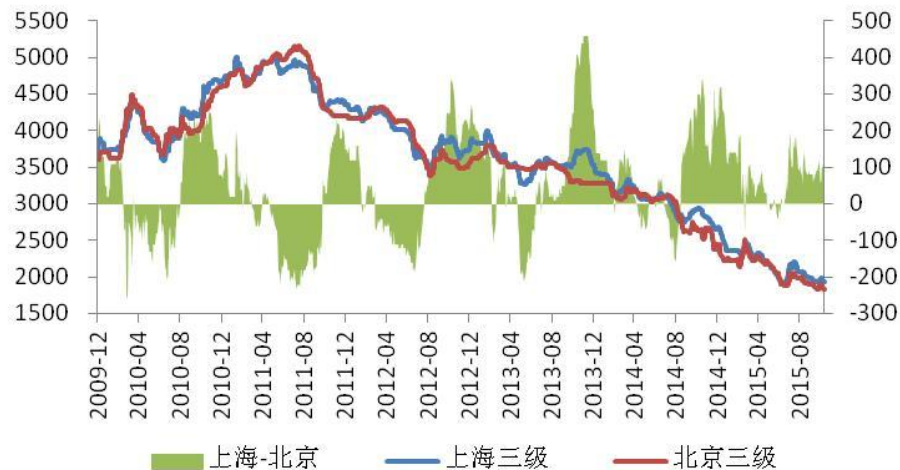


永安期货
YONGAN FUTURES

价差

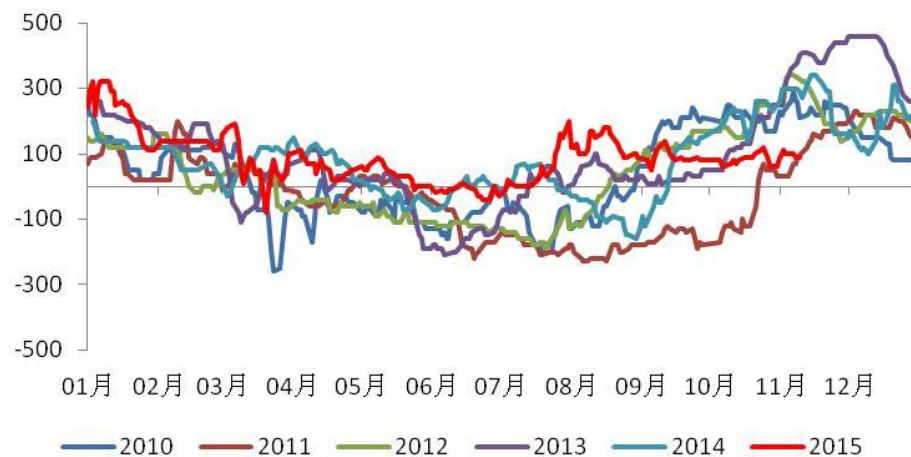
永安期货
YONGAN FUTURES

上海-沈阳螺纹价差



永安期货
YONGAN FUTURES

上海-沈阳螺纹价差季节性走势

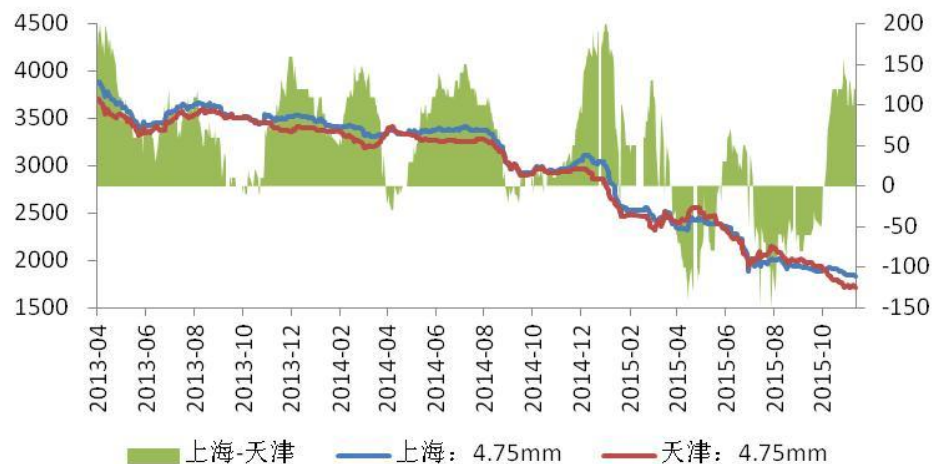


指标名称	价格:螺纹钢:HRB335 12mm:上海 日	价格:螺纹钢:HRB335 12mm:沈阳 日	上海-沈阳
2015-11-04	1,980.00	1,880.00	100.00
2015-11-05	1,980.00	1,870.00	110.00
2015-11-06	1,960.00	1,860.00	100.00
2015-11-09	1950	1850	100.00
2015-11-10	1940	1850	90.00
2015-11-11	1930	1840	90.00
2015-11-12	1930	1840	90.00

永安期货
YONGAN FUTURES

价差

上海天津热卷价差



上海天津热轧卷板价差季节性



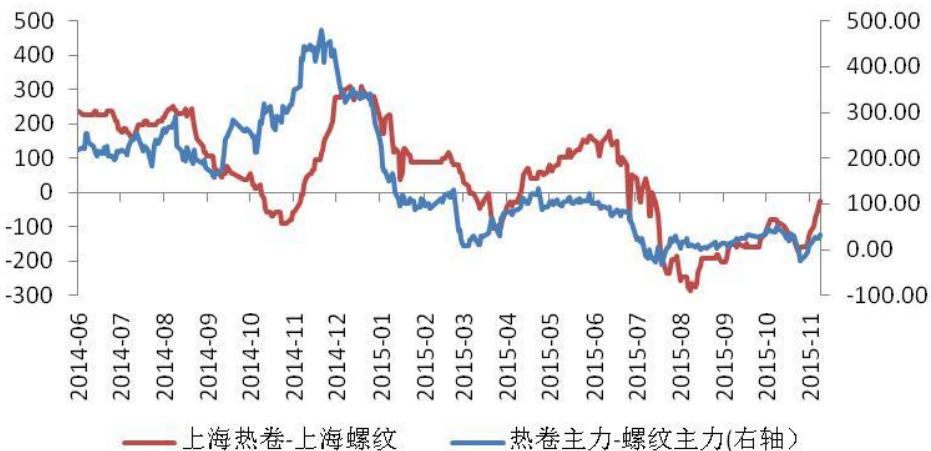
指标名称	库存: 热卷(板)	价格: 热轧板卷: 4.75mm: 上海	价格: 热轧板卷: 4.75mm: 天津	价格: 热轧板卷: 4.75mm: 乐从	上海-天津	上海-乐从
单位	万吨	元/吨	元/吨	元/吨		
2015-11-20	229.56	1,830.00	1,710.00	1,990.00	120.00	-160.00
2015-11-19	#N/A	1,830.00	1,710.00	1,990.00	120.00	-160.00
2015-11-18	#N/A	1,840.00	1,720.00	1,990.00	120.00	-150.00
2015-11-17	#N/A	1,840.00	1,740.00	1,980.00	100.00	-140.00
2015-11-16	#N/A	1,840.00	1,740.00	1,970.00	100.00	-130.00
2015-11-13	232.99	1,840.00	1,710.00	1,950.00	130.00	-110.00
2015-11-12	#N/A	1,840.00	1,710.00	1,930.00	130.00	-90.00

价差

热卷螺纹期现货价差



卷螺现货价差季节性



指标名称	期货收盘价(活跃合约):螺纹钢	期货收盘价(活跃合约):热轧卷板	热卷主力-螺纹主力(右轴)	上海热卷-上海螺纹
单位	元/吨	元/吨		
2015-11-20	1,695.00	1,729.00	34.00	-24
2015-11-19	1,705.00	1,731.00	26.00	-34.3
2015-11-18	1,736.00	1,762.00	26.00	-55.2
2015-11-17	1,752.00	1,780.00	28.00	-75.8
2015-11-16	1,753.00	1,775.00	22.00	-96.4
2015-11-13	1,759.00	1,770.00	11.00	-117

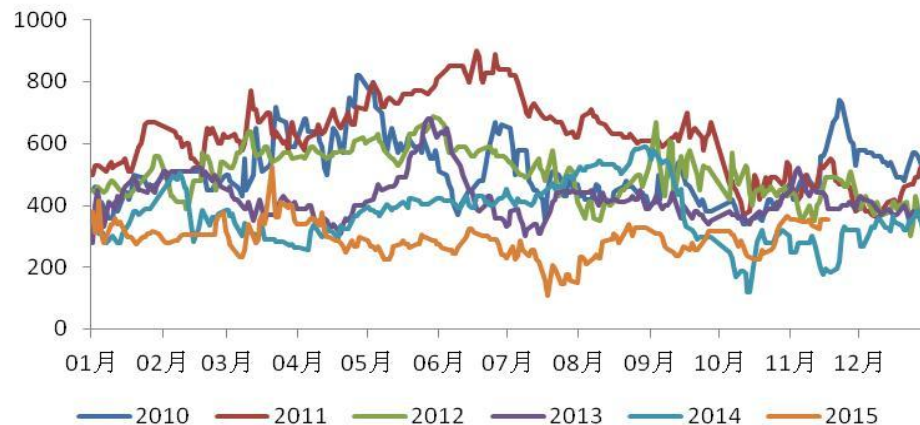
价差



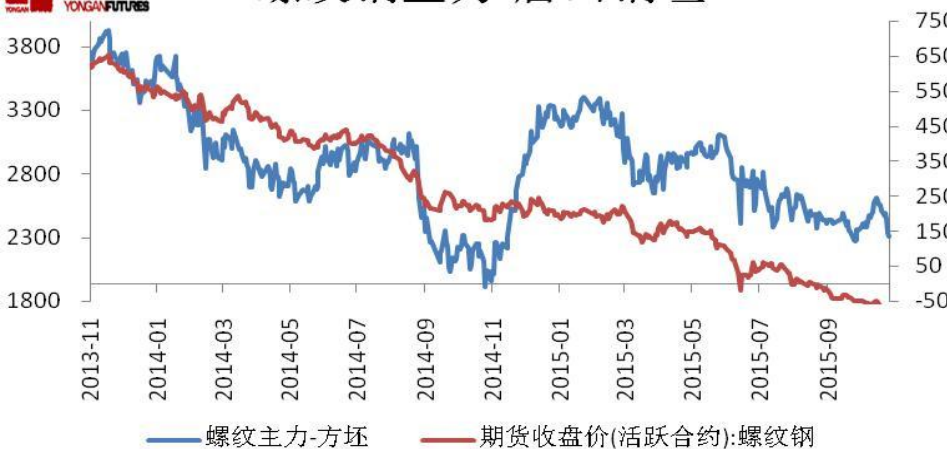
北京螺纹-唐山钢坯



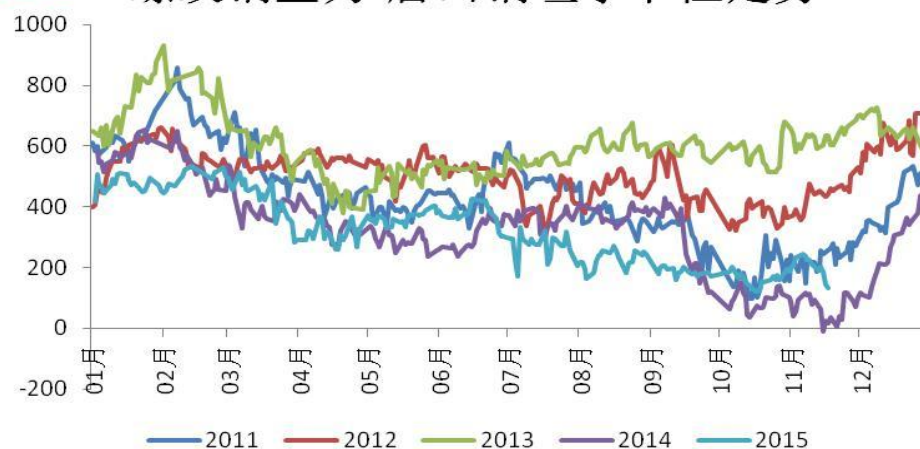
北京螺纹-唐山钢坯季节性走势



螺纹钢主力-唐山钢坯

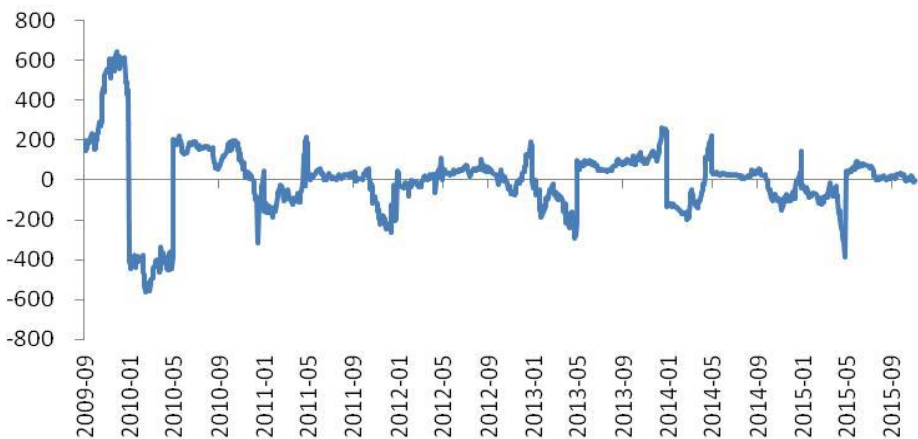


螺纹钢主力-唐山钢坯季节性走势

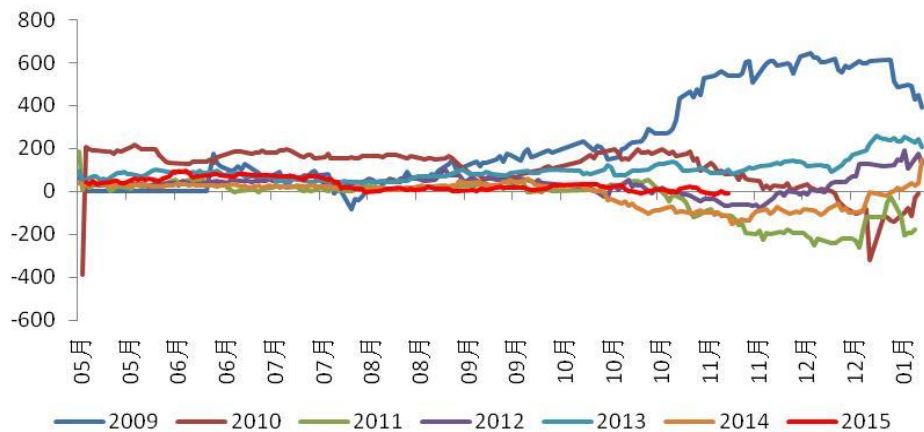


价差

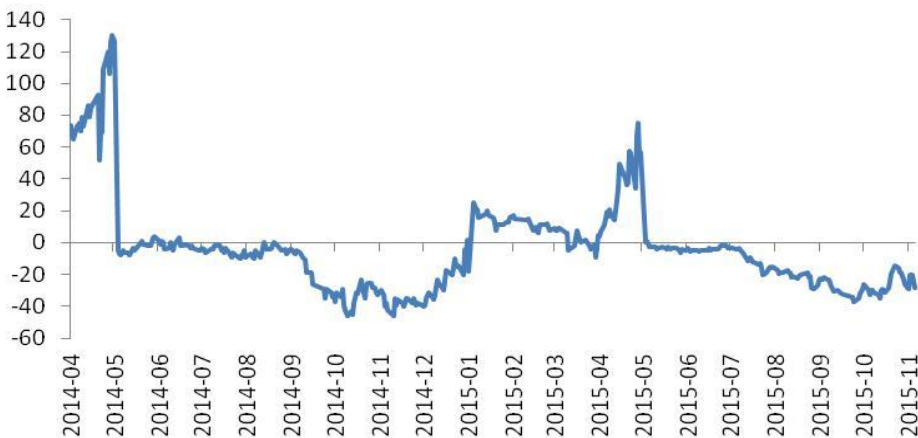
螺纹钢5-1价差



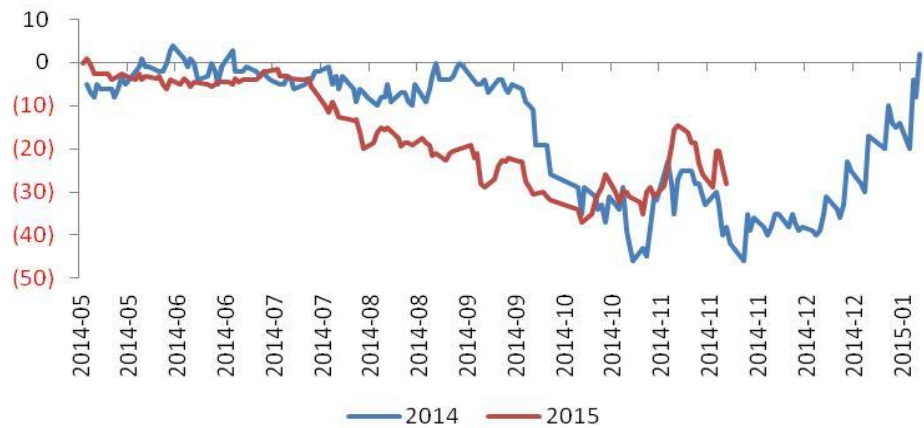
螺纹钢5-1价差季节性



铁矿石5-1价差



铁矿石5-1价差季节性



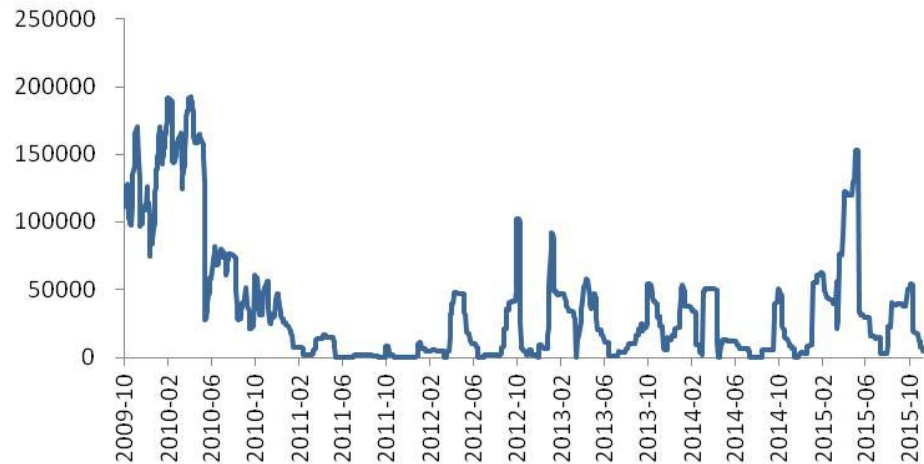
仓单

[回目录](#)

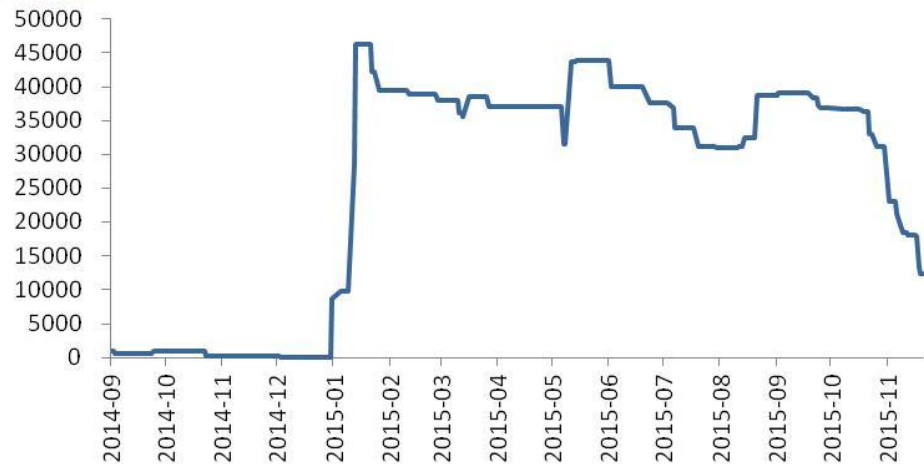
仓单



螺纹钢期货库存



热卷期货库存



指标名称	库存期货:螺纹钢	库存期货:螺纹钢:上海:合计	库存期货:螺纹钢:江苏:合计	库存期货:螺纹钢:浙江:合计	库存期货:螺纹钢:天津:合计	库存期货:螺纹钢:广东:鱼珠物流	库存期货:螺纹钢:江苏:金驹物流
单位	吨	吨	吨	吨	吨	吨	吨
2015-11-20	5,083.00	#N/A	5,083.00	0.00	0.00	#N/A	0.00
2015-11-19	5,083.00	#N/A	5,083.00	0.00	0.00	#N/A	0.00
2015-11-18	5,673.00	#N/A	5,083.00	590.00	0.00	#N/A	0.00
2015-11-17	7,160.00	#N/A	6,276.00	884.00	0.00	#N/A	0.00
2015-11-16	7,160.00	#N/A	6,276.00	884.00	0.00	#N/A	0.00
2015-11-13	7,160.00	#N/A	6,276.00	884.00	0.00	#N/A	0.00
2015-11-12	12,238.00	#N/A	11,060.00	1,178.00	0.00	#N/A	0.00

指标名称	库存期货:热轧卷板	库存期货:热轧卷板:广东:鱼珠物流	库存期货:热轧卷板:江苏:合计	库存期货:热轧卷板:上海:外运华东张华浜	库存期货:热轧卷板:天津:合计	库存期货:热轧卷板:浙江:合计
单位	吨	吨	吨	吨	吨	吨
2015-11-20	12,446.00	#N/A	12,446.00	0.00	0.00	0.00
2015-11-19	12,446.00	#N/A	12,446.00	0.00	0.00	0.00
2015-11-18	13,331.00	#N/A	13,331.00	0.00	0.00	0.00
2015-11-17	17,872.00	#N/A	17,872.00	0.00	0.00	0.00
2015-11-16	18,165.00	#N/A	18,165.00	0.00	0.00	0.00
2015-11-13	18,165.00	#N/A	18,165.00	0.00	0.00	0.00

免责声明

本报告的信息均来源于公开资料，我公司对这些信息的准确性和完整性不做任何保证，也不保证所包含的信息和建议不会发生任何变更。我们已力求报告内容的客观、公正，但文中的观点、结论和建议仅供参考，报告中的信息或意见并不构成所述证券或期货的买卖出价或征价，投资者据此作出的任何投资决策与本公司和作者无关。本报告版权仅为我公司所有，未经书面许可，任何机构和个人不得以任何形式翻版、复制发布。如引用、刊发，须注明出处为永安期货公司，且不得对本报告进行有悖原意的引用、删节和修改。



永安期货
YONGANFUTURES

永安研究院 张丽丽

从业资格证书号：F0295227

投资咨询证书号：TZ009438

电话：010-85113295

QQ：453244701