



钢材周报

(2015. 10. 19)

永安研究院 张丽丽

市场摘要

- ▶ 现货：国产矿小跌，成交一般；进口矿整体下跌，钢厂观望为主，远期现货跌，看空心态浓，询盘少，钢厂长协矿销售情况增加，市场11、12月可售资源较多，以钢厂贸易矿较为集中；螺纹现货弱势震荡，华北、西北跌幅较大；热卷南强北弱。
- ▶ 利润：本周最新统计京津冀地区钢企即时不含税铁水成本主流区间1270-1310，折合钢坯含税成本1850-1900，与当前1670元/吨的钢坯价额相比亏损180-230。
- ▶ 供需：高炉开工率降幅扩大，螺纹达产率下降，但大规模减产尚未发生；轧材开工率回升，钢坯需求量增加，坯子短期有支撑；各品种社会库存下降，钢厂库存压力不大，需求仍处相对旺季。
- ▶ 价差：矿石1-5价差收窄至27，正套资金再次介入，1月现货属性后期将越来越强。

总结：期螺继续贴水现货，现货难止跌，基差恐难修复；高炉开工率继续下降但减产尚未大规模发生，十月尚处相对需求旺季，钢厂库存累积并不明显，现金流尚有周转也使得钢厂减产意愿不强，但随着进入十一月份，北方需求将逐步萎缩，需求不济大概率带动钢厂库存累积，随着出货困难钢厂才会出现较大规模的供给收缩，需求疲弱大格局下，供给明显收缩前期螺难止跌，维持偏空思路，关注钢厂库存及开工变化。

数据目录

- [价格](#)：螺纹、热卷、线材、冷轧、中厚板、铁矿石、废钢
- [利润](#)：螺纹、热卷、铁矿石、焦炭、焦煤
- [产量](#)：高炉、调坯轧材、螺线
- [库存](#)：螺纹、热卷、铁矿石
- [需求](#)：螺纹、热卷、铁矿石、房地产成交量
- [价差](#)：期限结构、基差、跨期、跨品种、卷螺价差、材坯价差
- [仓单](#)：螺纹、热卷

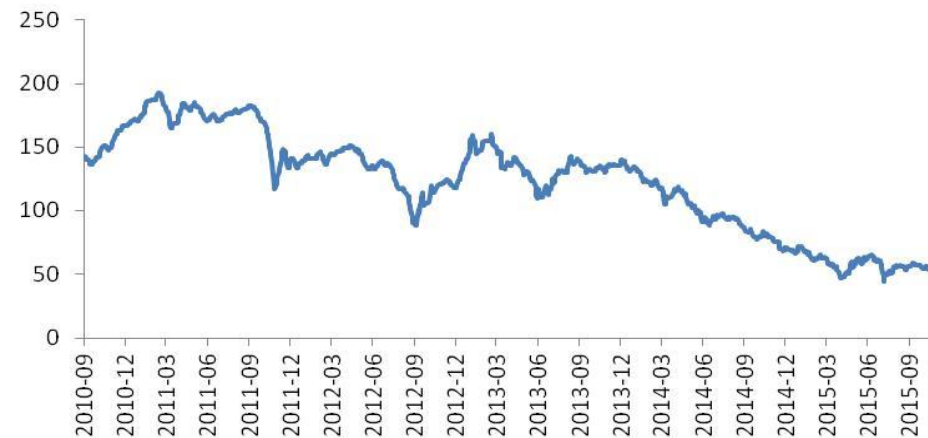
价格

[回目录](#)

价格

永安期货
YONGAN FUTURES

普氏62%Fe铁矿石价格指数走势



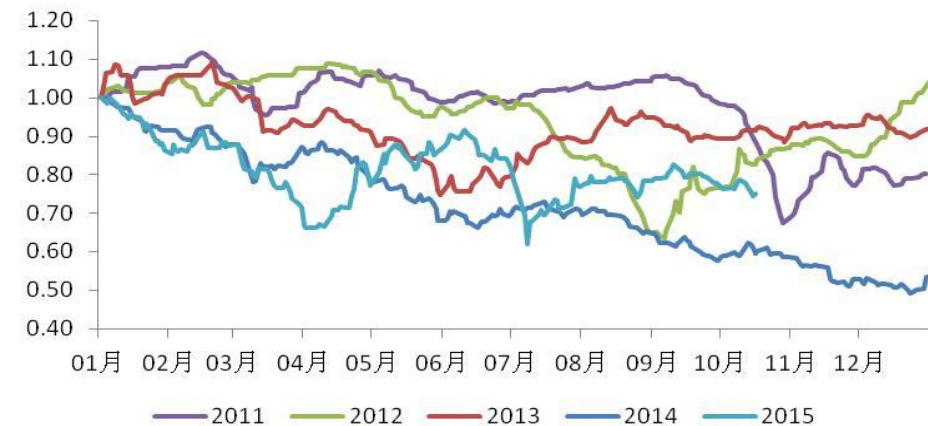
永安期货
YONGAN FUTURES

普氏62%Fe铁矿石价格指数季节性



永安期货
YONGAN FUTURES

普氏62%Fe铁矿石价格指数季节性对比

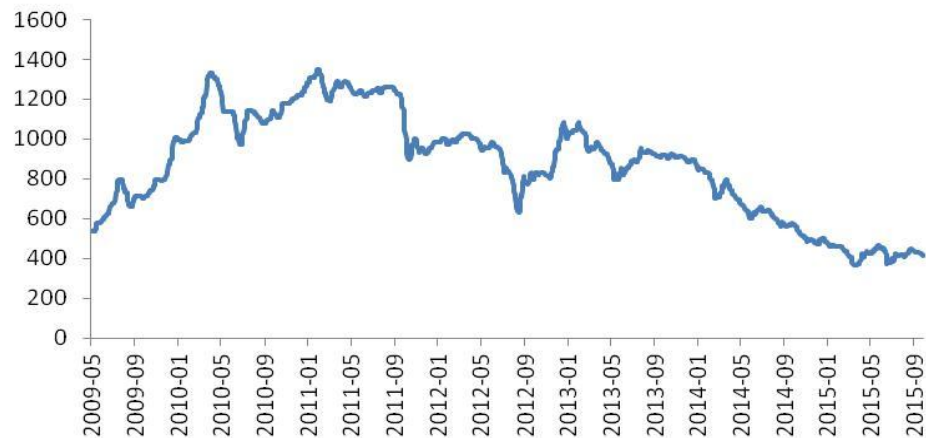


指标名称	普氏铁矿石价格指数:62%Fe:CFR中国北方	
单位	美元/干吨	
来源	ICE	
2015-10-16	53.80	0.25
2015-10-15	53.55	-0.75
2015-10-14	54.30	-0.60
2015-10-13	54.90	-1.00
2015-10-12	55.90	-0.50
2015-10-09	56.40	0.45

价格：块-粉价差缩小

永安期货
YONGANFUTURES

日照港61.5%PB粉车板价走势



永安期货
YONGANFUTURES

日照港61.5%PB粉车板价季节性



永安期货
YONGANFUTURES

日照港61.5%PB粉车板价季节性对比

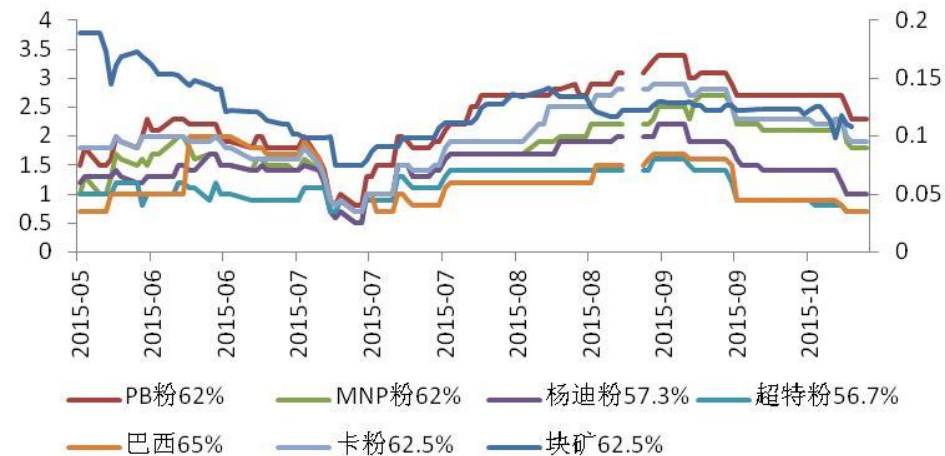


指标名称	车板价:日照港:澳大利亚:PB粉矿:61.5%	车板价:日照港:澳大利亚:PB块矿:62.5%	车板价:日照港:澳大利亚:纽曼粉矿:62%	车板价:日照港:澳大利亚:麦克粉:61%	车板价:日照港:澳大利亚:杨迪粉:58%	车板价:日照港:澳大利亚:罗布河粉:57%	日照港:62.5%PB块矿-61.5%PB粉矿
单位	元/湿吨	元/湿吨	元/湿吨	元/湿吨	元/湿吨	元/湿吨	
来源	Wind资讯	Wind资讯	Wind资讯	Wind资讯	Wind资讯	Wind资讯	
2015-10-19	415.00	450.00	#N/A	405.00	385.00	395.00	35.00
2015-10-16	420.00	455.00	#N/A	410.00	390.00	400.00	35.00
2015-10-15	420.00	455.00	#N/A	410.00	390.00	400.00	35.00
2015-10-14	425.00	460.00	#N/A	415.00	390.00	400.00	35.00
2015-10-13	425.00	465.00	#N/A	415.00	395.00	400.00	40.00
2015-10-12	425.00	465.00	#N/A	415.00	390.00	395.00	40.00
2015-10-10	425.00	465.00	#N/A	415.00	390.00	395.00	40.00
2015-10-09	425.00	465.00	#N/A	415.00	390.00	395.00	40.00

价格：进口矿溢价缩小



Mysteel进口矿溢价指数



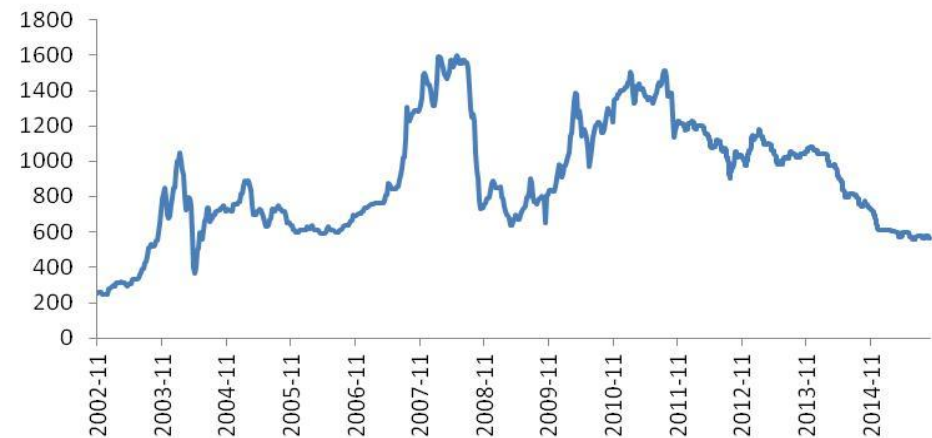
唐山方坯燕钢招标价格



价格

永安期货
YONGAN FUTURES

唐山66%铁精粉干基出厂价走势



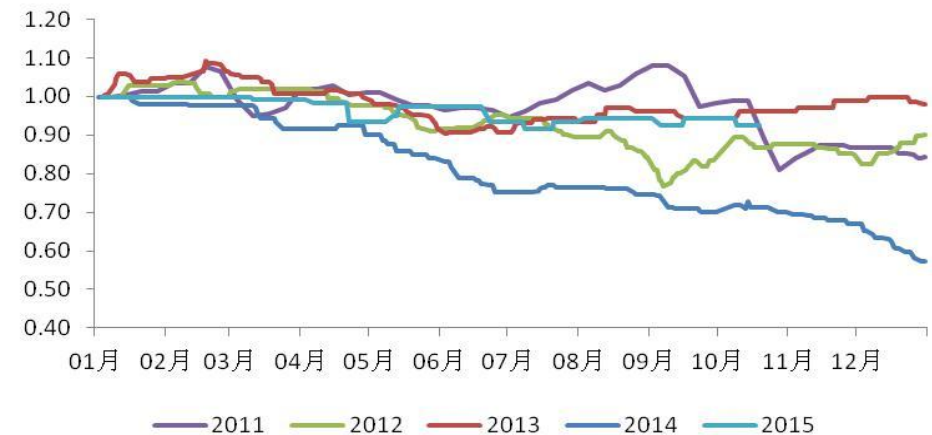
永安期货
YONGAN FUTURES

唐山66%铁精粉干基季节性



永安期货
YONGAN FUTURES

唐山66%铁精粉干基季节性对比



指标名称	价格:铁精粉:66%:干基 含税出厂价: 唐山	
单位	元/吨	
来源	Wind资讯	
2015-10-19	565.00	0.00
2015-10-16	565.00	0.00
2015-10-15	565.00	0.00
2015-10-14	565.00	0.00
2015-10-13	565.00	0.00
2015-10-12	565.00	0.00
2015-10-10	565.00	0.00
2015-10-09	565.00	-10.00

价格

永安期货
YONGAN FUTURES

新交所铁矿石掉期价格走势



永安期货
YONGAN FUTURES

新交所铁矿石掉期季节性



永安期货
YONGAN FUTURES

新交所铁矿石掉期季节性对比

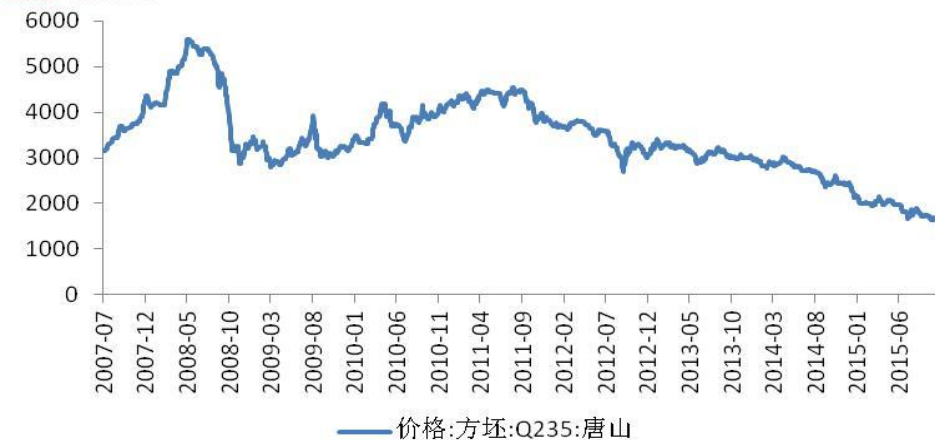


指标名称	结算价:铁矿石掉期:新交所:当月	结算价:铁矿石掉期:新交所:1个月		
单位	美元/公吨	美元/公吨		
来源	新加坡交易所	新加坡交易所		
2015-10-16	52.88	49.00	-0.62	-1.00
2015-10-15	53.50	50.00	-0.03	-0.52
2015-10-14	53.53	50.52	-0.10	-0.15
2015-10-13	53.63	50.67	-0.62	-0.91
2015-10-12	54.25	51.58	-0.62	-0.74
2015-10-09	54.87	52.32	1.20	1.40

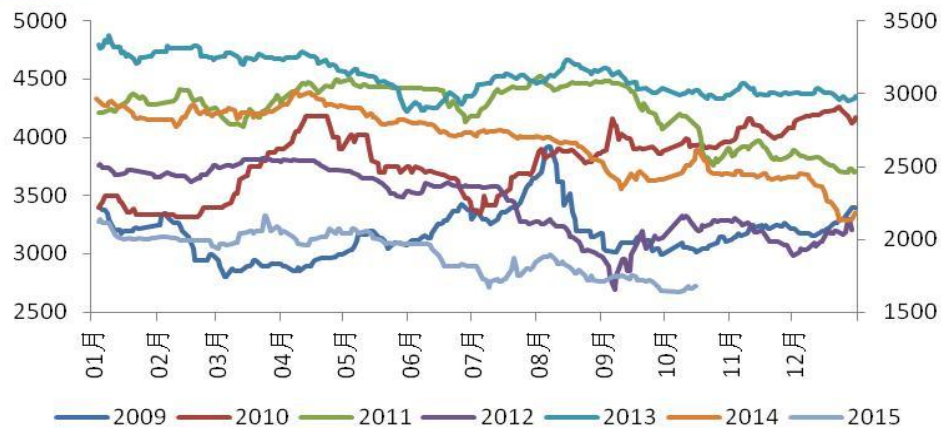
价格



钢坯现货价格走势



钢坯现货价格季节性走势



钢坯价格季节性走势对比



指标名称	价格:方坯:Q235:唐山	
单位	元/吨	
2015-10-16	1,680.00	0.00
2015-10-15	1,680.00	20.00
2015-10-14	1,660.00	0.00
2015-10-13	1,660.00	-20.00
2015-10-12	1,680.00	30.00
2015-10-10	1,650.00	0.00
2015-10-09	1,650.00	10.00

价格

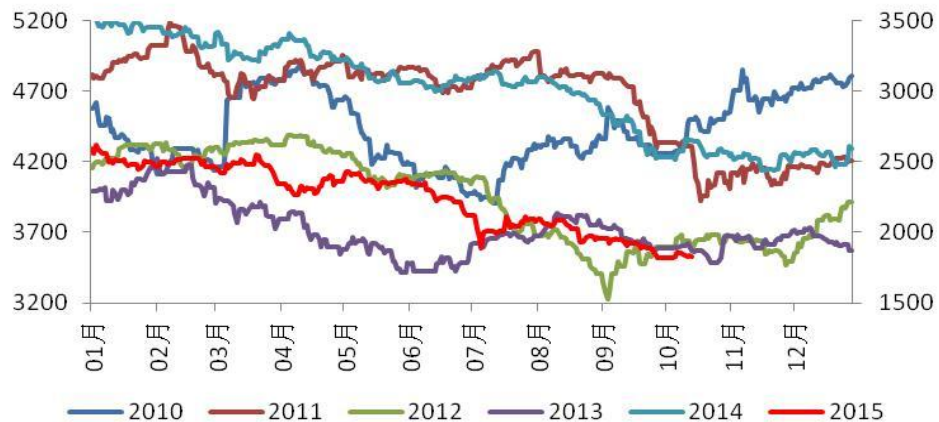
日期	价格:螺纹钢:HRB400 20mm:上海	价格:螺纹钢:HRB400 20mm:杭州	价格:螺纹钢:HRB400 20mm:北京	价格:螺纹钢:HRB400 20mm:广州	价格:线材:6.5高线:上海	价格:线材:6.5高线:杭州	价格:线材:6.5高线:北京	价格:线材:6.5高线:广州	价格:热轧板卷:4.75mm:上海	价格:热轧板卷:4.75mm:广州	价格:热轧板卷:4.75mm:北京	价格:热轧板卷:4.75mm:天津	价格:热轧板卷:4.75mm:武汉	价格:冷轧板卷:1.0mm:上海	价格:冷轧板卷:1.0mm:天津	价格:冷轧板卷:1.0mm:广州	价格:冷轧板卷:1.0mm:沈阳	价格:冷轧板卷:1.0mm:武汉
单位	元/吨	元/吨	元/吨	元/吨	元/吨	元/吨	元/吨	元/吨	元/吨	元/吨	元/吨	元/吨	元/吨	元/吨	元/吨	元/吨	元/吨	元/吨
2015-10-16	1,940.00	1,950.00	1,860.00	2,170.00	1,950.00	2,230.00	1,990.00	2,190.00	1,920.00	2,000.00	1,860.00	1,850.00	1,970.00	2,460.00	2,350.00	2,480.00	2,710.00	2,280.00
2015-10-15	1,940.00	1,950.00	1,870.00	2,170.00	1,960.00	2,230.00	2,000.00	2,190.00	1,910.00	2,000.00	1,880.00	1,870.00	1,970.00	2,470.00	2,350.00	2,480.00	2,710.00	2,280.00
2015-10-14	1,950.00	1,950.00	1,870.00	2,170.00	1,960.00	2,240.00	2,010.00	2,190.00	1,910.00	2,000.00	1,900.00	1,890.00	1,970.00	2,470.00	2,360.00	2,500.00	2,710.00	2,300.00
2015-10-13	1,960.00	1,960.00	1,890.00	2,170.00	1,980.00	2,250.00	2,010.00	2,190.00	1,910.00	2,000.00	1,920.00	1,900.00	1,960.00	2,480.00	2,370.00	2,500.00	2,730.00	2,300.00
2015-10-12	1,960.00	1,980.00	1,890.00	2,160.00	1,950.00	2,260.00	2,010.00	2,180.00	1,900.00	1,990.00	1,920.00	1,900.00	1,960.00	2,480.00	2,370.00	2,500.00	2,760.00	2,320.00
2015-10-12	1,960.00	1,980.00	1,890.00	2,160.00	1,950.00	2,260.00	2,010.00	2,180.00	1,900.00	1,990.00	1,920.00	1,900.00	1,960.00	2,480.00	2,370.00	2,500.00	2,760.00	2,320.00
2015-09-16	2,030.00	2,050.00	1,930.00	2,240.00	2,050.00	2,340.00	2,160.00	2,230.00	1,920.00	2,040.00	2,010.00	1,990.00	1,980.00	2,570.00	2,490.00	2,590.00	2,840.00	2,430.00
2015-07-17	1,890.00	1,910.00	1,890.00	2,120.00	2,000.00	2,170.00	2,030.00	2,150.00	1,950.00	2,020.00	2,010.00	2,000.00	1,980.00	2,710.00	2,510.00	2,630.00	2,840.00	2,560.00
2014-10-16	2,880.00	2,980.00	2,650.00	3,180.00	2,830.00	3,060.00	2,880.00	3,060.00	2,980.00	3,070.00	2,950.00	2,960.00	3,000.00	3,930.00	3,930.00	3,980.00	3,950.00	3,770.00
周涨幅 (元/%)	-20	-30	-30	10	0	-30	-20	10	20	10	-60	-50	10	-20	-20	-20	-50	-40
	-1.03%	-1.54%	-1.61%	0.46%	0.00%	-1.35%	-1.01%	0.46%	1.04%	0.50%	-3.23%	-2.70%	0.51%	-0.81%	-0.85%	-0.81%	-1.85%	-1.75%
月涨幅 (元/%)	-90	-100	-70	-70	-100	-110	-170	-40	0	-40	-150	-140	-10	-110	-140	-110	-130	-150
	-4.64%	-5.13%	-3.76%	-3.23%	-5.13%	-4.93%	-8.54%	-1.83%	0.00%	-2.00%	-8.06%	-7.57%	-0.51%	-4.47%	-5.96%	-4.44%	-4.80%	-6.58%
季涨幅 (元/%)	50	40	-30	50	-50	60	-40	40	-30	-20	-150	-150	-10	-250	-160	-150	-130	-280
	2.58%	2.05%	-1.61%	2.30%	-2.56%	2.69%	-2.01%	1.83%	-1.56%	-1.00%	-8.06%	-8.11%	-0.51%	-10.16%	-6.81%	-6.05%	-4.80%	-12.28%
年涨幅 (元/%)	-940	-1030	-790	-1010	-880	-830	-890	-870	-1060	-1070	-1090	-1110	-1030	-1470	-1580	-1500	-1240	-1490
	-48.45%	-52.82%	-42.47%	-46.54%	-45.13%	-37.22%	-44.72%	-39.73%	-55.21%	-53.50%	-58.60%	-60.00%	-52.28%	-59.76%	-67.23%	-60.48%	-45.76%	-65.35%

价格

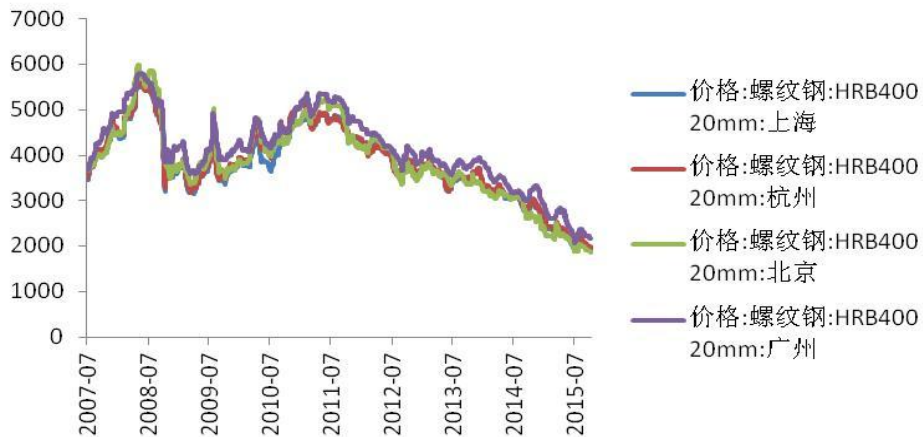
螺纹钢热卷主力合约价格走势



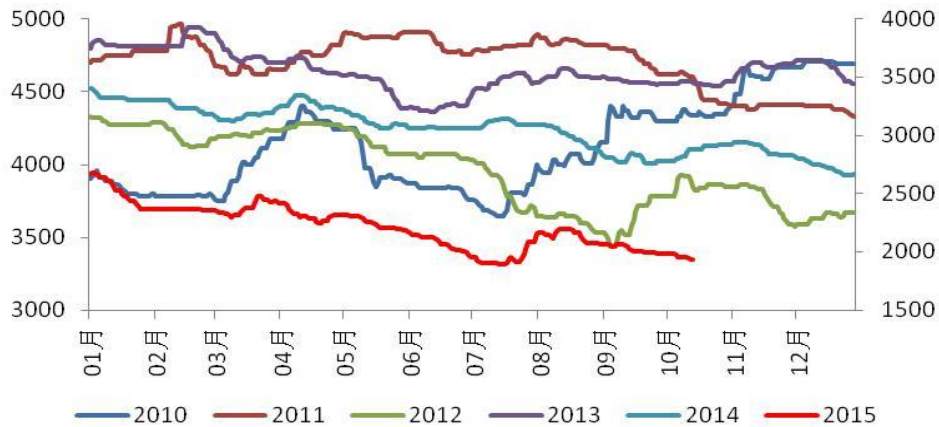
螺纹钢期货价格季节性走势



螺纹钢现货价格



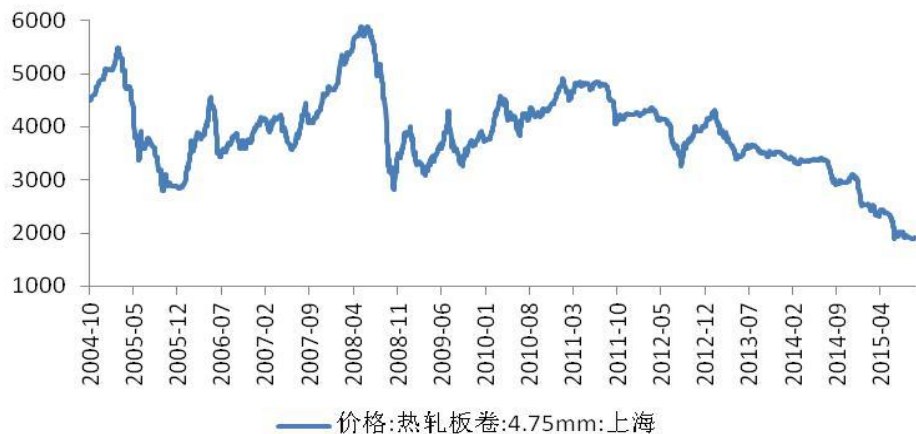
螺纹钢现货价格季节性走势



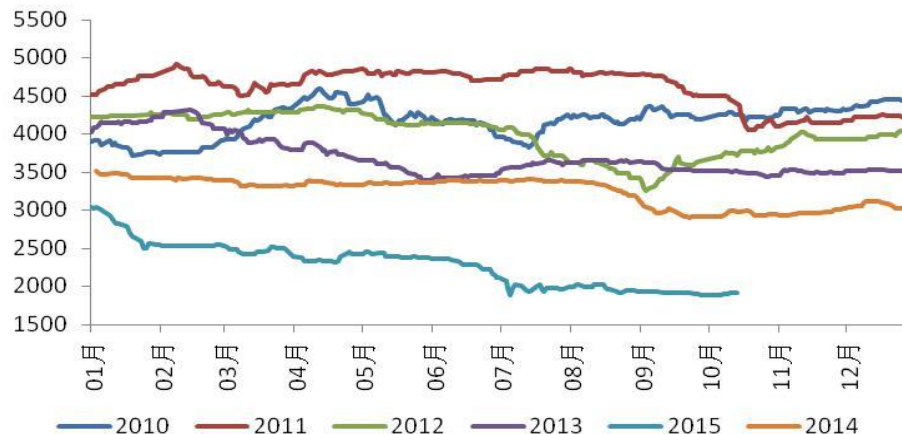
价格



热轧卷板现货价格



热轧卷板现货季节性



热轧卷板现货季节性对比



指标名称	价格:热轧板卷:4.75mm:上海	日
频率		
2015-10-16	1,920.00	10.00
2015-10-15	1,910.00	0.00
2015-10-14	1,910.00	0.00
2015-10-13	1,910.00	10.00
2015-10-12	1,900.00	0.00
2015-10-10	1,900.00	20.00
2015-10-09	1,880.00	0.00

价格：螺纹、热卷出口离岸价275美元，跌10美元。



中国钢材出口离岸价



	国际热轧板卷价格：中国出口 (FOB) (周)	国际螺纹钢价格：中国出口 (FOB) (周)	国际热镀锌价格：中国出口 (FOB) (周)	国际中厚板价格：中国出口 (FOB) (周)	国际冷轧板卷价格：中国出口 (FOB) (周)	国际网用线材价格：中国出口 (FOB) (周)	热轧	螺纹	热镀锌	中厚板	冷轧	线材
2015-09-11	295	310	450	300	340	320	-5	0	0	-5	0	0
2015-09-18	290	305	445	290	330	315	-5	-5	-5	-10	-10	-5
2015-09-25	285	285	440	280	320	315	-5	-20	-5	-10	-10	0
2015-10-02	285	285	440	280	320	315	0	0	0	0	0	0
2015-10-09	285	285	440	280	320	315	0	0	0	0	0	0
2015-10-16	275	275	435	270	310	305	-10	-10	-5	-10	-10	-10

利润

[回目录](#)

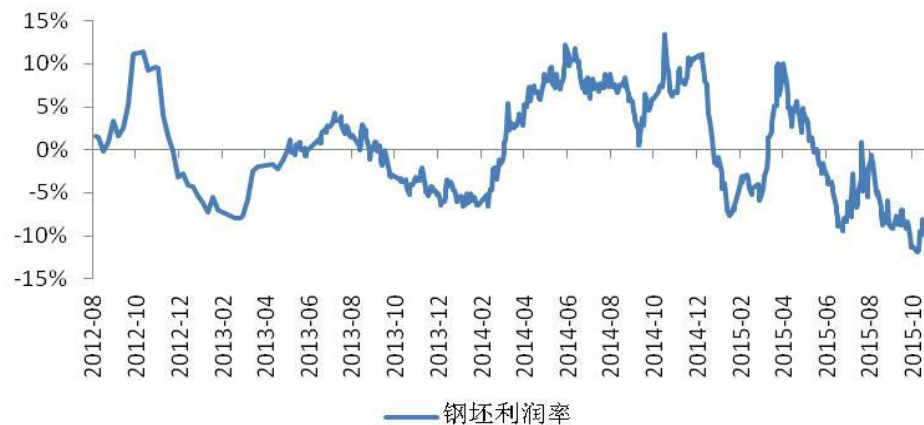
利润： 矿石进口利润收缩， 钢坯亏损收窄。



铁矿石进口利润



钢坯利润率



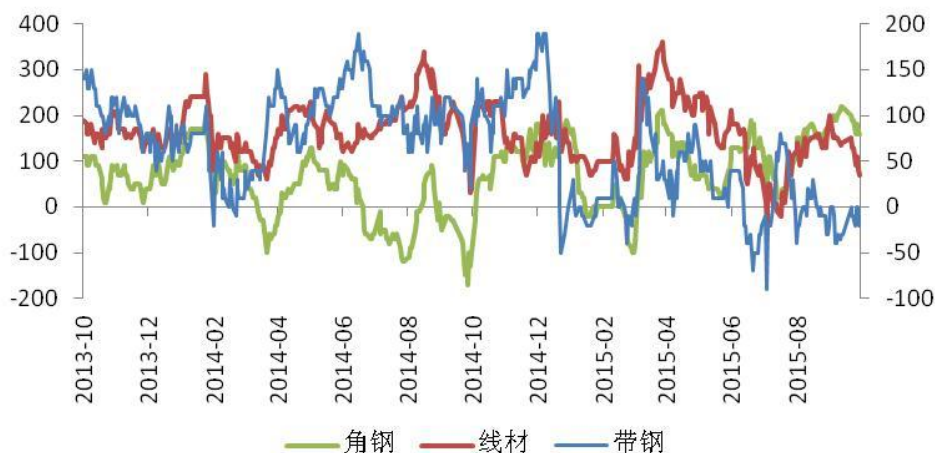
指标名称	普氏铁矿石价格指数:62%Fe:CFR中国北方	即期汇率:美元兑人民币	车板价:日照港:澳大利亚:PB粉:61.5%	车板价:天津港:澳大利亚:PB粉:61.5%	车板价:曹妃甸港:澳大利亚:PB粉:61.5%	PB粉港口均价	进口成本
单位	美元/吨	#N/A	元/湿吨	元/湿吨	元/湿吨		#N/A
2015-10-19	#N/A	#N/A	415.00	435.00	410.00	420.00	#N/A
2015-10-16	53.80	6.3529	420.00	435.00	415.00	423.33	437.89
2015-10-15	53.55	6.3460	420.00	435.00	420.00	425.00	435.60
2015-10-14	54.30	6.3477	425.00	440.00	420.00	428.33	441.28
2015-10-13	54.90	6.3429	425.00	440.00	425.00	430.00	445.42
2015-10-12	55.90	6.3230	425.00	440.00	425.00	430.00	451.54

指标名称	普式折人民币	铁水成本	炼钢成本	钢坯利润	钢坯利润率
单位	#N/A	#N/A	#N/A	#N/A	#N/A
2015-10-19	#N/A	#N/A	#N/A	#N/A	#N/A
2015-10-16	400	1328	1832	(152)	-8.27%
2015-10-15	398	1324	1828	(148)	-8.10%
2015-10-14	403	1333	1837	(177)	-9.62%
2015-10-13	407	1340	1844	(184)	-10.00%
2015-10-12	414	1350	1855	(175)	-9.45%

利润



调坯轧材利润

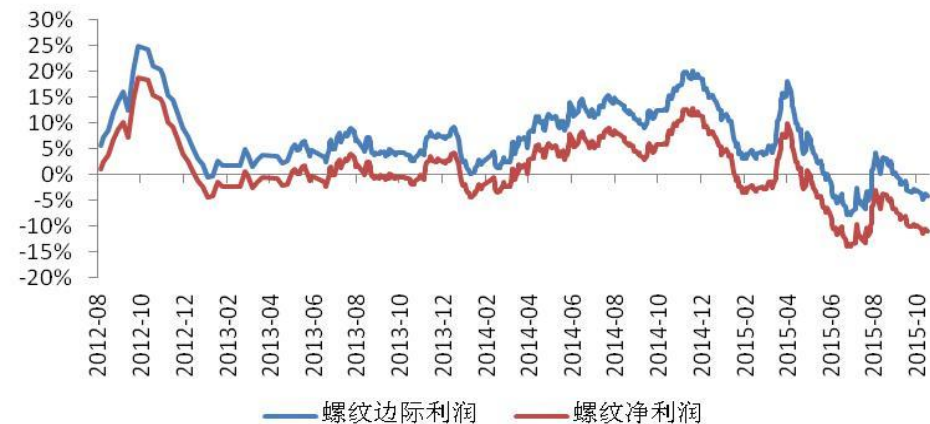


指标名称	价格:热轧带钢:2.5mm*232:唐山	价格:型材:16#槽钢:北京	价格:型材:50*5角钢:北京	价格:方坯:Q235:唐山	价格:线材:6.5高线:北京	带钢	槽钢	角钢	线材
单位	元/吨	元/吨	元/吨	元/吨	元/吨				
2015-10-16	1,860.00	2,200.00	2,090.00	1,680.00	1,990.00	-20.00	230.00	160.00	70.00
2015-10-15	1,860.00	2,200.00	2,090.00	1,680.00	2,000.00	-20.00	230.00	160.00	80.00
2015-10-14	1,860.00	2,200.00	2,090.00	1,660.00	2,010.00	0.00	250.00	180.00	110.00
2015-10-13	1,860.00	2,200.00	2,090.00	1,660.00	2,010.00	0.00	250.00	180.00	110.00
2015-10-12	1,860.00	2,200.00	2,090.00	1,680.00	2,010.00	-20.00	230.00	160.00	90.00
2015-10-10	1,840.00	2,200.00	2,090.00	1,650.00	2,020.00	-10.00	260.00	190.00	130.00

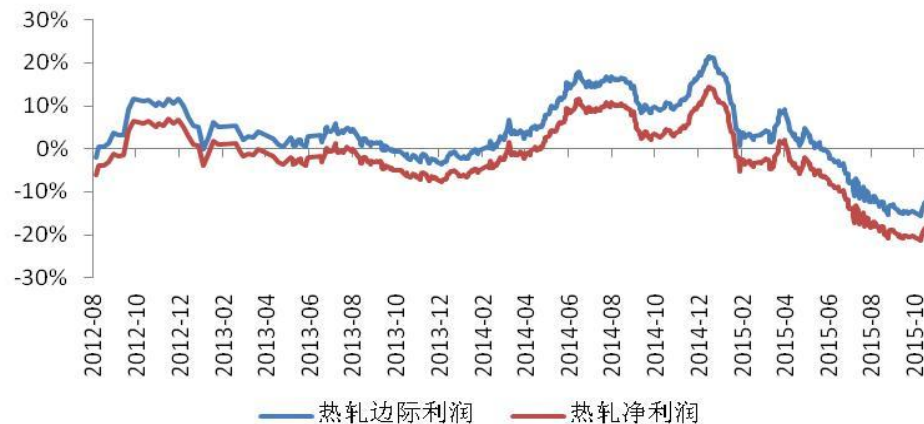
利润



螺纹钢利润率



热轧利润率



螺纹钢现货利润季节性走势



指标名称	螺纹制造成本	螺纹边际利润	螺纹边际利润	螺纹完全成本	螺纹净利润	螺纹净利润
单位						
2015-10-19	#N/A	#N/A	#N/A	#N/A	#N/A	#N/A
2015-10-16	2085	(87)	-4.15%	2245	(247)	-10.98%
2015-10-15	2081	(83)	-3.98%	2241	(243)	-10.84%
2015-10-14	2090	(82)	-3.91%	2250	(242)	-10.74%
2015-10-13	2098	(79)	-3.79%	2258	(239)	-10.60%
2015-10-12	2109	(91)	-4.30%	2269	(251)	-11.05%

利润



螺纹钢盘面利润季节性走势



螺纹钢盘面利润



热轧卷板盘面利润

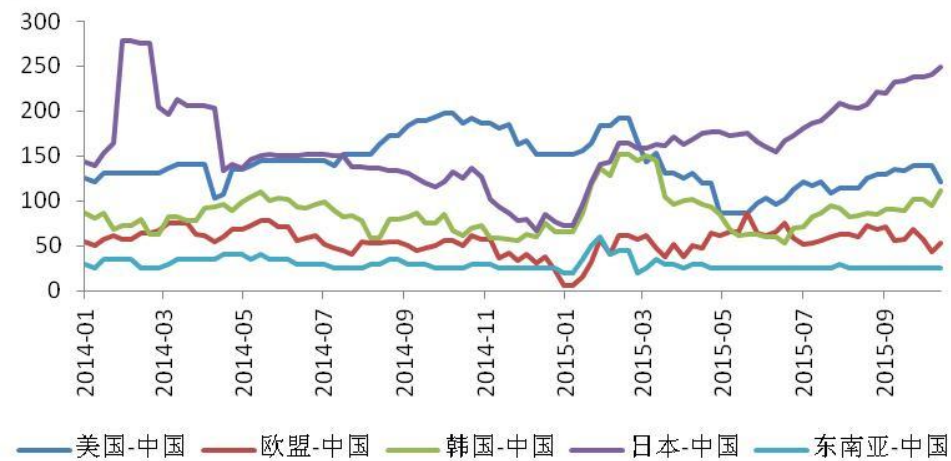


指标名称	期货收盘价(活跃合约):螺纹钢	期货收盘价(活跃合约):热轧卷板	期货收盘价(活跃合约):铁矿石	期货收盘价(活跃合约):焦炭	螺纹钢盘面利润(主力)	热卷盘面利润(主力)	螺纹钢现货利润	热卷现货利润
单位	元/吨	元/吨	元/吨	元/吨				
2015-10-16	1,830.00	1,870.00	367.50	739.00	-344.25	-374.25	-431.583	-579.783
2015-10-15	1,834.00	1,879.00	374.50	736.50	-350.9	-375.9	-431.583	-589.783
2015-10-14	1,830.00	1,877.00	375.00	738.00	-356.5	-379.5	-421.283	-589.783
2015-10-13	1,838.00	1,877.00	376.50	743.00	-353.55	-384.55	-410.983	-589.783
2015-10-12	1,847.00	1,881.00	380.50	744.00	-351.85	-387.85	-435.222	-624.022
2015-10-09	1,852.00	1,883.00	391.00	764.00	-374.7	-413.7	-435.222	-644.022

利润

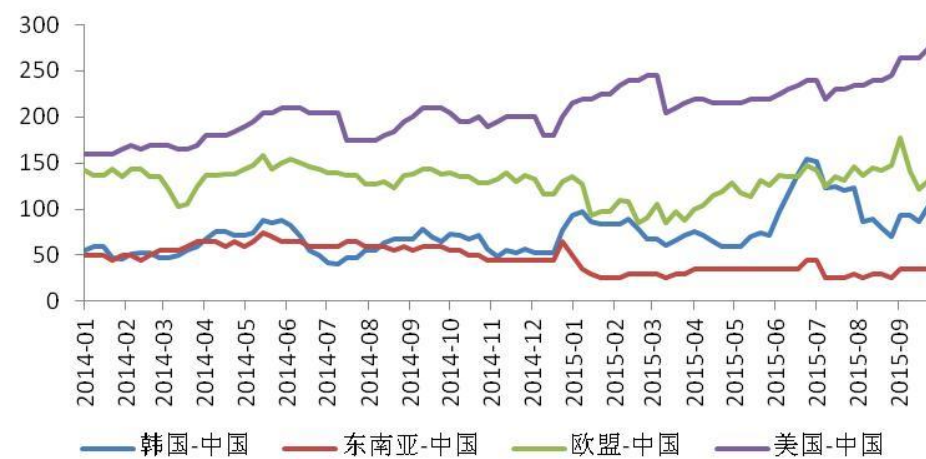
永安期货
YONGAN FUTURES

热卷出口利润



永安期货
YONGAN FUTURES

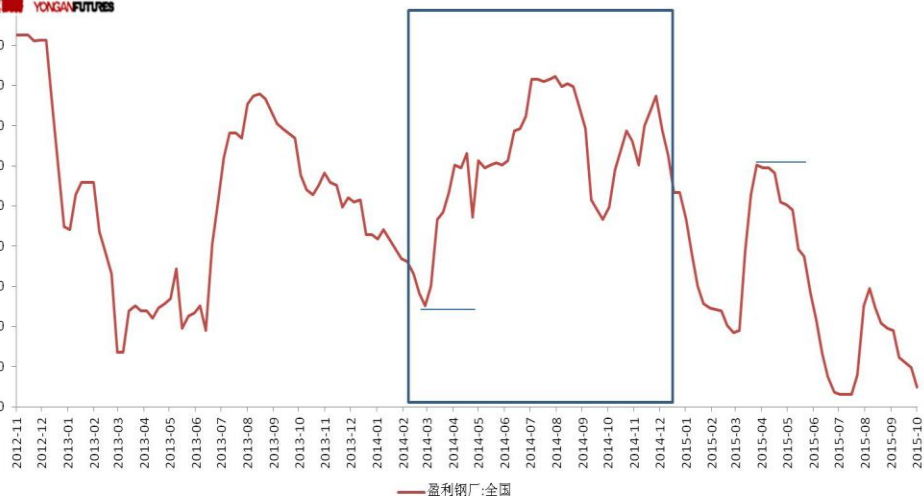
螺纹钢出口利润



利润



全国钢厂盈利及检修



河北钢厂盈利及检修

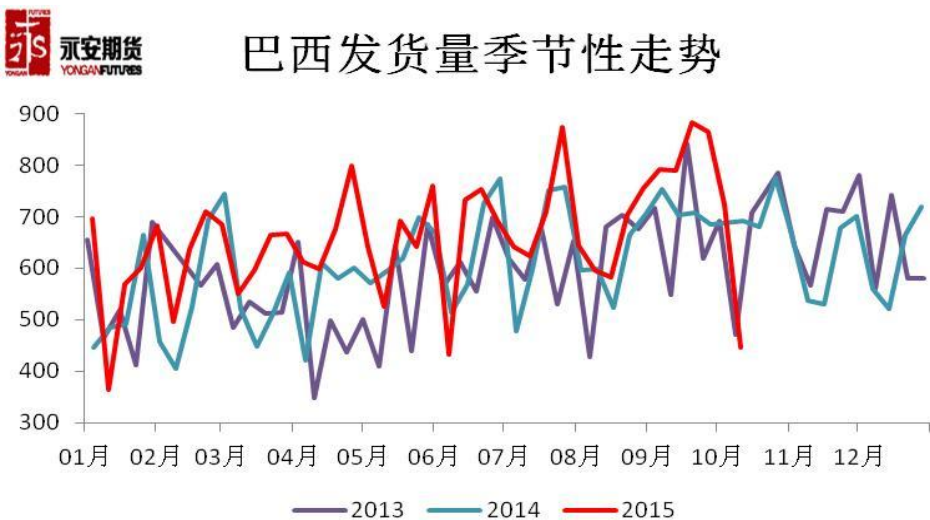
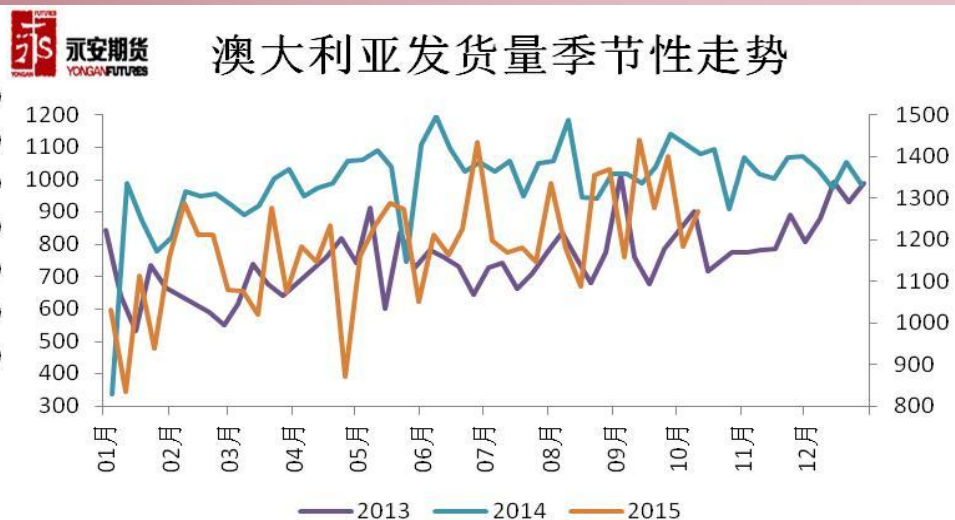
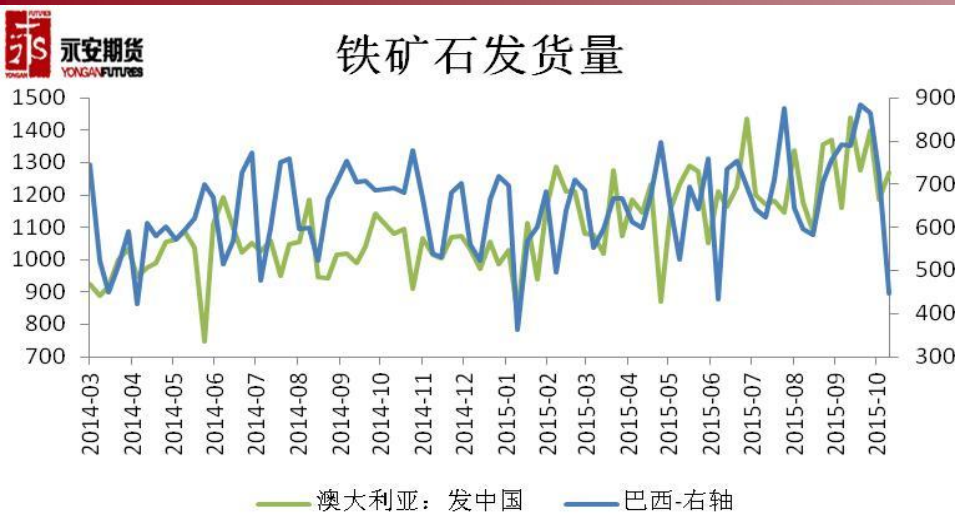


指标名称	检修钢厂:全国	盈利钢厂:全国	检修钢厂:河北	盈利钢厂:河北				
单位	家	%	家	%				
来源	根据新闻整理	根据新闻整理	根据新闻整理	根据新闻整理				
2015-10-16	65.00	4.91	27.00	1.37	3.00	-4.91	3.00	-5.48
2015-10-09	62.00	9.82	24.00	6.85	3.00	-2.45	3.00	0.00
2015-09-25	59.00	12.27	21.00	6.85	0.00	-6.75	-1.00	-5.48
2015-09-18	59.00	19.02	22.00	12.33	0.00	-0.61	-1.00	0.00
2015-09-11	59.00	19.63	23.00	12.33	-8.00	-1.23	-8.00	-4.11
2015-09-04	67.00	20.86	31.00	16.44	-1.00	-3.68	0.00	-8.22
2015-08-28	68.00	24.54	31.00	24.66	5.00	-4.91	9.00	-9.59
2015-08-21	63.00	29.45	22.00	34.25	-3.00	4.30	-2.00	10.96
2015-08-14	66.00	25.15	24.00	23.29	-4.00	17.17	-4.00	23.29

产量

[回目录](#)

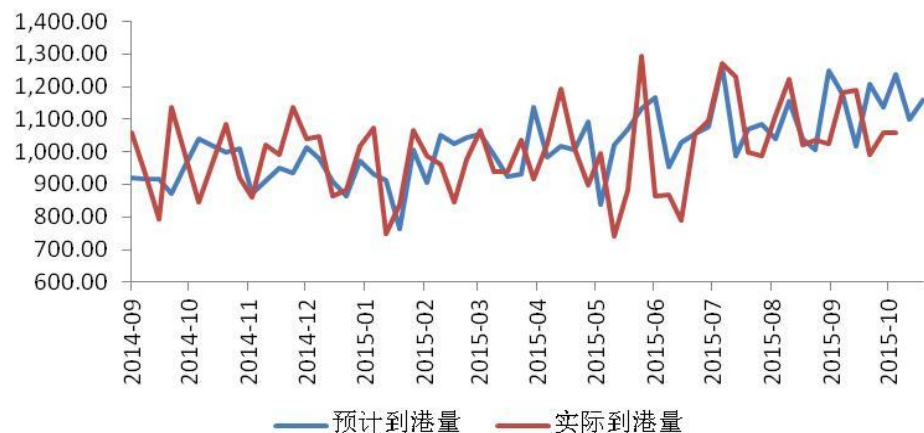
产量：巴西上月发货量大幅下降418万吨



指标名称	总发货量: 巴西: 铁矿石	总发货量: 澳大利亚: 铁矿石	总发货量: 澳大利亚: 铁矿石: 中国	总发货量: 印度: 铁矿石	总发货量: 印度: 铁矿石: 中国	巴西与澳大利亚总发货量	发货量移动平均	巴西总	澳洲总	澳洲至中国	合计增加
单位	万吨	万吨	万吨	万吨	万吨						
2015-10-11	447.50	1,506.00	1,267.90	#N/A	#N/A	1,953.50	1,953.50	-277.2	16.9	83.1	-194.1
2015-10-04	724.70	1,489.10	1,184.80	#N/A	#N/A	2,213.80	2,083.65	-140.80	-143.40	-215.40	-356.20
2015-09-27	865.50	1,632.50	1,400.20	#N/A	#N/A	2,498.00	2,221.77	-19.15	50.90	122.10	102.95
2015-09-20	884.65	1,581.60	1,278.10	#N/A	#N/A	2,466.25	2,282.89	95.45	-109.30	-163.00	-67.55
2015-09-13	789.20	1,690.90	1,441.10	#N/A	#N/A	2,480.10	2,414.54	-3.80	199.90	282.20	278.40

产量： 上旬到港量增加327万吨

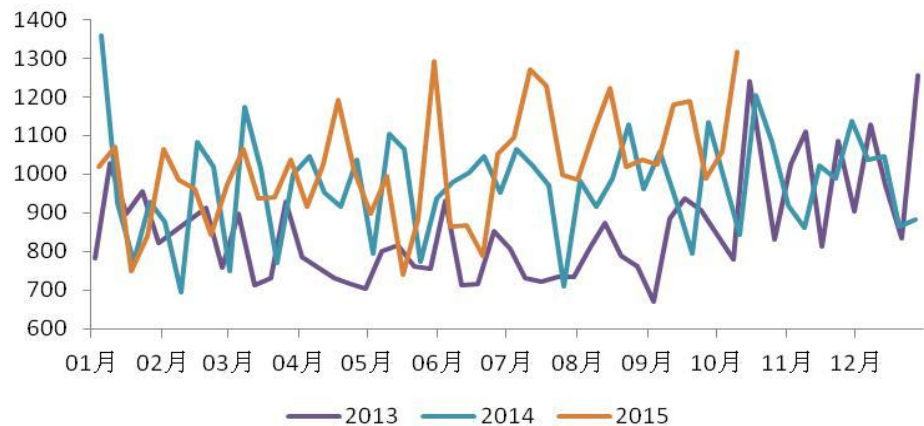
铁矿石预计到港量与实际到港口对比



北方港口铁矿石到货量



北方港口铁矿石到货量季节性

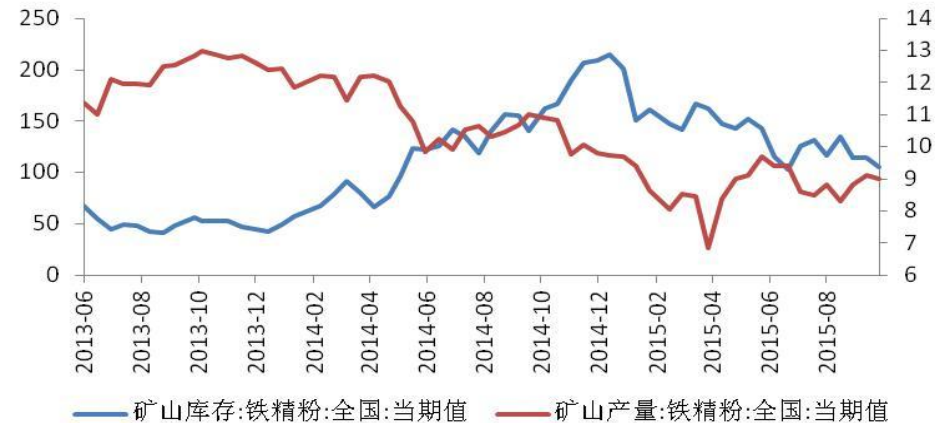


指标名称	到货量:铁 矿石:北方 港口	到货量: 铁矿石: 青岛港	到货量: 铁矿石: 日照港	到货量: 铁矿石: 连云港	到货量: 铁矿石: 天津港	到货量: 铁矿石: 曹妃甸港	到货量: 铁矿石: 京唐港	到货量
单位	万吨	万吨	万吨	万吨	万吨	万吨	万吨	
2015-10-11	1,318.00	386.00	80.00	71.00	245.00	349.00	187.00	259
2015-10-04	1,059.00	243.00	144.00	77.00	139.00	282.00	174.00	68.00
2015-09-27	991.00	220.00	121.00	48.00	154.00	279.00	169.00	-199.00
2015-09-20	1,190.00	129.00	159.00	144.00	138.00	283.00	337.00	8.00
2015-09-13	1,182.00	215.00	184.00	54.00	174.00	380.00	175.00	156.00
2015-09-06	1,026.00	209.00	111.00	40.00	243.00	249.00	174.00	-12.00

产量

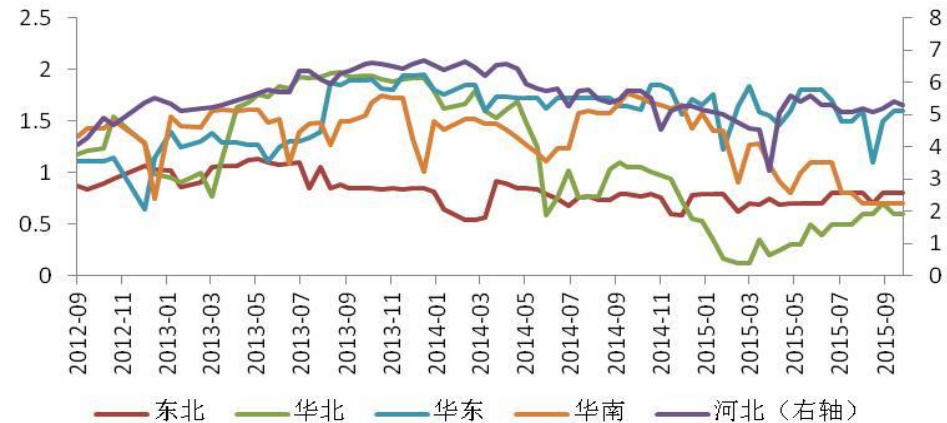
永安期货
YONGAN FUTURES

内矿产量与库存



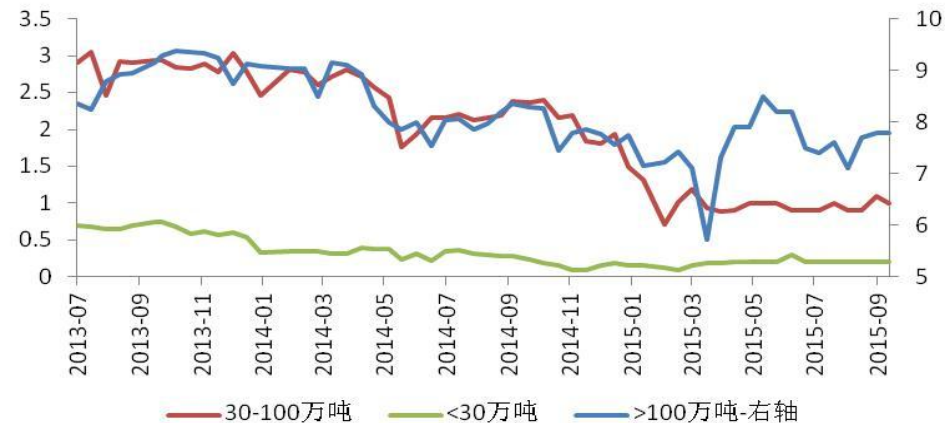
永安期货
YONGAN FUTURES

各地区矿山铁精粉产量



永安期货
YONGAN FUTURES

各规模矿山铁精粉产量



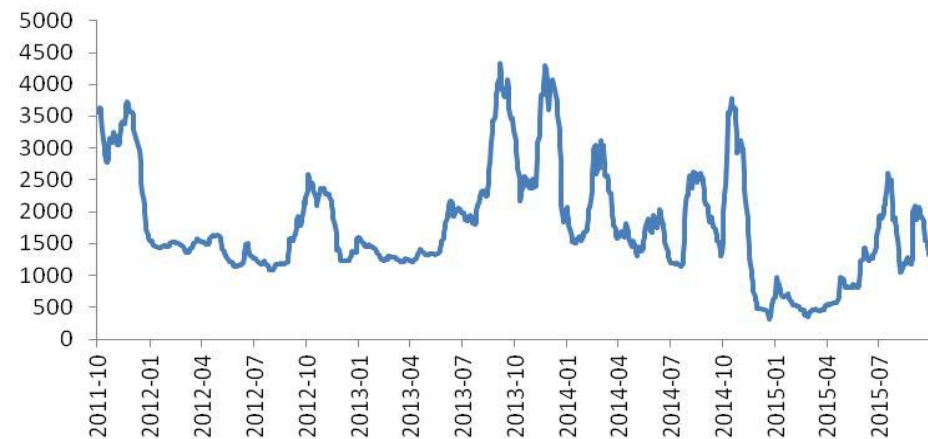
指标名称	矿山库存:铁精粉:全国:当期值	矿山产量:铁精粉:全国:当期值	库存	产量
单位	万吨	万吨/日		
2015-10-08	105.00	9.00	-9	-0.1
2015-09-25	114.00	9.10	0.00	0.30
2015-09-11	114.00	8.80	-21.00	0.50
2015-08-28	135.00	8.30	18.00	-0.50
2015-08-14	117.00	8.80	-15.00	0.30

永安期货
YONGAN FUTURES

产量：铁矿石海运费下降

永安期货
YONGAN FUTURES

好望角型运费指数(BCI)



永安期货
YONGAN FUTURES

BCI指数走势季节性



永安期货
YONGAN FUTURES

铁矿石海运费



指标名称	波罗的海干散货指数 (BDI)	好望角型运费指数 (BCI)	铁矿石运价:巴西图巴朗-青岛 (BCI-C3)	铁矿石运价:西澳-青岛 (BCI-C5)	波罗的海干散货指数 (BDI)	好望角型运费指数 (BCI)	铁矿石运价:巴西图巴朗-青岛 (BCI-C3)	铁矿石运价:西澳-青岛 (BCI-C5)
单位			美元/吨	美元/吨				
2015-10-16	754.00	1,318.00	11.220	4.877	-12	-50	-0.03	-0.041
2015-10-15	766.00	1,368.00	11.250	4.918	-21.00	-89.00	-0.24	-0.27
2015-10-14	787.00	1,457.00	11.490	5.186	-17.00	-74.00	-0.33	-0.21
2015-10-13	804.00	1,531.00	11.825	5.395	-5.00	-20.00	0.29	-0.17
2015-10-12	809.00	1,551.00	11.535	5.564	#N/A	#N/A	0.07	0.09

永安期货
YONGAN FUTURES

产量：烧结矿配比下降

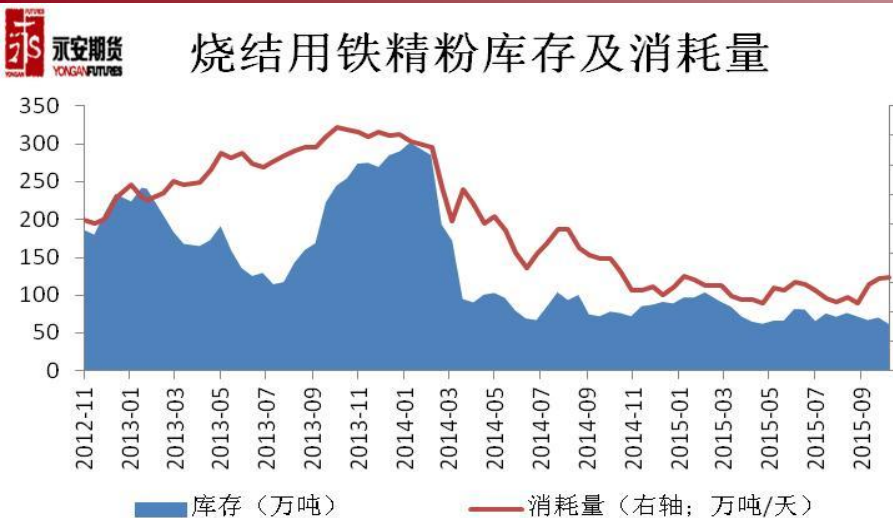
永安期货 YONGAN FUTURES 全国钢厂铁矿石入炉结构配比



永安期货 YONGAN FUTURES 河北钢厂铁矿石入炉结构配比



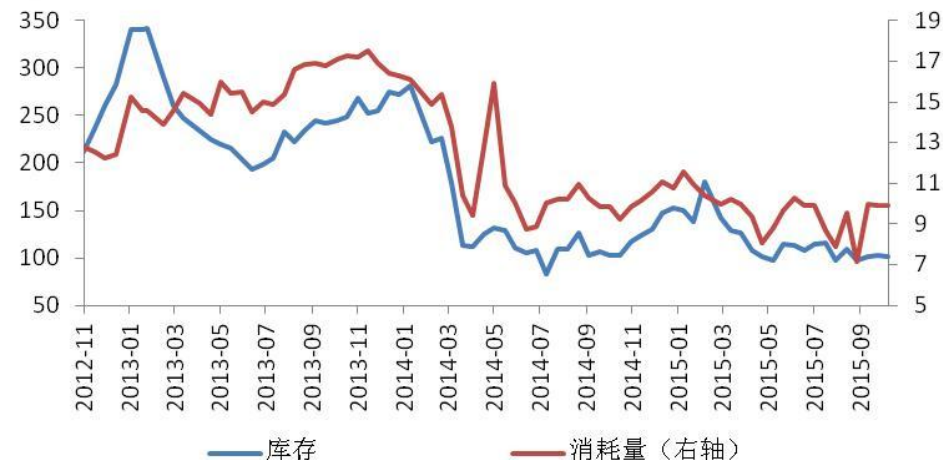
产量：烧结及造球用铁精粉消耗增加



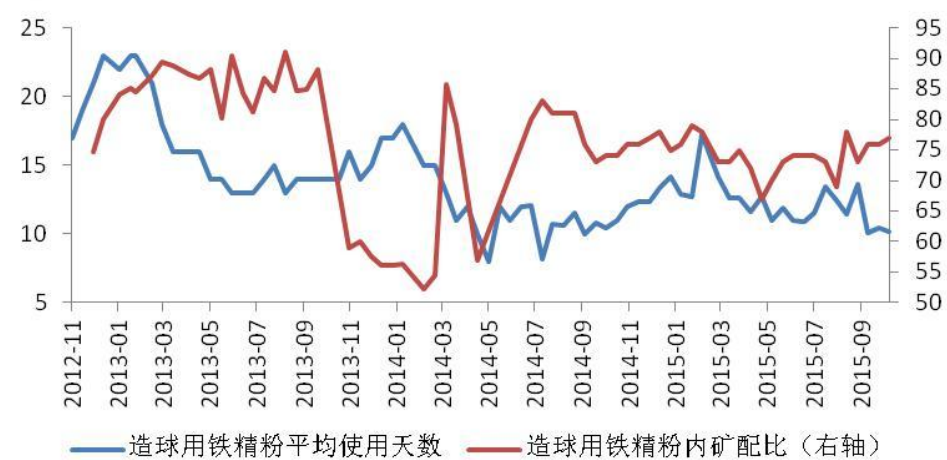
产量



造球用铁精粉库存及消耗量

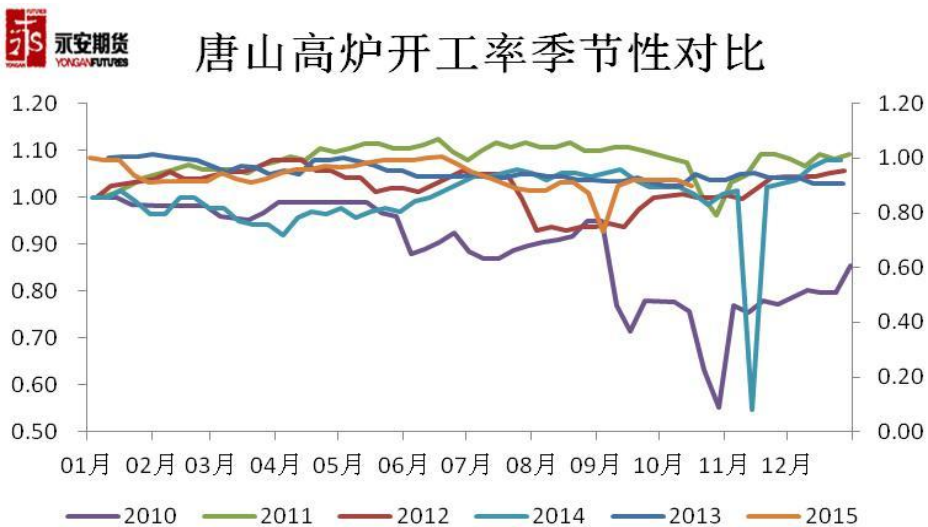


造球用铁精粉内矿配比



指标名称	烧结用铁精粉总库存：全国（周）	烧结用铁精粉总消耗：全国（周）	烧结用铁精粉平均使用天数：全国（周）	烧结用铁精粉内矿配比：全国（周）	造球用铁精粉总库存：全国（周）	造球用铁精粉总消耗：全国（周）	造球用铁精粉平均使用天数：全国（周）	造球用铁精粉内矿配比：全国（周）
频率	周	周	周	周	周	周	周	周
单位	万吨	万吨/天	天	%	万吨	万吨/天	天	%
2015-06-26	81.67	5.91	13.8	8.1	108.1	9.93	10.9	74
2015-07-10	66.27	5.45	12.2	7.7	114.15	9.94	11.5	74
2015-07-24	76.41	4.93	15.5	6.8	116.51	8.71	13.4	73
2015-08-07	72.08	4.67	15.4	6.4	97.39	7.88	12.4	69
2015-08-21	77.13	5.01	15.4	6.8	109.07	9.57	11.4	78
2015-09-04	72.33	4.61	15.7	8	96.93	7.14	13.6	73
2015-09-18	67.58	5.92	11.4	7.5	100.83	10	10.1	76
2015-10-02	71.09	6.32	11.2	8	103.29	9.91	10.4	76
2015-10-16	62.18	6.33	9.8	8.2	101.2	9.93	10.2	77

产量：高炉开工率降幅扩大



指标名称	高炉开工率:全国	唐山钢厂:高炉开工率	高炉开工率:河北	全国	唐山	河北
单位	%	%	%			
2015-10-16	80.11	85.37	84.76	-1.24	-1.83	-2.86
2015-10-09	81.35	87.20	87.62	-0.69	0.00	-1.27
2015-09-25	82.04	87.20	88.89	-0.14	0.00	0.32
2015-09-18	82.18	87.20	88.57	0.41	1.83	0.63
2015-09-11	81.77	85.37	87.94	1.38	15.86	2.54
2015-09-04	80.39	69.51	85.40	-0.55	-13.42	0.00
2015-08-28	80.94	82.93	85.40	0.28	-3.66	-2.54

产量

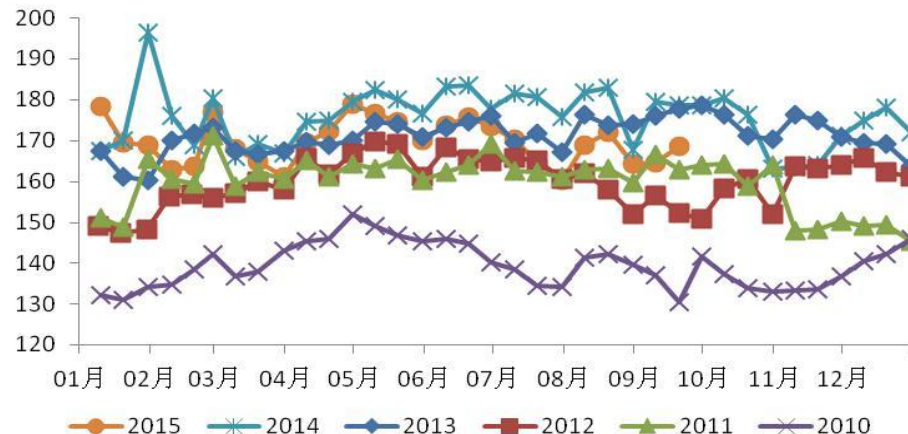
永安期货
YONGAN FUTURES

预估全国日均粗钢产量



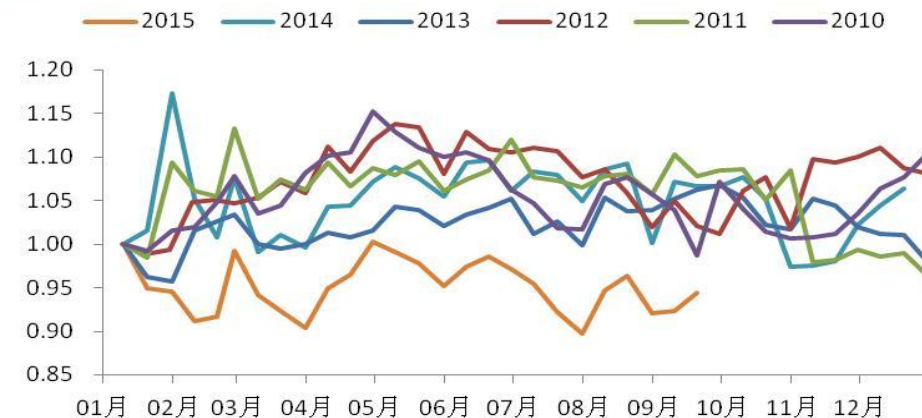
永安期货
YONGAN FUTURES

重点企业日均粗钢产量季节性



永安期货
YONGAN FUTURES

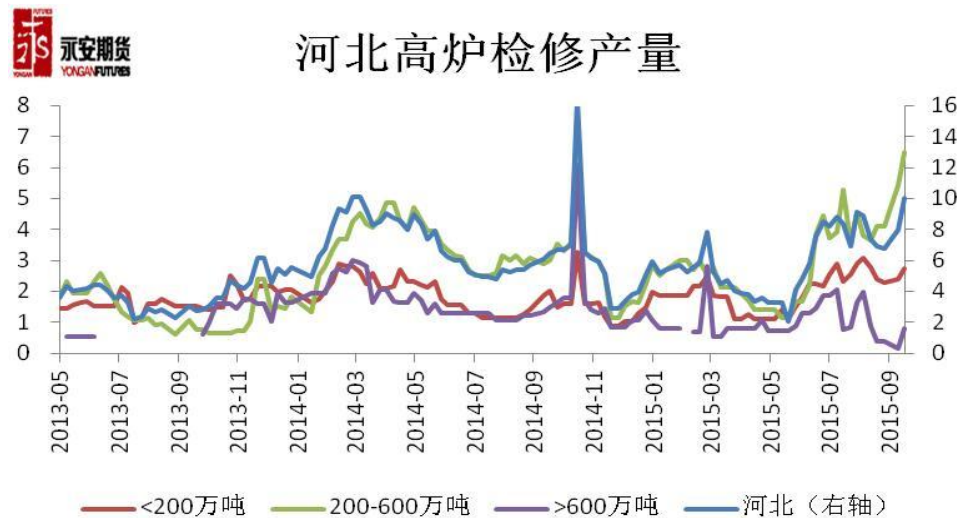
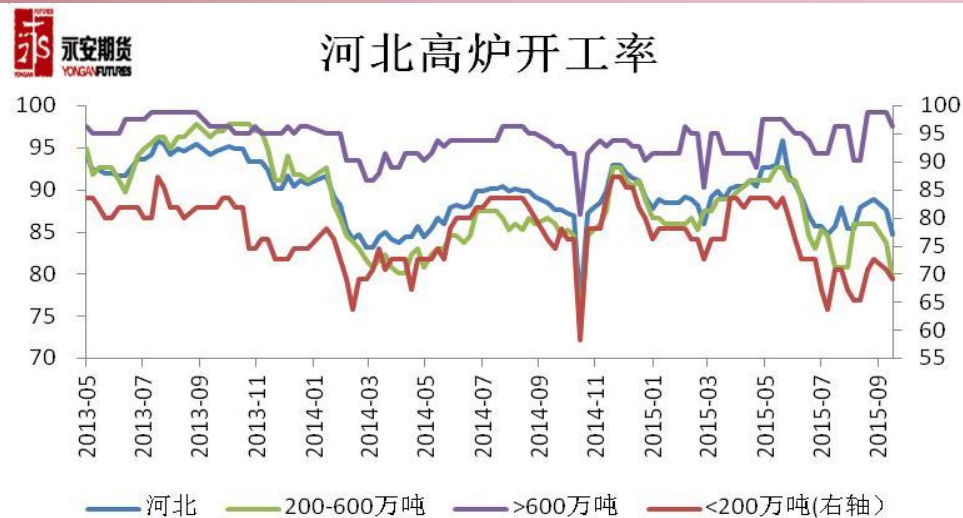
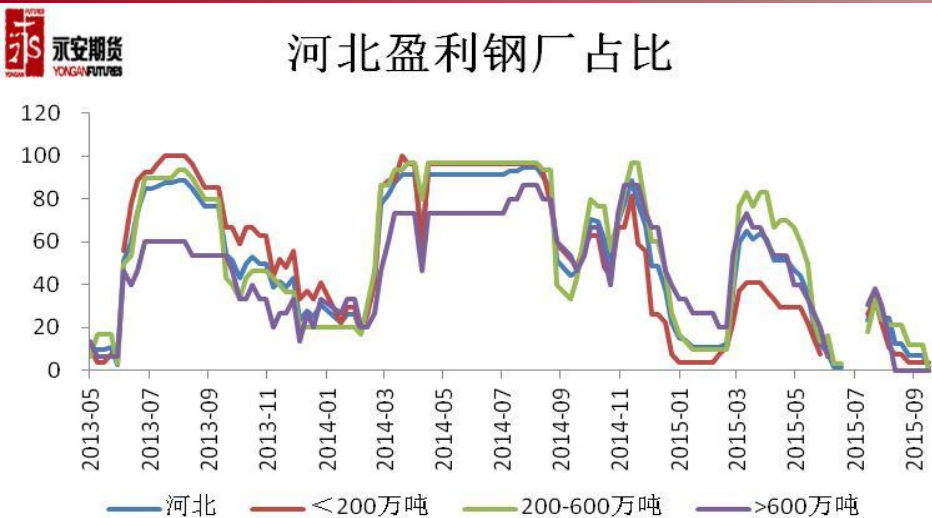
重点企业日均粗钢产量季节性走势对比



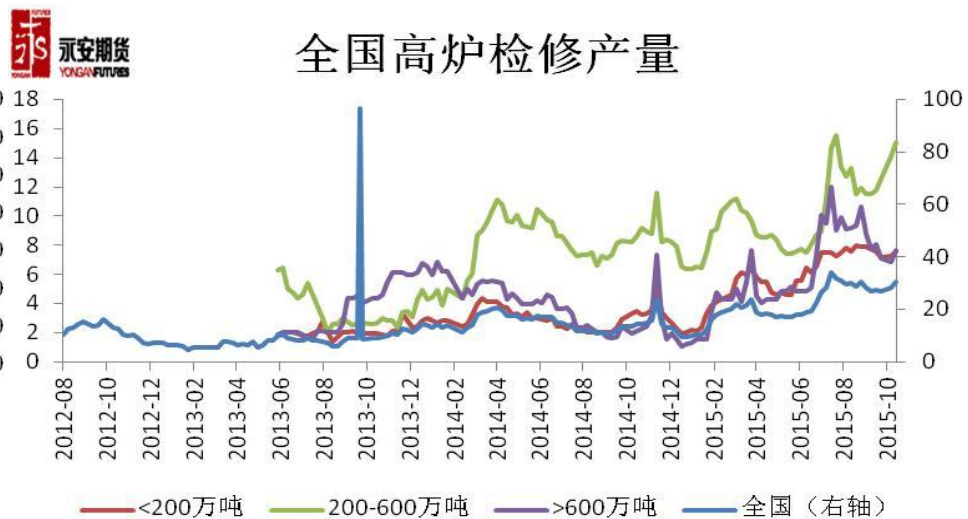
指标名称	预估日均产量:粗钢:全国(旬)	日均产量:粗钢:重点企业(旬)	预估日均产量:粗钢:非重点企业(旬)	全国	重点	非重点(右轴)
单位	万吨	万吨	万吨			
2015-09-20	205.85	168.52	37.33	1.90%	2.28%	0.21%
2015-09-10	202.01	164.76	37.25	-2.16%	0.18%	-11.33%
2015-08-31	206.47	164.46	42.01	-3.73%	-4.43%	-0.87%
2015-08-20	214.47	172.09	42.38	1.98%	1.80%	2.74%
2015-08-10	210.30	169.05	41.25	3.28%	5.45%	-4.78%
2015-07-31	203.63	160.31	43.32	-3.49%	-2.69%	-6.36%
2015-07-20	211.00	164.74	46.26	-5.02%	-3.35%	-10.52%
2015-07-10	222.15	170.45	51.70	-1.08%	-1.76%	1.23%

永安期货
YONGAN FUTURES

产量

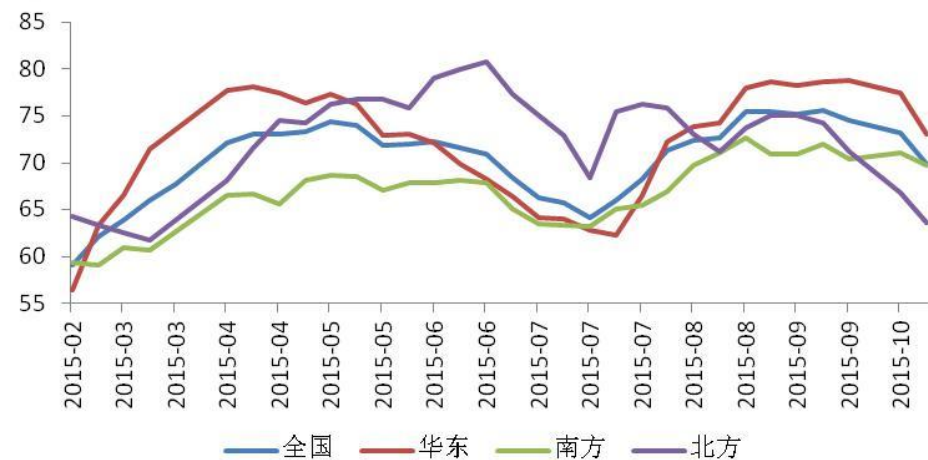


产量：全国盈利钢厂占比降至4.91%



产量：螺纹达产率继续下降，北方降幅明显

永安期货 YONGAN FUTURES 全国建材钢厂螺纹钢达产率之各区域



永安期货 YONGAN FUTURES 全国建材钢厂螺纹钢达产率之长短流程

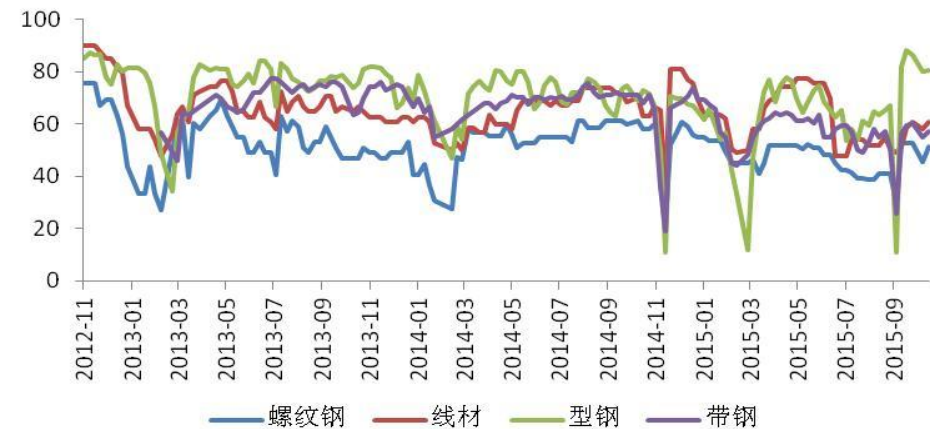


指标名称	全国建材钢厂螺纹钢达产率(周)	全国建材钢厂螺纹钢达产率:华东(周)	全国建材钢厂螺纹钢达产率:南方(周)	全国建材钢厂螺纹钢达产率:北方(周)	全国建材钢厂螺纹钢库存(周)	全国建材钢厂螺纹钢库存:华东(周)	全国建材钢厂螺纹钢库存:南方(周)	全国建材钢厂螺纹钢库存:北方(周)	全国建材钢厂螺纹钢达产率:长流程(周)	全国建材钢厂螺纹钢达产率:短流程(周)
频率	周	周	周	周	周	周	周	周	周	周
单位	%	%	%	%	万吨	万吨	万吨	万吨	%	%
2015-09-25	74.5	78.8	70.4	71.2	310.8	127.8	124.4	58.6	78.3	60
2015-10-09	73.2	77.5	71.1	66.8	341.27	150.52	129.95	60.8	77.1	57.9
2015-10-16	69.9	73	69.7	63.6	324.23	136.09	125.99	62.15	73.2	57.4

产量

永安期货
YONGAN FUTURES

唐山钢厂各产线开工率



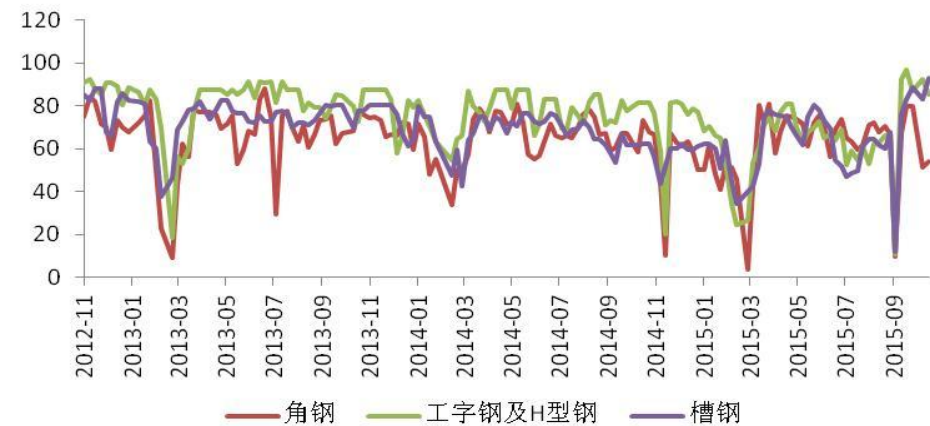
永安期货
YONGAN FUTURES

唐山带钢开工率



永安期货
YONGAN FUTURES

唐山型钢开工率

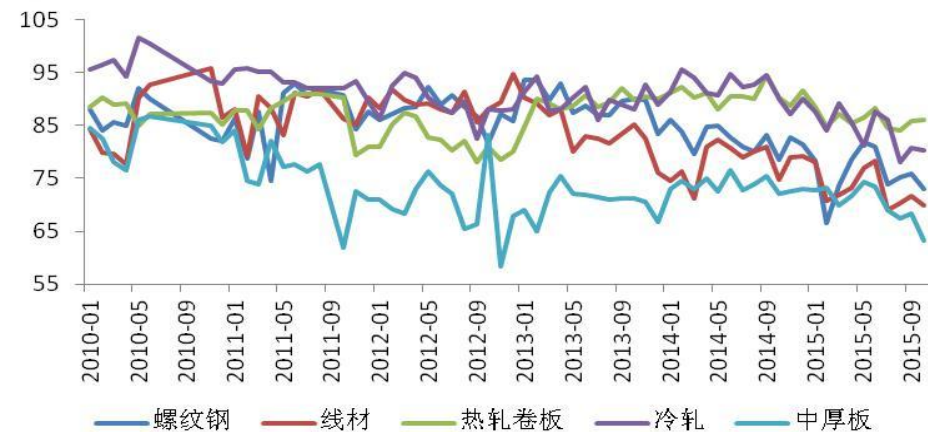


指标名称	京津冀钢厂带钢生产情况：开工率（周）	京津冀钢厂带钢生产情况：生产线条数总计（周）	京津冀钢厂带钢生产情况：检修条数（周）	京津冀钢厂带钢生产情况：开工率涨幅（周）
频率	周	周	周	周
单位	%	周条	周条	%
2015-08-21	57.3	96	41	2.1
2015-08-28	51	96	47	-6.3
2015-09-04	26	96	71	-25
2015-09-11	56.3	96	42	30.3
2015-09-18	59.37	96	39	3.07
2015-09-25	60.4	96	38	1
2015-10-09	55.2	96	43	-5.2
2015-10-16	57.3	96	41	2.1

产量

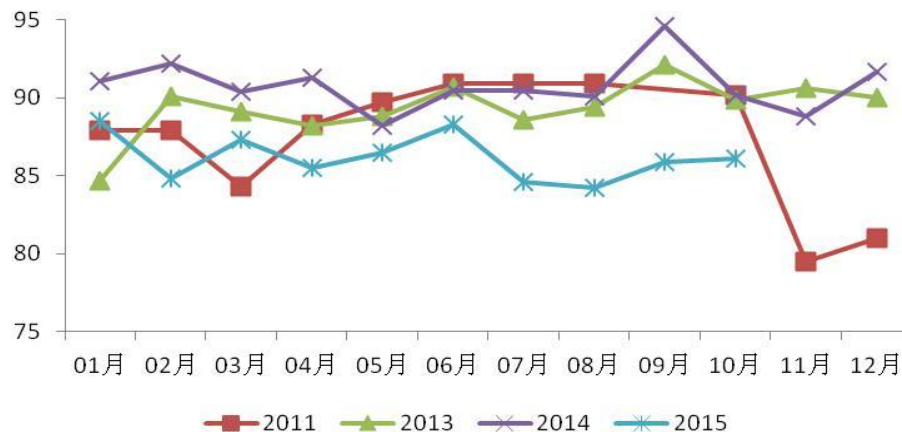
永安期货
YONGAN FUTURES

钢材产能利用率



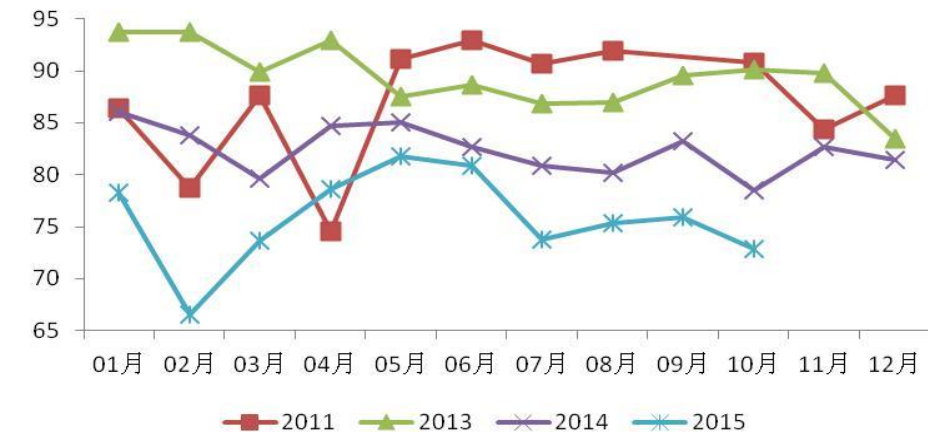
永安期货
YONGAN FUTURES

热卷产能利用率



永安期货
YONGAN FUTURES

螺纹钢产能利用率



指标名称	螺纹钢产能利用率 (月)	线材产能利用率 (月)	热轧板卷产能利用率 (月)	冷轧板卷产能利用率 (月)	中厚板产能利用率 (月)
频率	月	月	月	月	月
单位	%	%	%	%	%
数据区间	2010-01-3	2010-01-3	2010-01-3	2010-01-3	2010-01-3
数据来源	我的钢铁网	我的钢铁网	我的钢铁网	我的钢铁网	我的钢铁网
此行禁止删除	ST_000012	ST_000012	ST_000012	ST_000012	ST_000012
2015-05-31	81.8	76.9	86.5	81.2	74.3
2015-06-30	80.9	78.3	88.3	87.7	73.4
2015-07-31	73.8	69	84.6	86.1	68.9
2015-08-31	75.3	70.3	84.2	78.2	67.4
2015-09-30	75.9	71.7	85.9	80.7	68.3
2015-10-31	72.9	69.8	86.1	80.4	63.3

永安期货
YONGAN FUTURES

产量



螺纹钢计划出口量与产量



热卷计划出口量与产量



指标名称	热轧板卷计划出口	热轧计划直供量	热轧板卷计划国内	热轧板卷计划总产量	螺纹钢产能利用率	
频率	月	月	月	月	月	
单位	万吨	万吨	万吨	万吨	%	
数据区间	2012-08-31至201	2015-03-31至201	2012-08-31至201	2010-01-31至201	2010-01-31至2015	
数据来源	我的钢铁网	我的钢铁网	我的钢铁网	我的钢铁网	我的钢铁网	
此行禁止删除和更改值	ST_0000185838-3	ST_0000521958-3	ST_0000185840-3	ST_0000185849-3	ST_0000128179-3	
	2015-10-31	113	185.2	855.2	1705.1	72.9
	2015-09-30	131.1	188.9	797	1644.9	75.9
	2015-08-31	110.5	167.4	886.4	1667.5	75.3
	2015-07-31	113.8	215	839.9	1675.3	73.8
	2015-06-30	105	179.2	885.1	1692.6	80.9
	2015-05-31	92	147.6	915.5	1711.9	81.8
	2015-04-30	80.6	135.2	904.4	1639	78.6

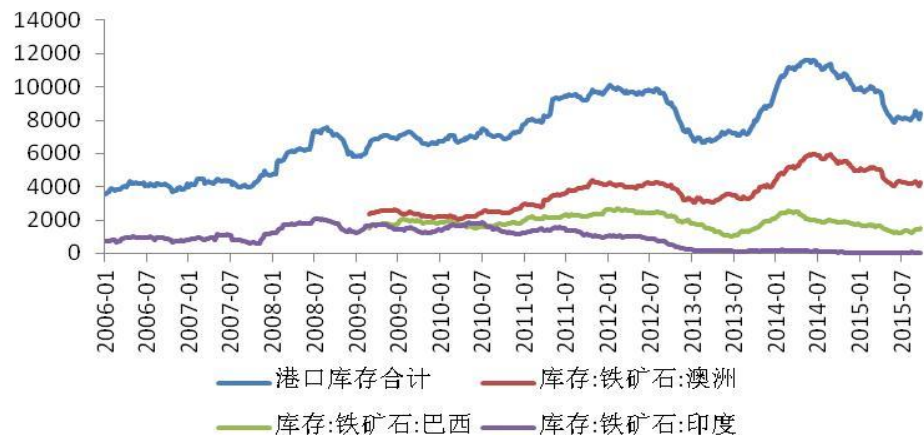
库存

[回目录](#)

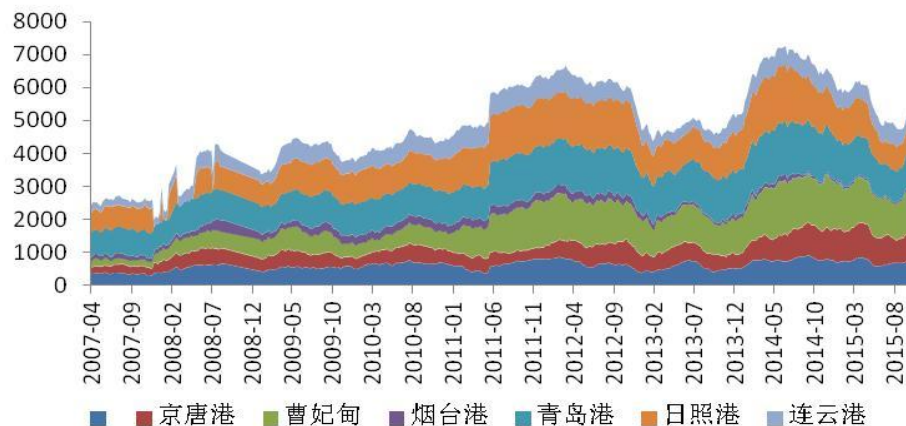
库存



铁矿石港口库存



主要港口铁矿石库存

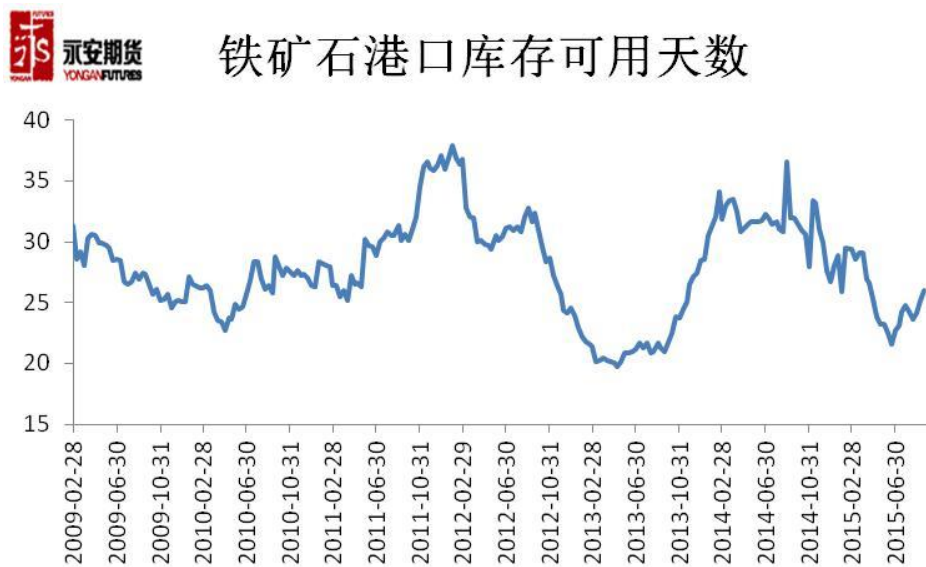


铁矿石港口库存季节性



指标名称	库存:铁矿石:港口合计	库存:铁矿石:澳洲	库存:铁矿石:巴西	库存:铁矿石:印度	合计	澳洲	巴西	印度
单位	万吨	万吨	万吨	万吨				
2015-10-16	8,427.00	4,247.00	1,505.00	37.00	334	209	67	0
2015-10-09	8,093.00	4,038.00	1,438.00	37.00	-459.00	-273.00	-29.00	0.00
2015-09-25	8,552.00	4,311.00	1,467.00	37.00	262.00	60.00	109.00	-3.00
2015-09-18	8,290.00	4,251.00	1,358.00	40.00	165.00	39.00	98.00	-60.00
2015-09-11	8,125.00	4,212.00	1,260.00	100.00	131.00	42.00	-84.00	60.00
2015-09-04	7,994.00	4,170.00	1,344.00	40.00	-65.00	-52.00	5.00	-1.00
2015-08-28	8,059.00	4,222.00	1,339.00	41.00	-45.00	-7.00	-44.00	5.00

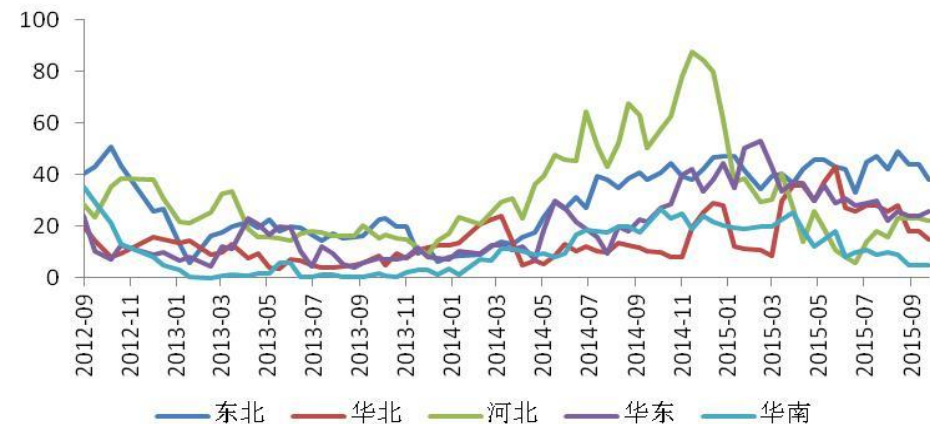
库存：铁矿石港口库存可用天数回升



库存

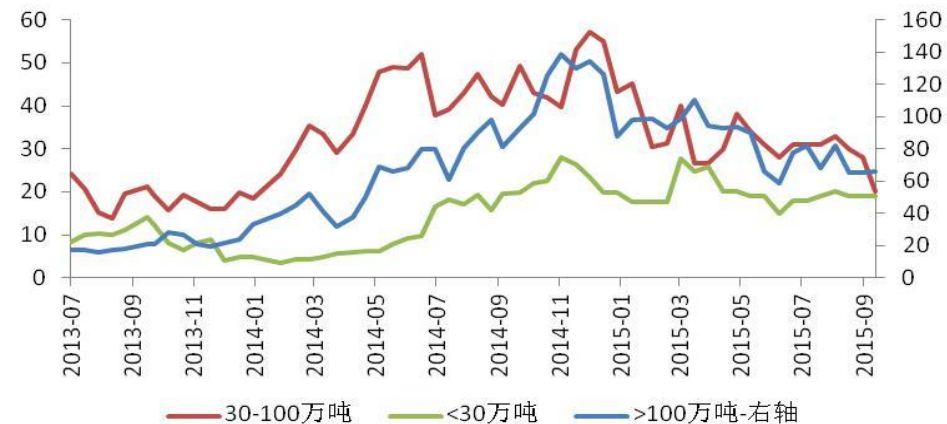
永安期货
YONGAN FUTURES

各地区矿山铁精粉库存



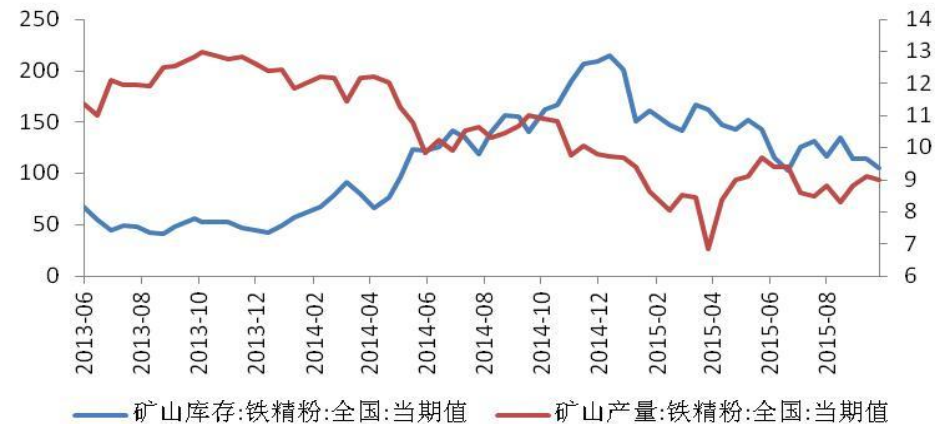
永安期货
YONGAN FUTURES

各规模矿山铁精粉库存



永安期货
YONGAN FUTURES

内矿产量与库存



指标名称	矿山库存:铁精粉:全国:当期值	矿山产量:铁精粉:全国:当期值	库存	产量
单位	万吨	万吨/日		
2015-10-08	105.00	9.00	-9	-0.1
2015-09-25	114.00	9.10	0.00	0.30
2015-09-11	114.00	8.80	-21.00	0.50
2015-08-28	135.00	8.30	18.00	-0.50
2015-08-14	117.00	8.80	-15.00	0.30
2015-07-31	132.00	8.50	6.00	-0.10

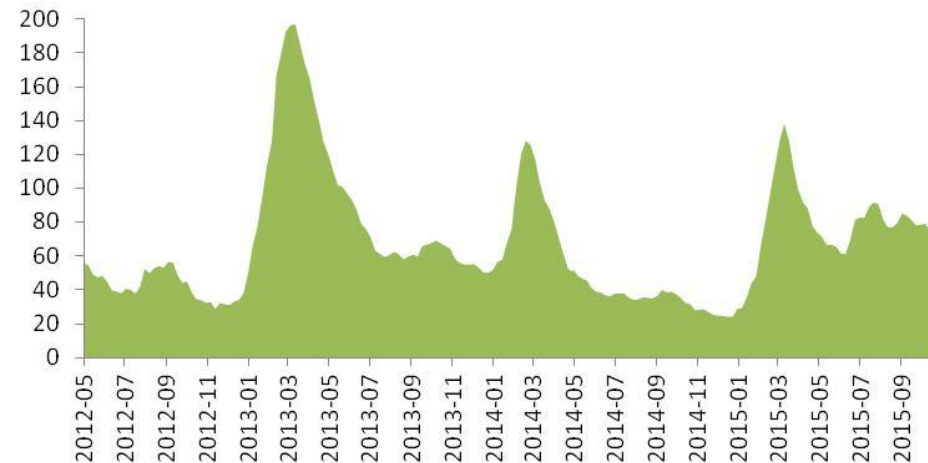
库存：中小钢厂进口矿库存可用天数降至23天



库存



唐山钢坯库存

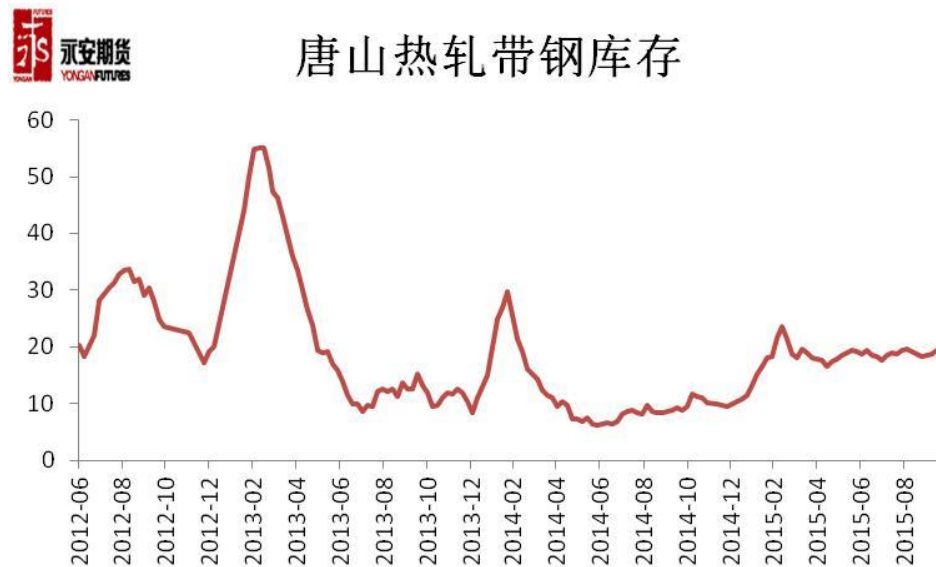


唐山钢坯库存季节性走势



指标名称	库存:钢坯:唐山:合计	单位	万吨
	2015-10-16	75.10	-4.00
	2015-10-09	79.10	1.00
	2015-09-25	78.10	-3.30
	2015-09-18	81.40	-2.70
	2015-09-11	84.10	-1.00
	2015-09-04	85.10	5.60
	2015-08-28	79.50	2.30
	2015-08-21	77.20	0.20

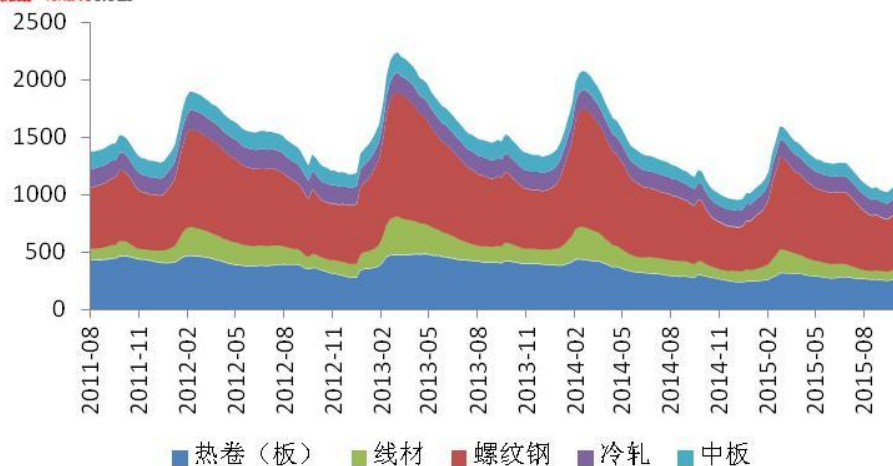
库存



库存



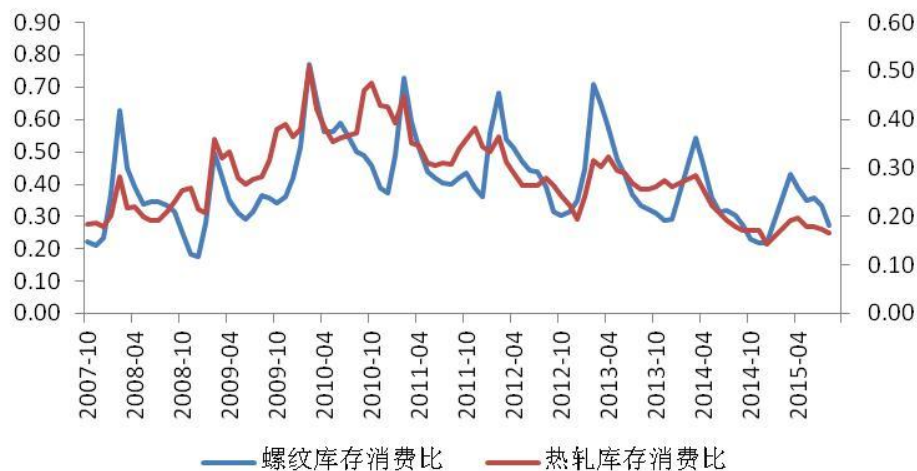
钢材各品种社会库存



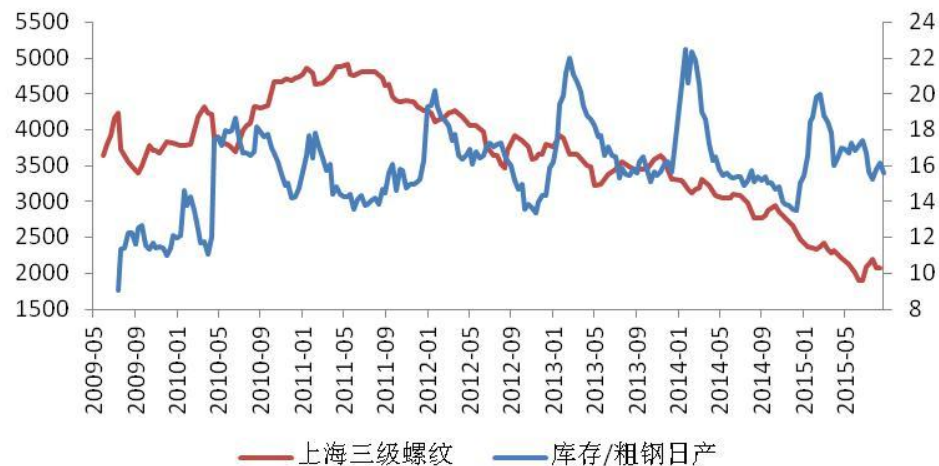
指标名称	库存:热卷(板)	库存:螺纹钢	库存:线材	库存:中板	库存:冷轧	合计	热卷	螺纹	线材	热卷	中板	冷轧
单位	万吨	万吨	万吨	万吨	万吨							
2015-10-16	254.99	448.36	86.61	103.68	138.73	1,032.37	-3.72	-27.88	-6.37	-2.10	-0.09	-40.16
2015-10-09	258.71	476.24	92.98	105.78	138.82	1,072.53	10.46	23.65	11.96	3.86	2.95	52.88
2015-09-25	248.25	452.59	81.02	101.92	135.87	1,019.65	-4.41	-5.39	-0.74	2.18	0.86	-7.50
2015-09-18	252.66	457.98	81.76	99.74	135.01	1,027.15	-1.63	-10.14	-0.08	-0.92	-0.81	-13.58
2015-09-11	254.29	468.12	81.84	100.66	135.82	1,040.73	-5.01	-15.16	-2.24	-0.86	-0.83	-24.10
2015-09-04	259.30	483.28	84.08	101.52	136.65	1,064.83	1.78	4.66	5.86	0.45	-1.18	11.57
2015-08-28	257.52	478.62	78.22	101.07	137.83	1,053.26	-4.25	-10.16	2.36	-3.83	-1.10	-16.98

库存

热卷螺纹库存消费比



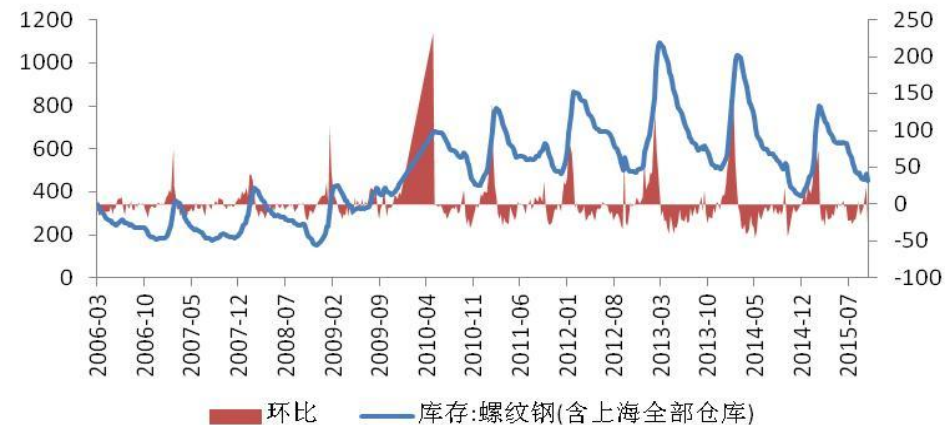
钢材库存可用天数



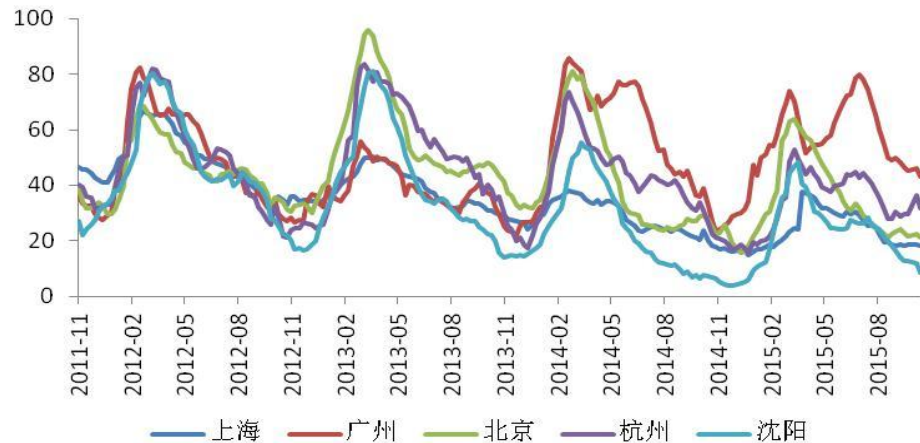
库存



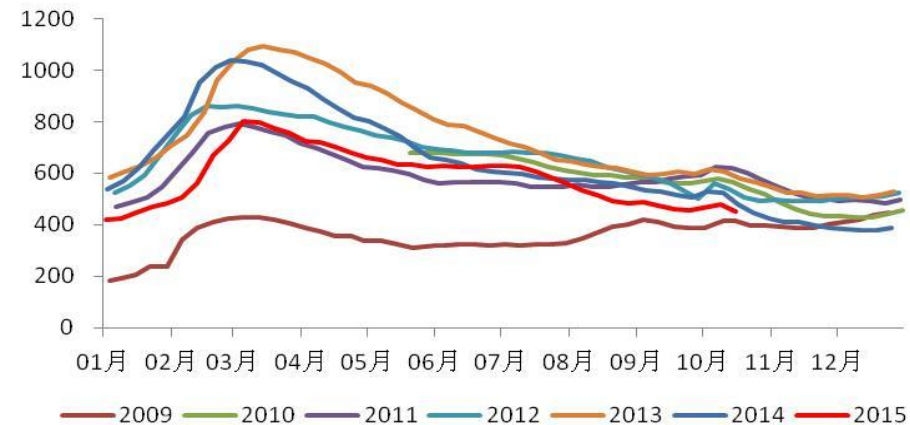
螺纹钢社会库存



主要城市螺纹钢社会库存



螺纹钢社会库存季节性

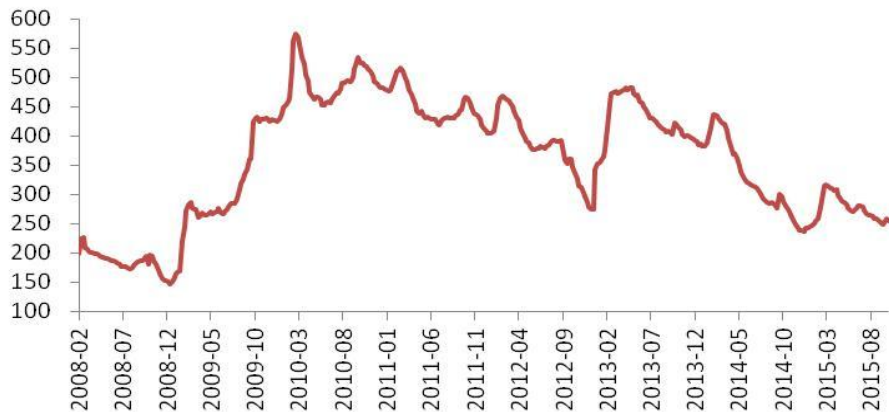


指标名称	库存:螺纹钢:上海(全部统计仓库)	库存:螺纹钢:杭州	库存:螺纹钢:广州	库存:螺纹钢:北京	库存:螺纹钢:沈阳	上海	杭州	广州	北京	沈阳
单位	万吨	万吨	万吨	万吨	万吨					
2015-10-16	18.20	31.60	43.10	21.06	8.65	-0.31	-4.60	-3.00	-1.20	-3.08
2015-10-09	18.51	36.20	46.10	22.26	11.73	0.04	6.73	0.70	0.77	-1.00
2015-09-25	18.47	29.47	45.40	21.49	12.73	0.28	-0.18	-1.30	-1.30	-0.18
2015-09-18	18.19	29.65	46.70	22.79	12.91	-0.45	0.81	-1.40	-1.41	-0.92
2015-09-11	18.63	28.84	48.10	24.20	13.83	0.31	-1.61	-1.90	0.78	-2.82

库存

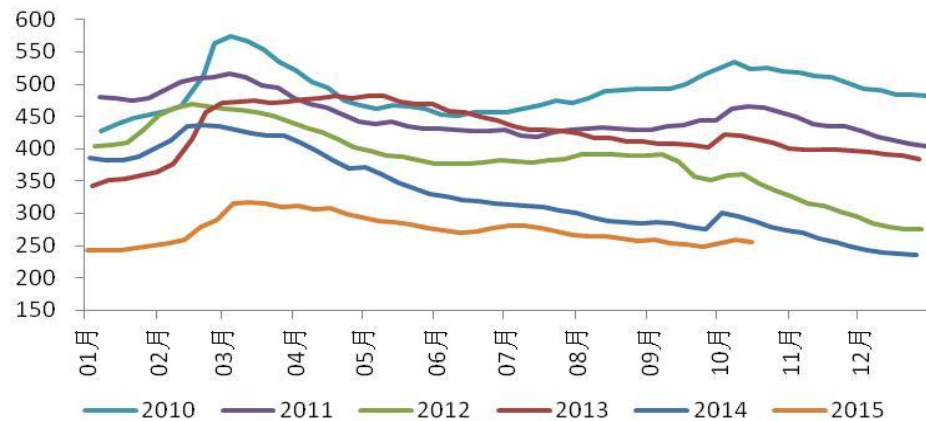
永安期货
YONGAN FUTURES

热卷社会库存



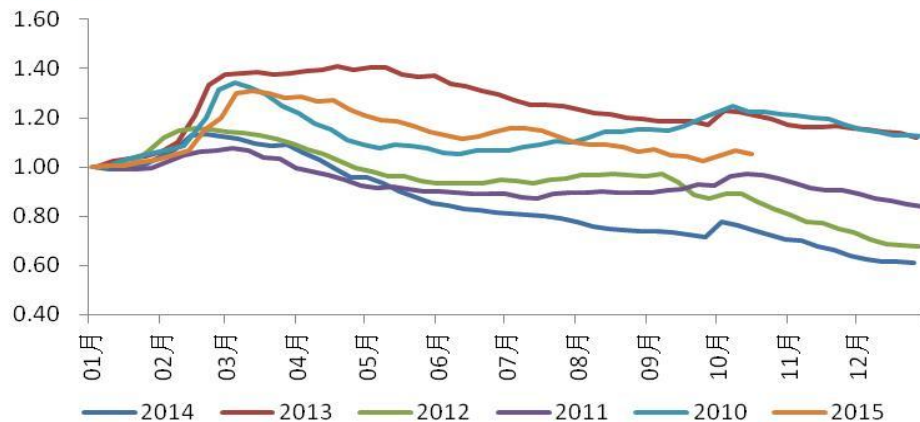
永安期货
YONGAN FUTURES

热轧卷板社会库存季节性



永安期货
YONGAN FUTURES

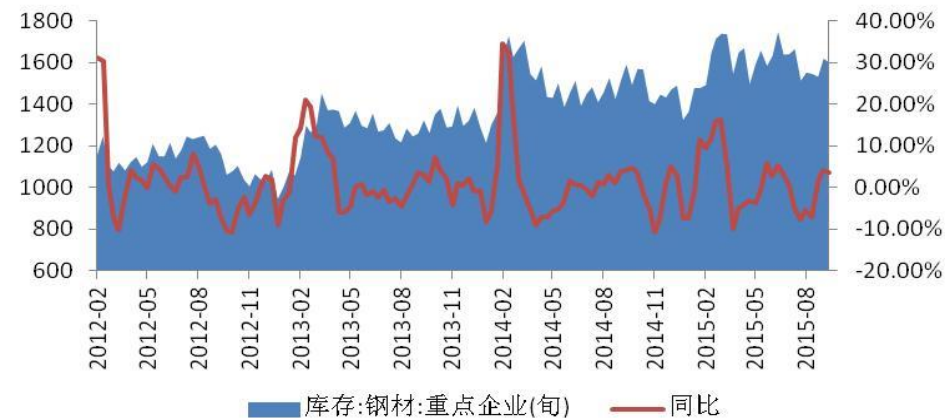
热轧卷板社会库存季节性对比



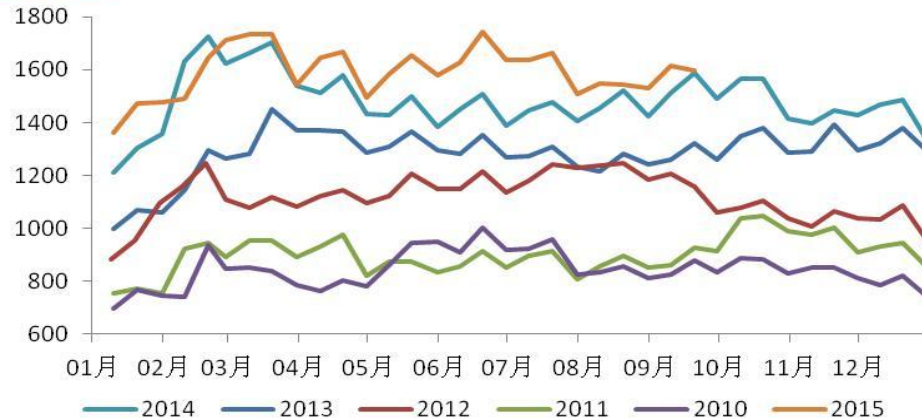
库存



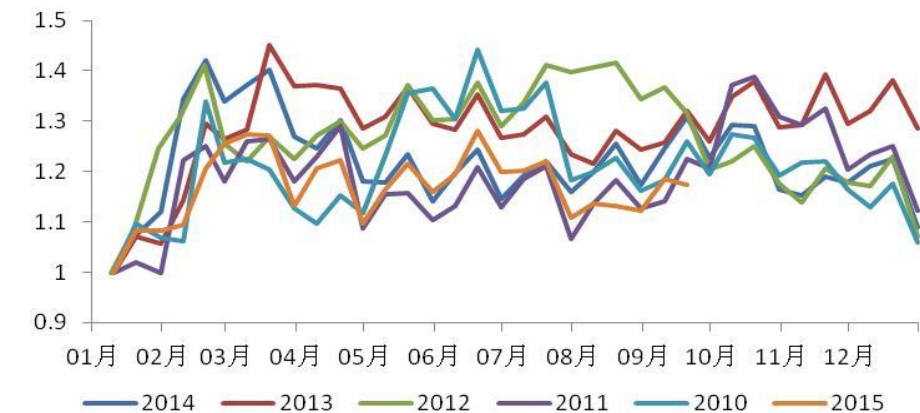
重点企业钢材库存



重点钢厂钢材库存季节性



重点钢厂钢材库存季节性对比

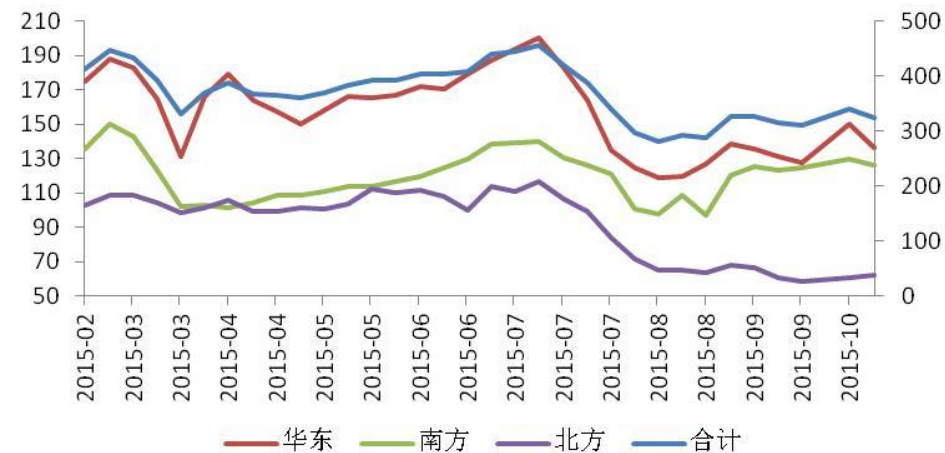


指标名称 频率	库存:钢材:重 重点企业(旬) 日	同比	同比
2015-09-20	1,600.13	55.56	3.60%
2015-09-10	1,617.33	66.38	4.28%
2015-08-31	1,531.51	19.63	1.30%
2015-08-20	1,544.57	-118.94	-7.15%
2015-08-10	1,550.95	-86.94	-5.31%
2015-07-31	1,511.88	-125.45	-7.66%
2015-07-20	1,663.51	-82.14	-4.71%

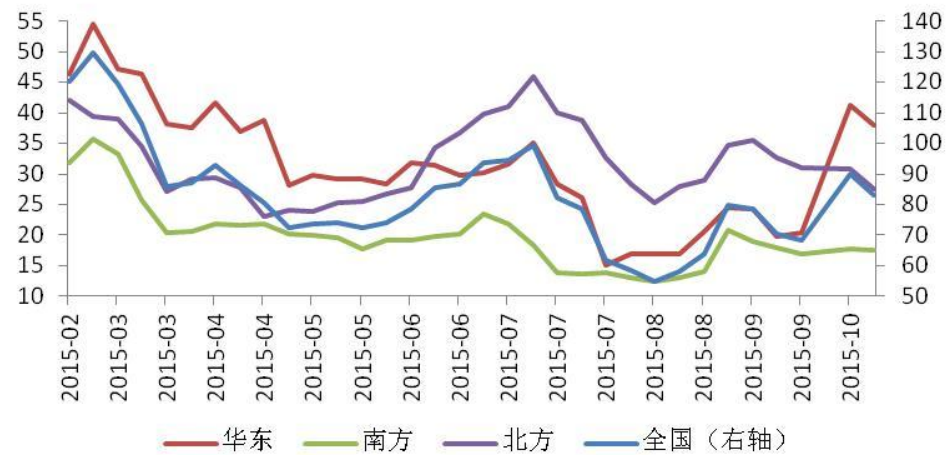
库存：钢厂库存压力并不大



全国建材钢厂螺纹钢库存



全国建材钢厂线材库存



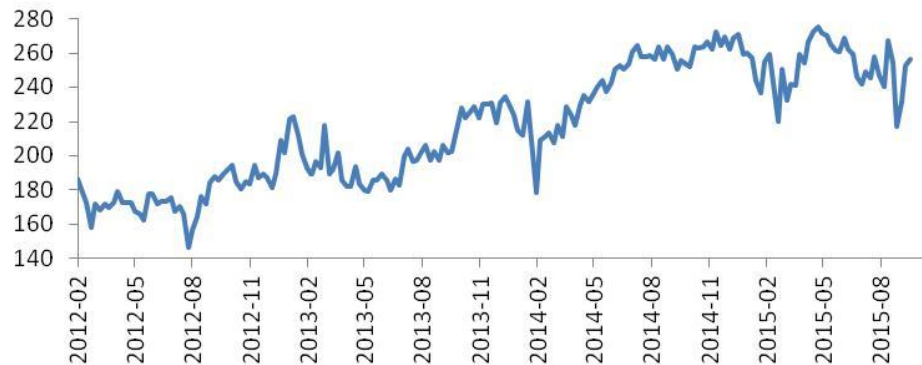
需求

[回目录](#)

需求：日均疏港量下降



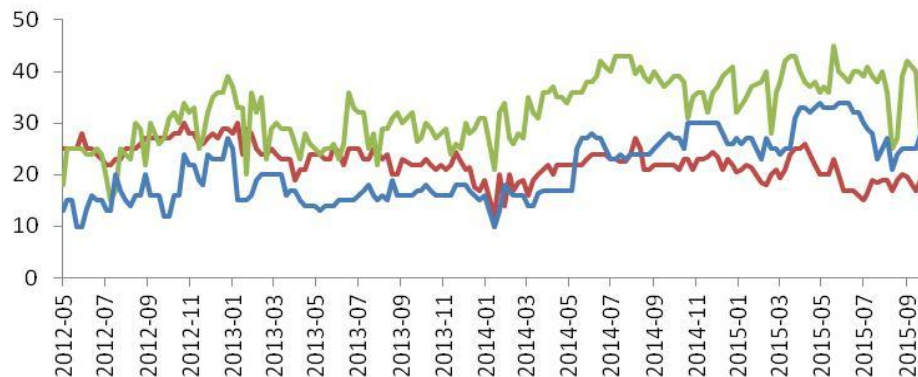
铁矿石日均疏港量



— 进口铁矿石港口总库存：日均疏港量：总计（周）



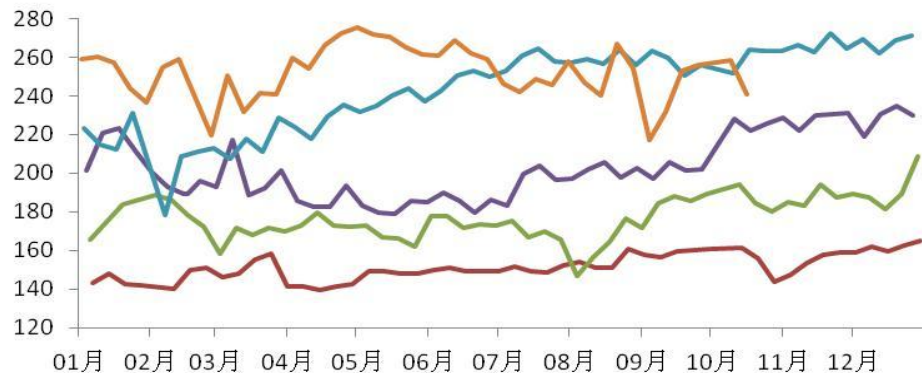
铁矿石港口疏港量



— 日照港 — 曹妃甸港 — 天津港



铁矿石港口日均疏港量季节性



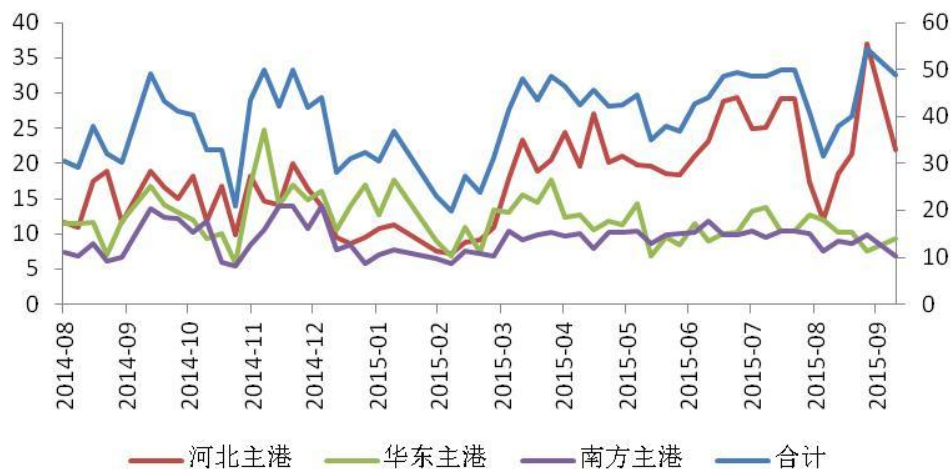
— 2011 — 2012 — 2013 — 2014 — 2015

指标名称	进口铁矿石港口总库存：日均疏港量：总计（周）
频率	周
单位	万吨
2015-08-28	254.1
2015-09-04	217.2
2015-09-11	231.7
2015-09-18	252.9
2015-09-25	256.4
2015-10-09	258.4
2015-10-16	240.9

需求



铁矿石贸易商港口现货成交



指标名称	贸易商港口现货成交量：合计 (周)	贸易商港口现货成交量：河北主 港(周)	贸易商港口现货成交量：华东主 港(周)	贸易商港口现货成交量：南方主 港(周)	
频率	周	周	周	周	
单位	万吨	万吨	万吨	万吨	
数据区间	2014-03-21至2015-06-19	2014-03-21至2015-06-19	2014-03-21至2015-06-19	2014-03-21至2015-06-19	
数据来源	我的钢铁网	我的钢铁网	我的钢铁网	我的钢铁网	
此行禁止删除和更改值	IO_0000212386-1	IO_0000212387-1	IO_0000212388-1	IO_0000212389-1	
	2015-10-09	49	22	9.4	6.8
	2015-09-25	54.4	37	7.6	9.8
	2015-09-18	40.2	21.4	10.2	8.6
	2015-09-11	37.9	18.6	10.3	9
	2015-09-04	31.6	12	12	7.6

需求



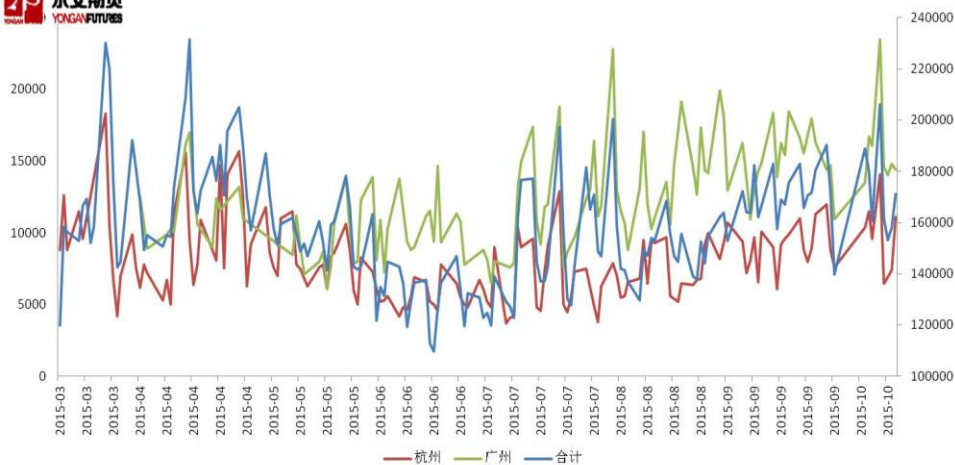
需求



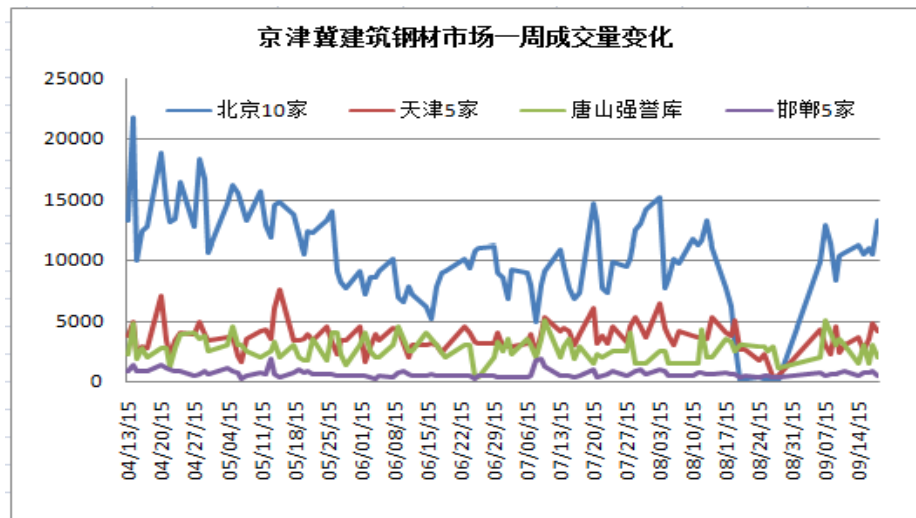
山东钢厂建材库存与成交量



主流贸易商建筑钢材成交量统计



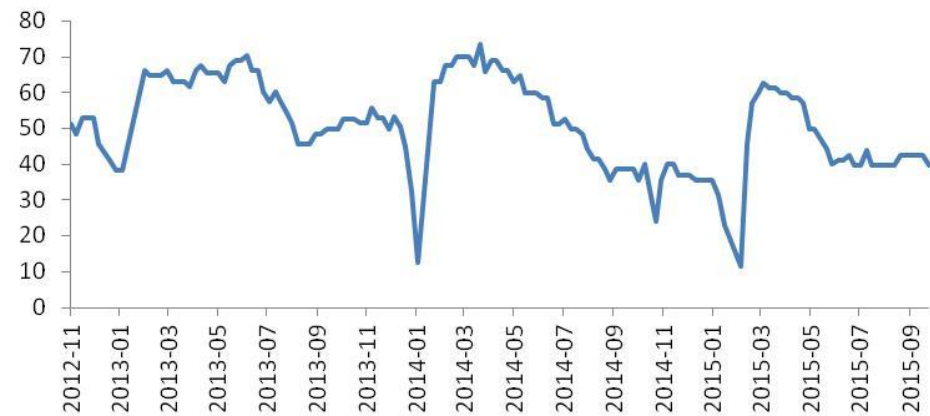
京津冀建筑钢材市场一周成交量变化



需求



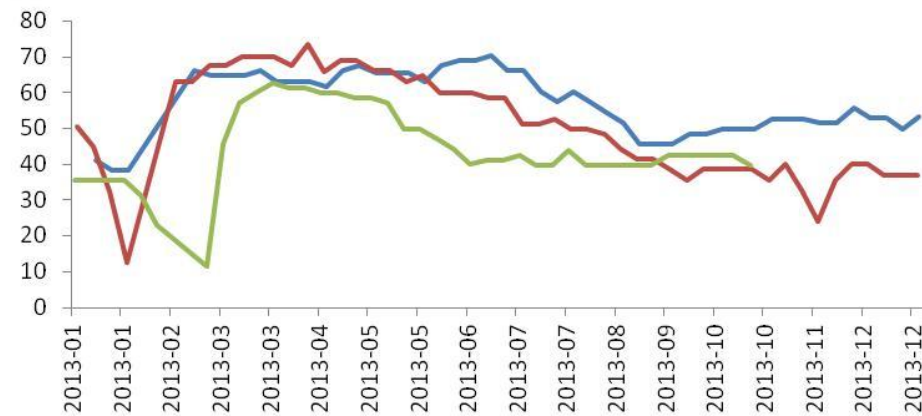
唐山钢厂脚手架管开工率



— 唐山钢厂脚手架管生产情况：实际开工率（周）



唐山钢厂脚手架管开工率季节性



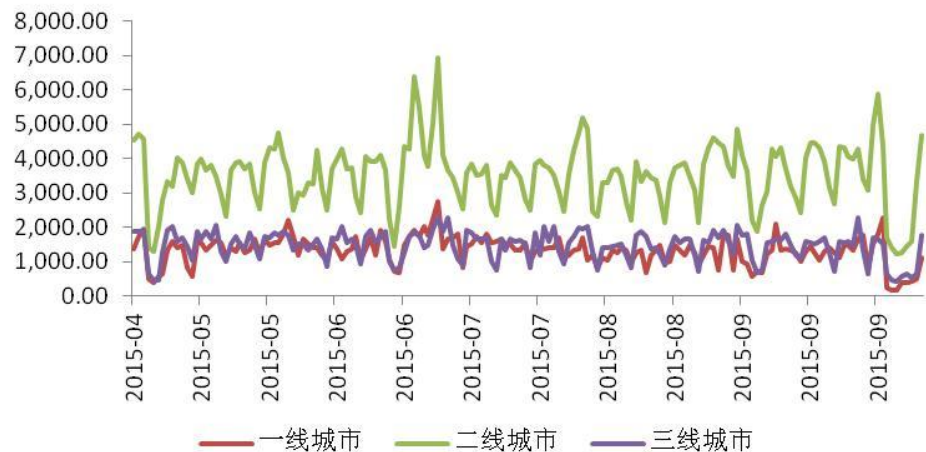
— #REF! — #REF! — #REF!

指标名称	唐山钢厂脚手架管生产情况：在生产企业生产（周）	唐山钢厂脚手架管生产情况：在生产企业生产条数（周）	唐山钢厂脚手架管生产情况：实际开工率（周）
频率	周家	周条	周
单位			%
2015-07-31	33	38	44.1
2015-08-07	33	41	39.7
2015-08-14	33	41	39.7
2015-08-21	33	41	39.7
2015-08-28	33	41	39.7
2015-09-04	33	41	39.7
2015-09-11	33	39	42.7
2015-09-18	33	39	42.7

需求

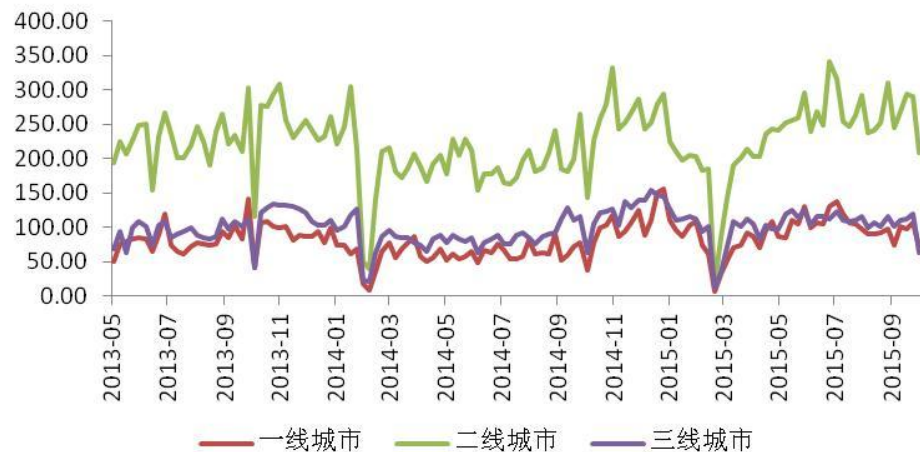
永安期货
YONGAN FUTURES

30大中城市商品房日成交套数



永安期货
YONGAN FUTURES

30大中城市商品房周成交面积

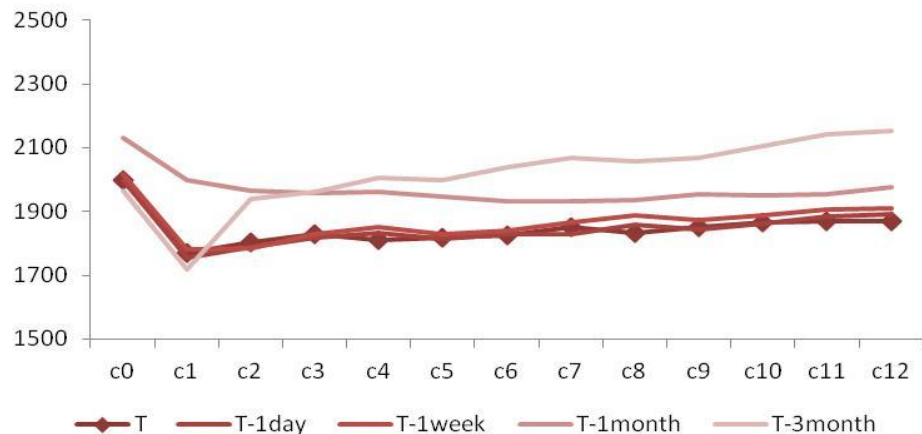


价差

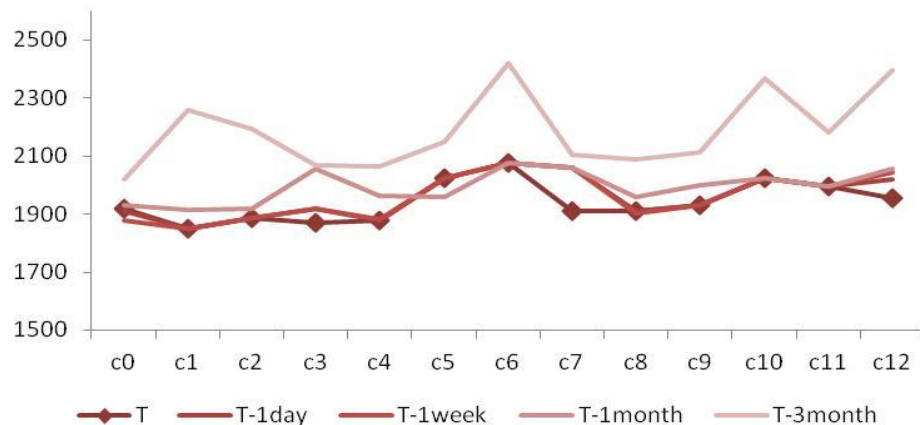
[回目录](#)

价差

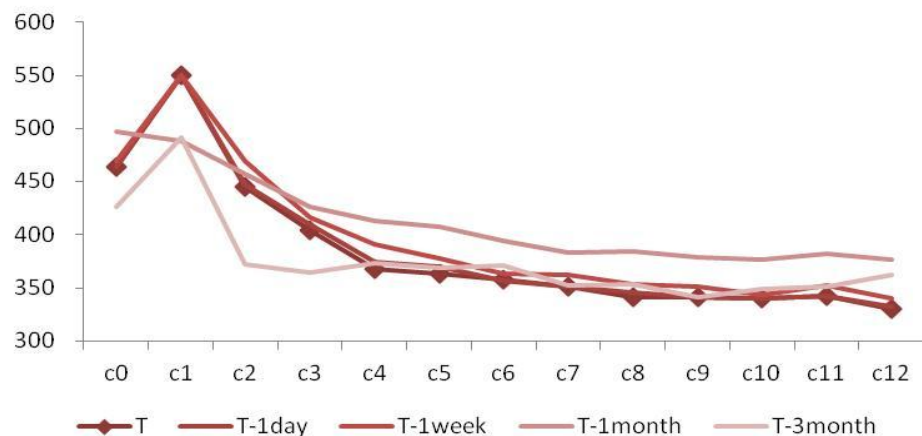
螺纹钢期限结构



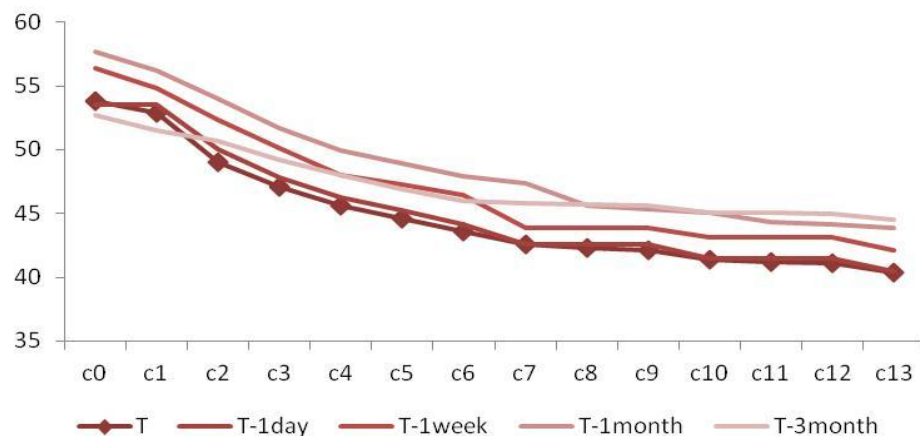
热轧卷板期限结构



铁矿石期限结构

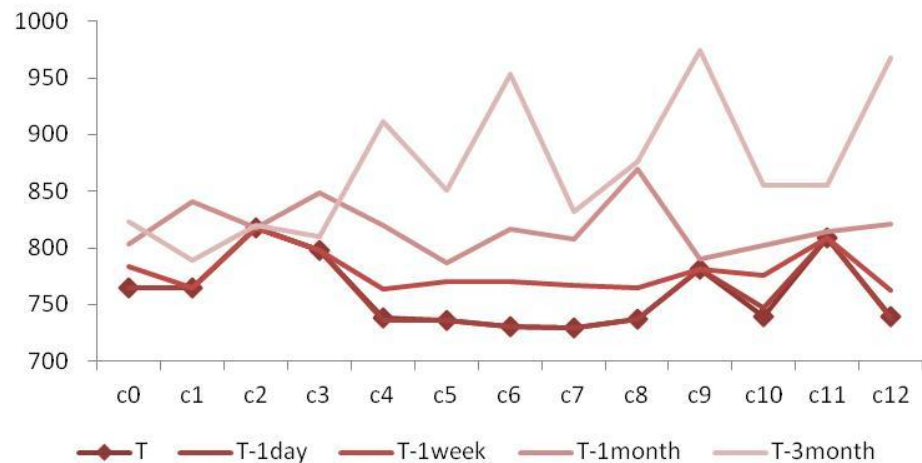


新加坡铁矿石掉期期限结构

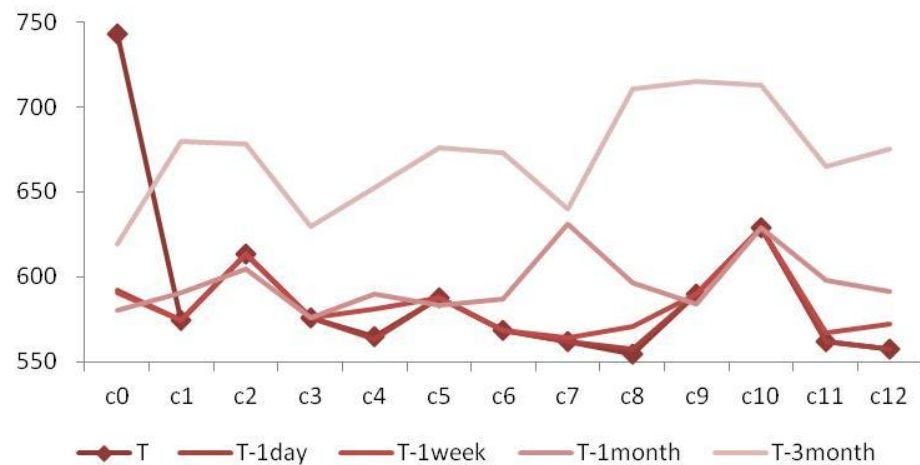


价差

焦炭期限结构

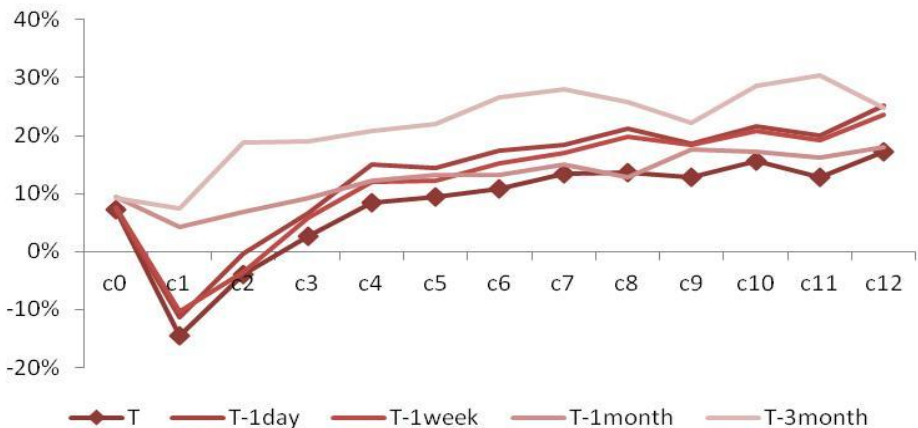


焦煤期限结构

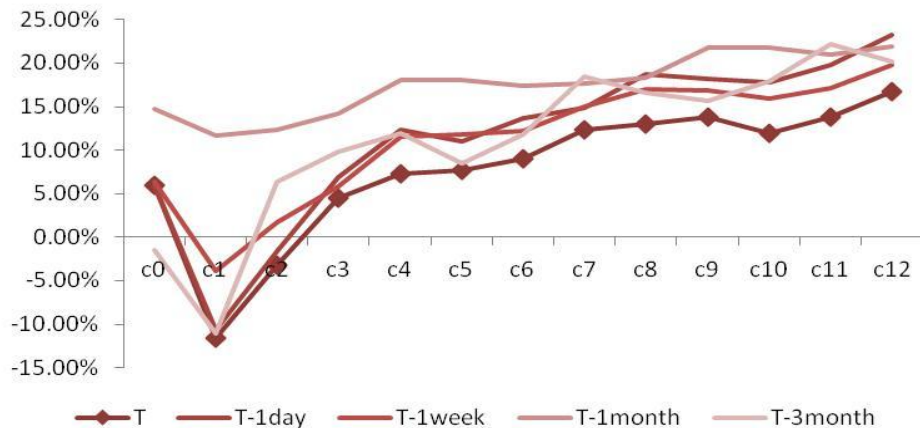


价差

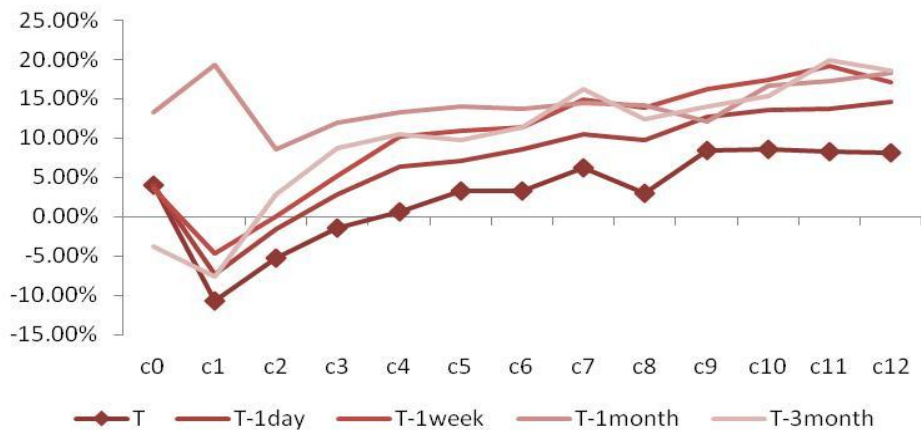
螺纹钢盘面利润（即期）



螺纹钢盘面利润（10天）

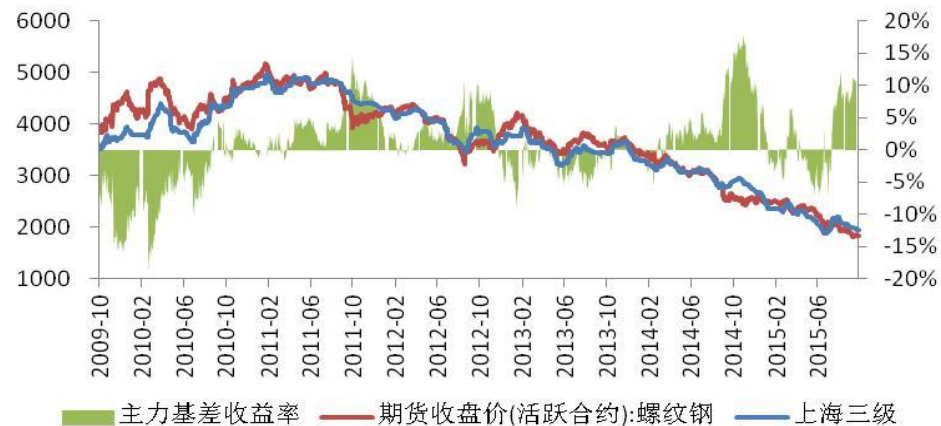


螺纹钢盘面利润（20天）



价差

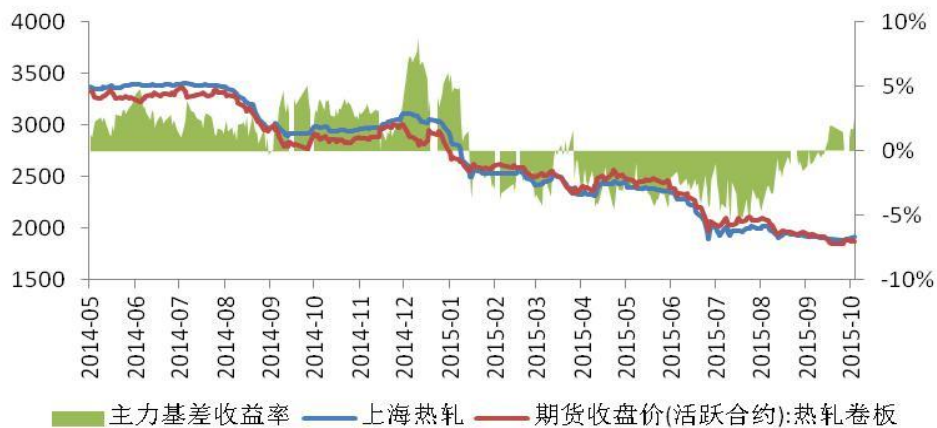
螺纹钢主力合约基差收益率



螺纹钢主力合约基差收益率季节性

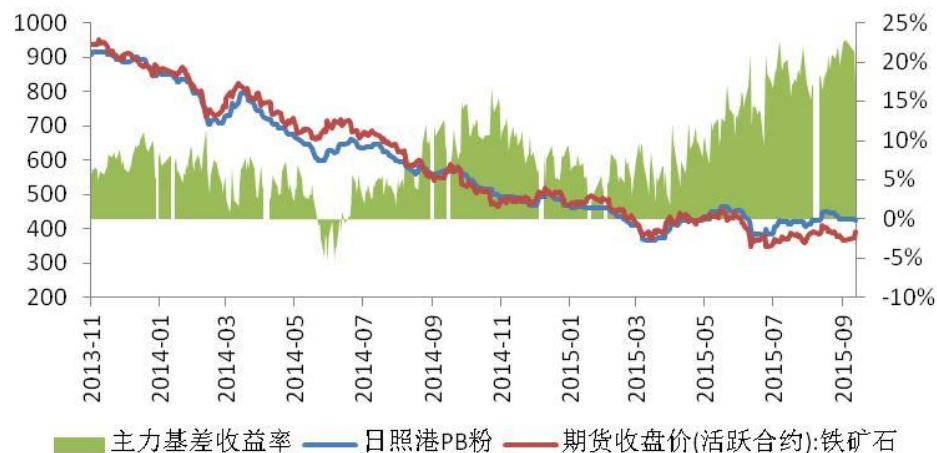


热轧卷板主力合约基差收益率

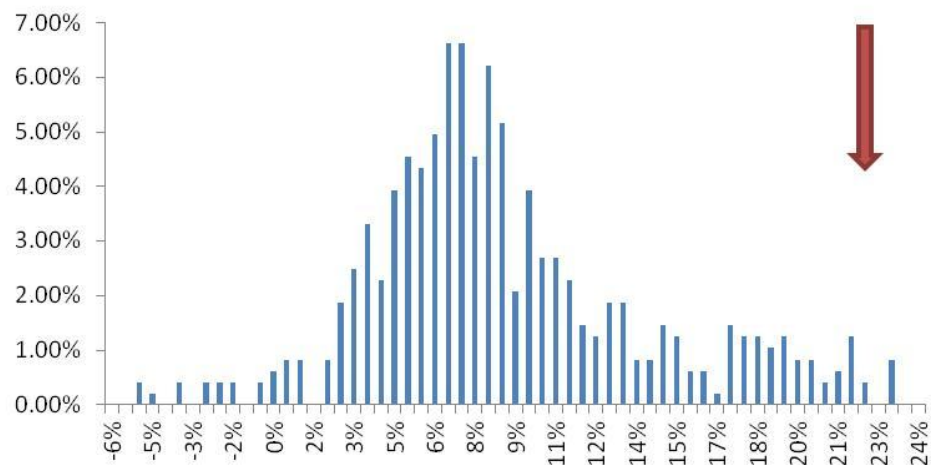


价差

铁矿石主力合约基差收益率



铁矿石主力合约基差正态分布



价差：块矿-粉矿价差缩小

永安期货
YONGAN FUTURES

铁矿石内外矿价差



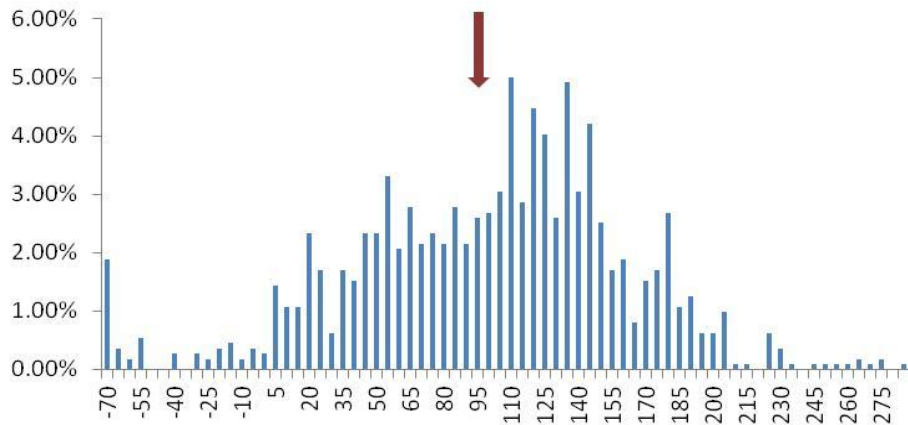
永安期货
YONGAN FUTURES

内外矿价差季节性



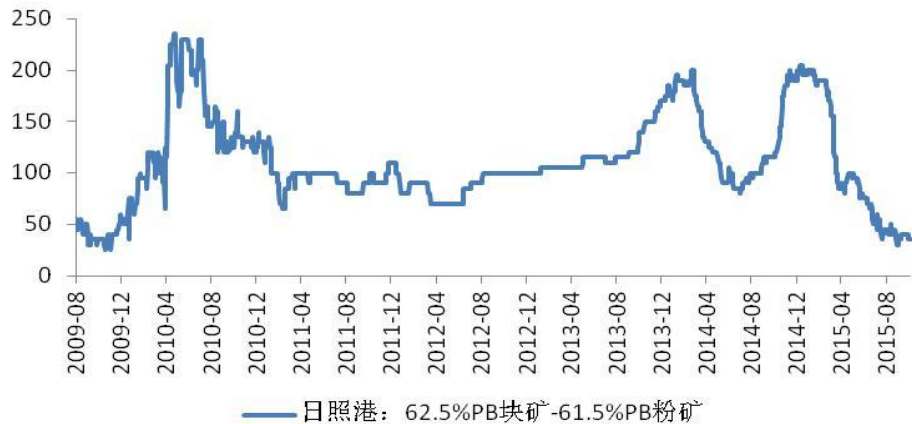
永安期货
YONGAN FUTURES

内外矿价差



永安期货
YONGAN FUTURES

块矿-粉矿价差

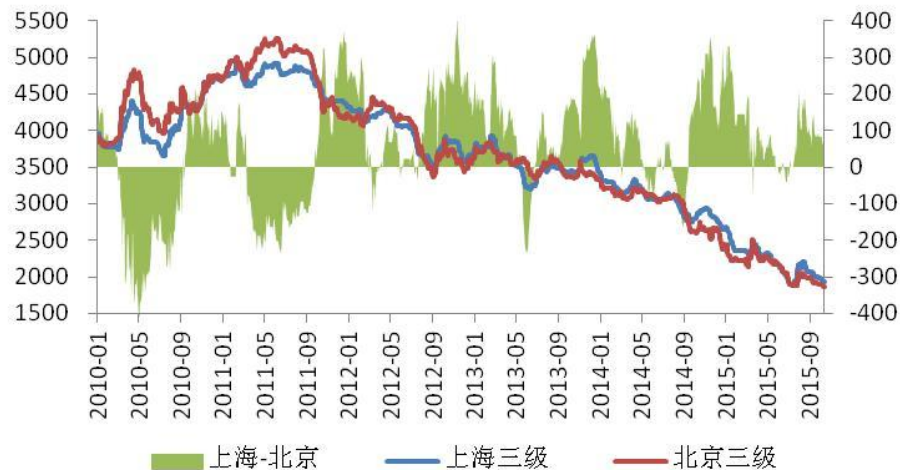


永安期货
YONGAN FUTURES

价差

永安期货
YONGAN FUTURES

上海-北京螺纹价差



永安期货
YONGAN FUTURES

上海-北京螺纹价差季节性走势

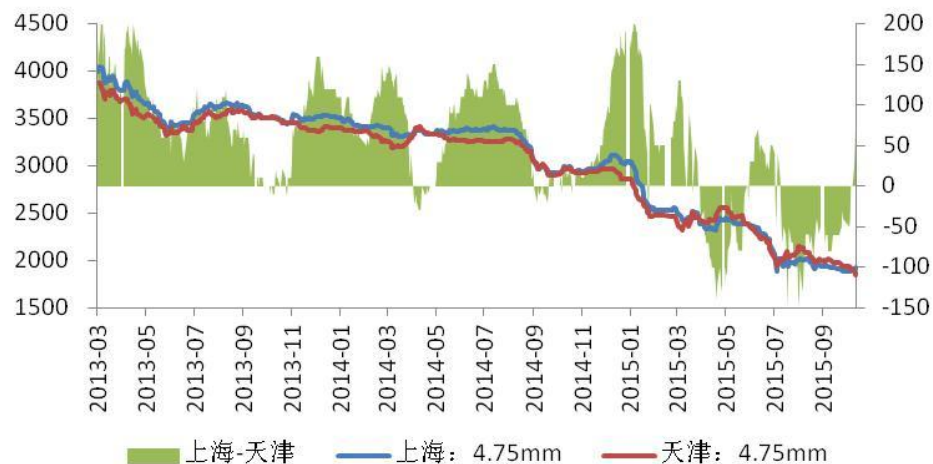


指标名称	价格:螺纹 钢:HRB400 20mm:上海 日	价格:螺纹 钢:HRB400 20mm:北京 日	上海-北 京
频率			
2015-10-09	1,960.00	1,900.00	61.80
2015-10-10	1,960.00	1,900.00	61.80
2015-10-12	1,960.00	1,890.00	72.10
2015-10-13	1,960.00	1,890.00	72.10
2015-10-14	1,950.00	1,870.00	82.40
2015-10-15	1,940.00	1,870.00	72.10
2015-10-16	1,940.00	1,860.00	82.40

永安期货
YONGAN FUTURES

价差

上海天津热卷价差



上海天津热轧卷板价差季节性



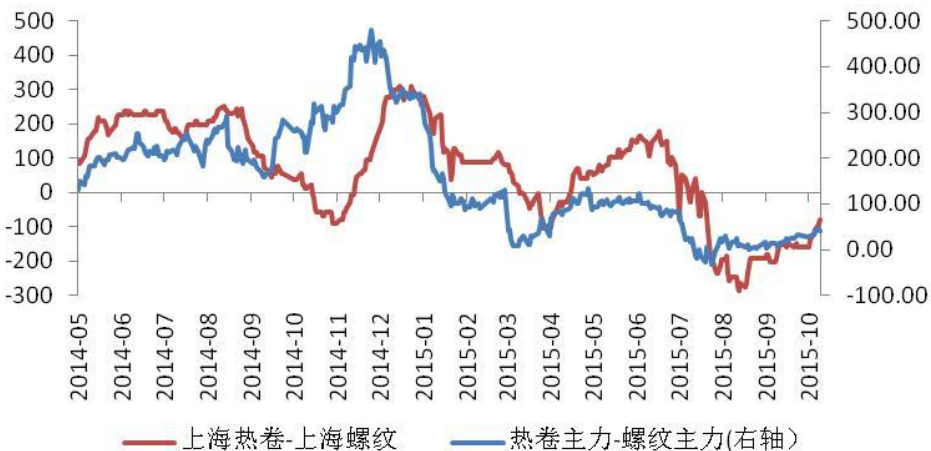
指标名称	库存: 热卷(板)	价格: 热轧板卷: 4.75mm: 上海	价格: 热轧板卷: 4.75mm: 天津	价格: 热轧板卷: 4.75mm: 乐从	上海-天津	上海-乐从
单位	万吨	元/吨	元/吨	元/吨		
2015-10-16	254.99	1,920.00	1,850.00	2,020.00	70.00	-100.00
2015-10-15	#N/A	1,910.00	1,870.00	2,020.00	40.00	-110.00
2015-10-14	#N/A	1,910.00	1,890.00	2,020.00	20.00	-110.00
2015-10-13	#N/A	1,910.00	1,900.00	2,020.00	10.00	-110.00
2015-10-12	#N/A	1,900.00	1,900.00	2,020.00	0.00	-120.00
2015-10-10	#N/A	1,900.00	1,900.00	2,010.00	0.00	-110.00

价差

热卷螺纹期现货价差



卷螺现货价差季节性



指标名称	期货收盘价(活跃合约):螺纹钢	期货收盘价(活跃合约):热轧卷板	热卷主力-螺纹主力(右轴)	上海热卷-上海螺纹
单位	元/吨	元/吨		
2015-09-11	1,946.00	1,961.00	15.00	-202.1
2015-09-10	1,956.00	1,964.00	8.00	-192.1
2015-09-09	1,948.00	1,956.00	8.00	-181.8
2015-09-08	1,949.00	1,952.00	3.00	-181.5
2015-09-07	1,920.00	1,936.00	16.00	-191.8
2015-09-02	1,955.00	1,962.00	7.00	-192.1
2015-09-01	1,963.00	1,965.00	2.00	-192.4

价差

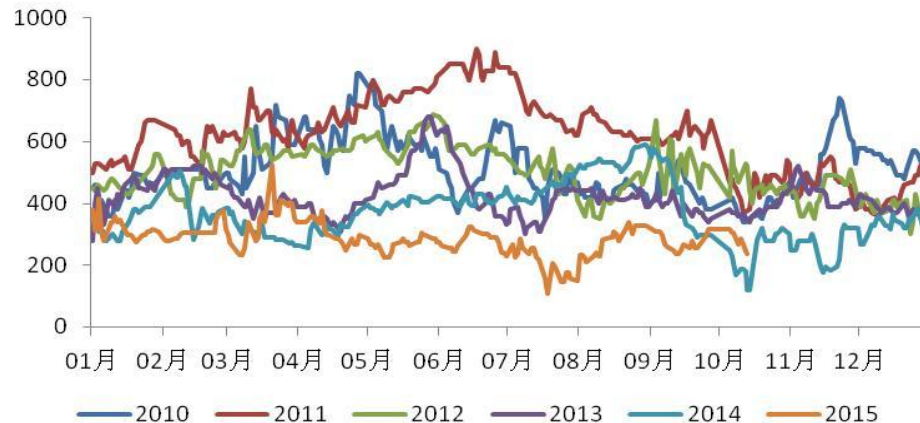
永安期货
YONGAN FUTURES

北京螺纹-唐山钢坯



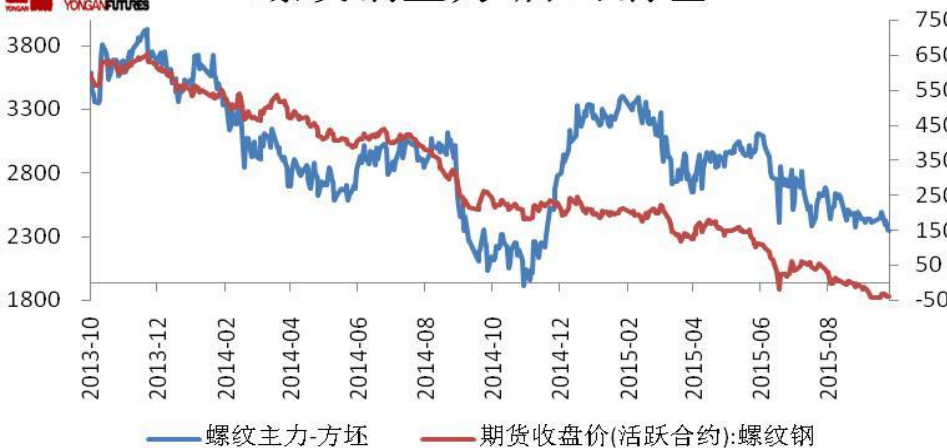
永安期货
YONGAN FUTURES

北京螺纹-唐山钢坯季节性走势



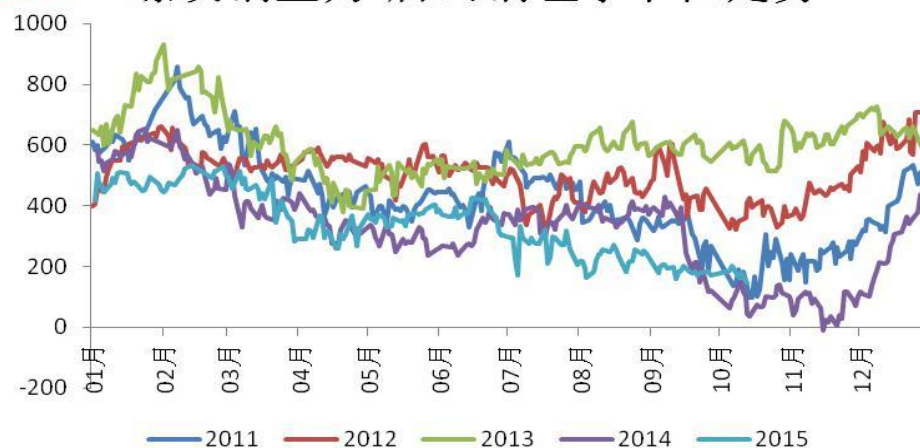
永安期货
YONGAN FUTURES

螺纹钢主力-唐山钢坯



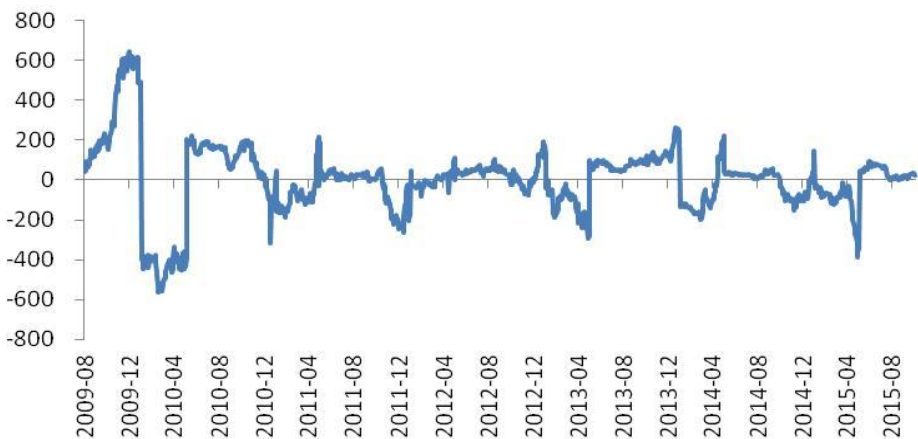
永安期货
YONGAN FUTURES

螺纹钢主力-唐山钢坯季节性走势

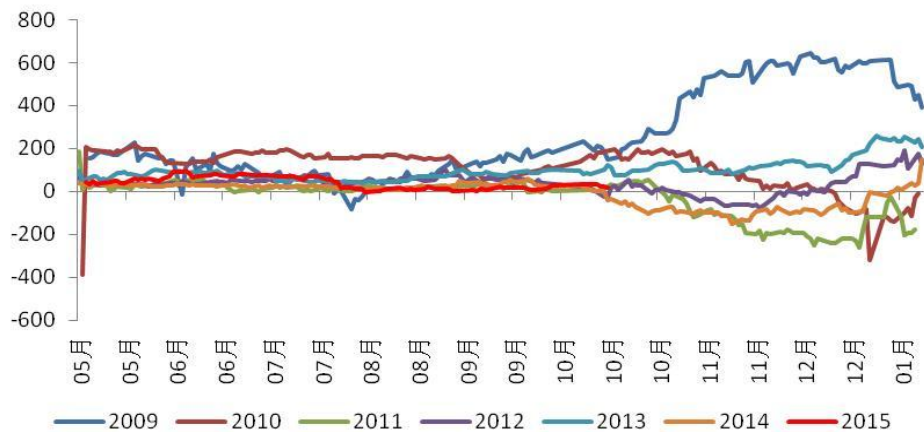


价差

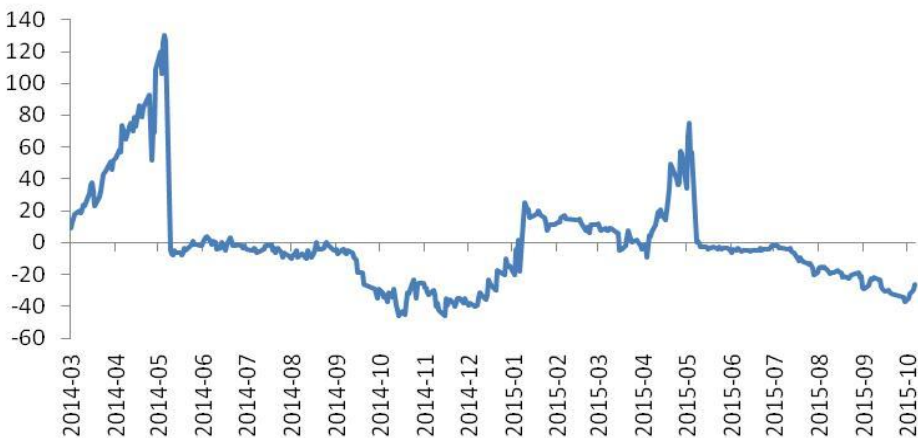
螺纹钢5-1价差



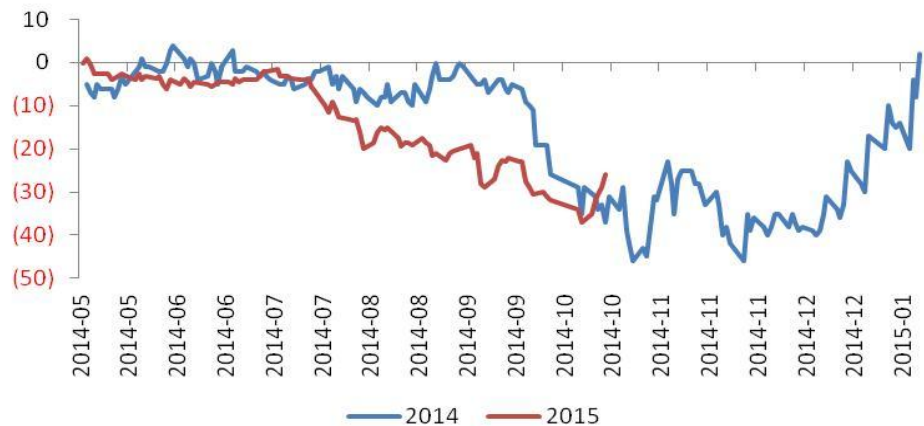
螺纹钢5-1价差季节性



铁矿石5-1价差



铁矿石5-1价差季节性



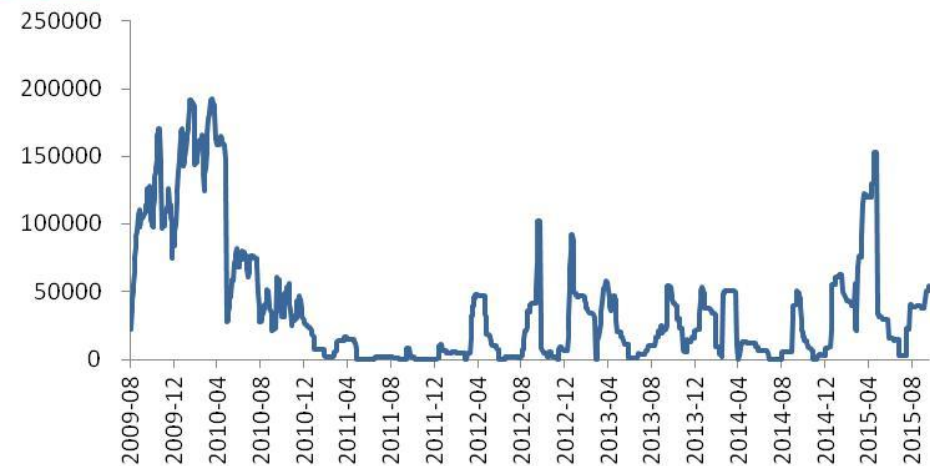
仓单

[回目录](#)

仓单



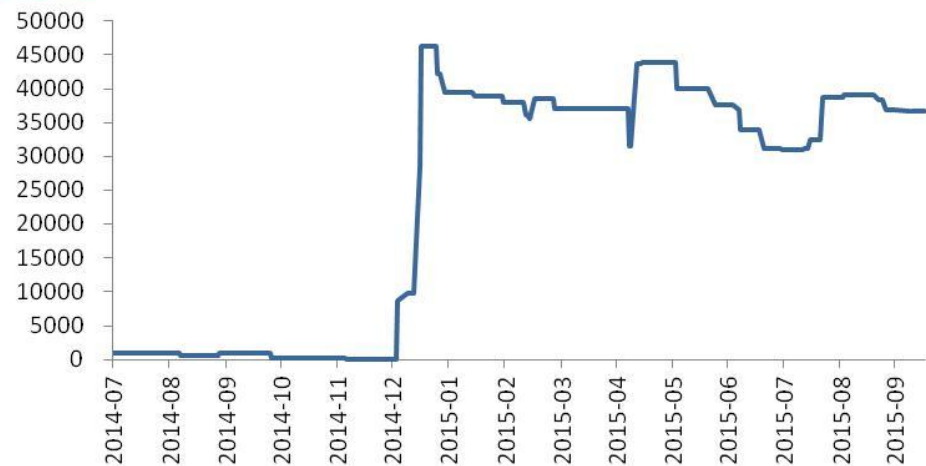
螺纹钢期货库存



指标名称	库存期货:螺纹钢	库存期货:螺纹钢:上海:合计	库存期货:螺纹钢:江苏:合计	库存期货:螺纹钢:浙江:合计	库存期货:螺纹钢:天津:合计	库存期货:螺纹钢:广东:鱼珠物流	库存期货:螺纹钢:江苏:金驹物流
单位	吨	吨	吨	吨	吨	吨	吨
2015-10-16	54,117.00	#N/A	52,939.00	1,178.00	0.00	#N/A	0.00
2015-10-15	54,117.00	#N/A	52,939.00	1,178.00	0.00	#N/A	0.00
2015-10-14	51,130.00	#N/A	49,952.00	1,178.00	0.00	#N/A	0.00
2015-10-13	51,130.00	#N/A	49,952.00	1,178.00	0.00	#N/A	0.00
2015-10-12	51,130.00	#N/A	49,952.00	1,178.00	0.00	#N/A	0.00
2015-10-09	51,130.00	#N/A	49,952.00	1,178.00	0.00	#N/A	0.00
2015-10-08	51,130.00	#N/A	49,952.00	1,178.00	0.00	#N/A	0.00



热卷期货库存



指标名称	库存期货:热轧卷板	库存期货:热轧卷板:广东:鱼珠物流	库存期货:热轧卷板:江苏:合计	库存期货:热轧卷板:上海:外运华东张华浜	库存期货:热轧卷板:天津:合计	库存期货:热轧卷板:浙江:合计
单位	吨	吨	吨	吨	吨	吨
2015-10-16	36,625.00	#N/A	36,625.00	0.00	0.00	0.00
2015-10-15	36,625.00	#N/A	36,625.00	0.00	0.00	0.00
2015-10-14	36,625.00	#N/A	36,625.00	0.00	0.00	0.00
2015-10-13	36,625.00	#N/A	36,625.00	0.00	0.00	0.00
2015-10-12	36,625.00	#N/A	36,625.00	0.00	0.00	0.00
2015-10-09	36,625.00	#N/A	36,625.00	0.00	0.00	0.00

免责声明

本报告的信息均来源于公开资料，我公司对这些信息的准确性和完整性不做任何保证，也不保证所包含的信息和建议不会发生任何变更。我们已力求报告内容的客观、公正，但文中的观点、结论和建议仅供参考，报告中的信息或意见并不构成所述证券或期货的买卖出价或征价，投资者据此作出的任何投资决策与本公司和作者无关。本报告版权仅为我公司所有，未经书面许可，任何机构和个人不得以任何形式翻版、复制发布。如引用、刊发，须注明出处为永安期货公司，且不得对本报告进行有悖原意的引用、删节和修改。



永安期货
YONGAN FUTURES

永安研究院 张丽丽

从业资格证书号：F0295227

投资咨询证书号：TZ009438

电话：010-85113295

QQ：453244701