



钢材周报 (2015. 09. 20)

永安研究院 张丽丽

市场摘要

► 现货市场：进口矿走弱，港口成交价小跌，成交明显减少，远期现货成交活跃度下降，进口矿溢价走低；国产矿稳，局部地区涨，可售资源依旧紧缺，部分钢厂转采内矿；BCI上涨；螺纹继续走弱，除江西、山东、北京等地受限价拉涨，其余市场回调为主，上海、重庆跌幅明显；热卷小幅松动；钢材出口价继续下跌；钢坯震荡，成交偏弱。

► 供需情况：铁矿石到货量增加，疏港量续升，港存增加，曹妃甸、青岛港上升为主；唐山不含税贴水成本1300-1350，折合钢坯含税1880-1940，钢坯亏损160-220，钢厂亏损扩大，但开工率继续回升，节前多保持正常生产，河北200-600万吨钢厂检修限产量增加；调坯轧材开工率回升，钢坯需求继续增加；五大品种社会库存继续下降，钢厂库存压力不大；架子管开工率维持低位，关注双节前下游补库行情。

► 价差：期螺、矿石贴水较大，螺纹南北价差收窄，螺纹钢坯价差收窄，螺纹5-1价差继续震荡，短期难有明显驱动，可适当布局反套底仓，趋势性机会需关注后期移仓和仓单；钢坯短期需求端支撑较强，与成材价差有进一步缩小空间。

总结：期螺继续贴水现货，钢厂亏损严重，钢厂库存压力不大加之尚处于需求旺季，减产意愿不足，库存成为后期供需变化的关注点，供需和成本是影响钢价的两个主力，目前来看，库存压力不大反映供需矛盾并未激化，而成本端矿石后期的风险在于供给即到货量的释放，从8月底以来矿山发货增量明显来看，10月港口到港压力比较大，如果成本端塌陷会带动钢价再下一个台阶，钢价整体仍将处于承压状态，短期来看，双节之前下游可能存在小补库行情，如果能带动钢价小幅反弹，则给市场反弹沽空的机会。

本周矿石平台成交

本周国内外两大平台共成交11笔，其中北铁中心4笔，GlobalORE成交3笔，招标4笔。

日期	交易平台/ 矿山	品名	品位	成交量	单位	船期	价格	单位
14日	globalore	PB粉	62%	17	万吨	10月到港	10月指数均价+3.1	Usd/dmt
14日	BHP	金布巴粉(2单私下议标)	61.30%	9	万吨	装期10.6-10.15	55	Usd/dmt
15日	globalore	MNP	62%	8	万吨	10月到港	10月普氏62指数均价+2.9	Usd/dmt
15日	北铁中心	PB粉	61.00%	10	万吨	装期9.30-10.9	56.3	Usd/dmt
15日	北铁中心	阿特拉斯	58%	10	万吨	装期9月10日-9月30日	9月普氏62%均值(94.0%)+0.55	Usd/dmt
15日	北铁中心	纽曼粉	62.70%	9	万吨	装期9.26-10.5	58	Usd/dmt
15日	力拓	PB粉	61%	17	万吨	装期10.3-10.12	56.51	Usd/dmt
15日	VALE	PFFG	64.70%	8	万吨	10.27过新加坡	NOR次月MB65%指数+2	Usd/dmt
16日	北铁中心	PB粉	61.00%	7	万吨	船期10.8-10.17	56.51	Usd/dmt
16日	globalore	SSFT	63.50%	8.9	万吨	10月到港	指数+4	Usd/dmt
17日	力拓	PB粉	61%	17	万吨	船期10.7-10.16	57.09	Usd/dmt

铁矿石发货及到货量统计

预计9月18-24日中国7个主要港口预计铁矿石到港量为1070.6万吨降81.7；其中青岛港136万吨降52；

预计9月18-24日澳大利亚3个港口铁矿石出港货量为1490.6万吨增57.7；其中力拓预计出货量为698万吨，发往中国556；BHP与FMG发中国分别为465和317；丹皮尔港出港货量为289万吨；

预计9月18-24日巴西5个主要港口铁矿石出港货量为825万吨，较上次统计降2.3万吨；其中Vale预计出货量为673万吨；图巴朗港总作业量为194万吨。

据联合金属网统计，上周全国204家矿山企业按产能统计开工率为66.94%环比前期统计增加3.39个百分点，同时50家大型矿山企业库存环比前期下降15.3万吨。

数据目录

- [价格](#)：螺纹、热卷、线材、冷轧、中厚板、铁矿石、废钢
- [利润](#)：螺纹、热卷、铁矿石、焦炭、焦煤
- [产量](#)：高炉、调坯轧材、螺线
- [库存](#)：螺纹、热卷、铁矿石
- [需求](#)：螺纹、热卷、铁矿石、房地产成交量
- [价差](#)：期限结构、基差、跨期、跨品种、卷螺价差、材坯价差
- [仓单](#)：螺纹、热卷

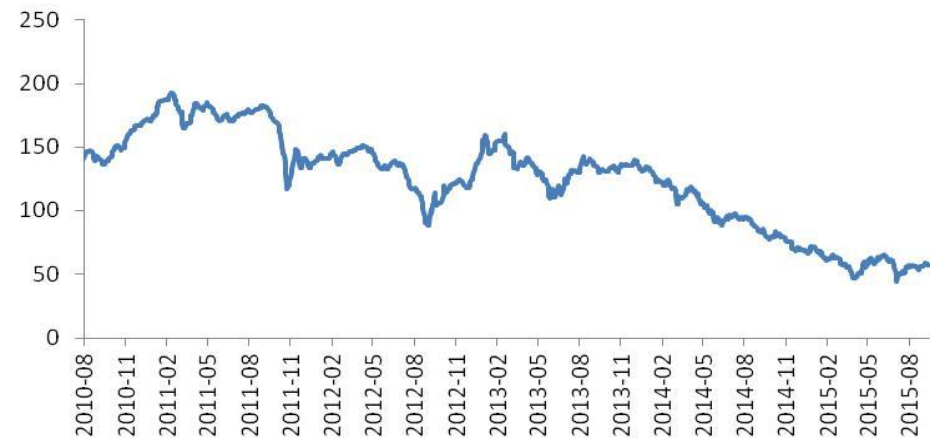
价格

[回目录](#)

价格

永安期货
YONGAN FUTURES

普氏62%Fe铁矿石价格指数走势



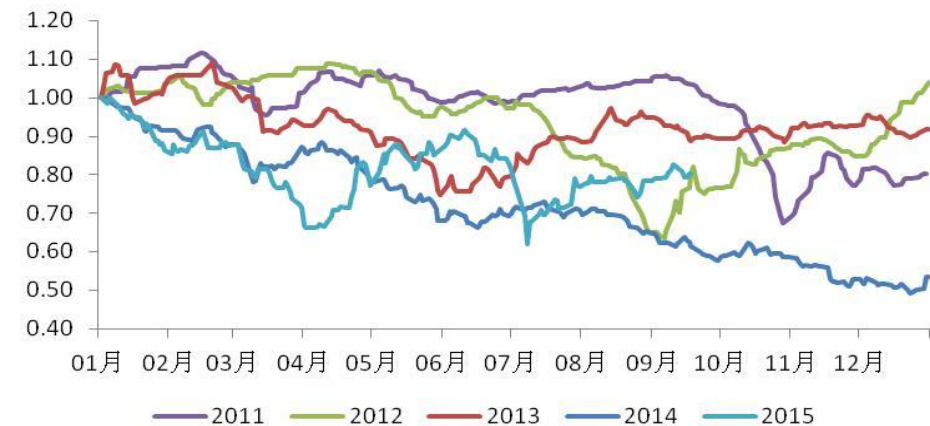
永安期货
YONGAN FUTURES

普氏62%Fe铁矿石价格指数季节性



永安期货
YONGAN FUTURES

普氏62%Fe铁矿石价格指数季节性对比

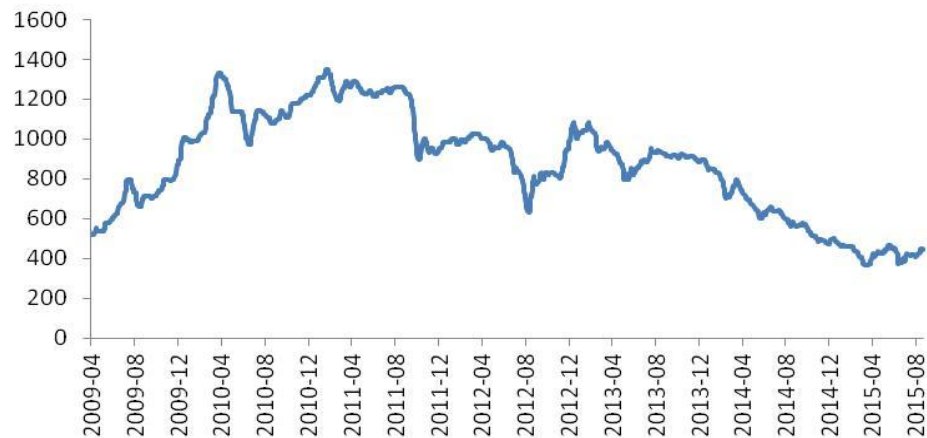


指标名称	普氏铁矿石价格指数:62%Fe:CFR中国北方	
单位	美元/干吨	
来源	ICE	
2015-09-18	57.70	0.10
2015-09-17	57.60	0.60
2015-09-16	57.00	0.00
2015-09-15	57.00	-1.00
2015-09-14	58.00	-1.25
2015-09-10	59.25	1.00

价格

永安期货
YONGANFUTURES

日照港61.5%PB粉车板价走势



永安期货
YONGANFUTURES

日照港61.5%PB粉车板价季节性



永安期货
YONGANFUTURES

日照港61.5%PB粉车板价季节性对比



指标名称	车板价:青 岛港:澳大 利亚:PB粉 矿:61.5%	车板价:连 云港:澳大 利亚:PB粉 矿:61.5%	车板价:日 照港:澳大 利亚:PB粉 矿:61.5%	车板价:天 津港:澳大 利亚:PB粉 矿:61.5%	车板价:曹 妃甸港:澳 大利亚:PB 粉:61.5%	车板价:京 唐港:澳大 利亚:PB	青岛港	连云港	日照港	天津港	曹妃甸港	京唐港
单位	元/湿吨	元/湿吨	元/湿吨	元/湿吨	元/湿吨	元/湿吨						
2015-09-18	445.00	445.00	445.00	450.00	435.00	435.00	0	0	0	0	0	0
2015-09-17	445.00	445.00	445.00	450.00	435.00	435.00	0.00	0.00	0.00	0.00	-5.00	-5.00
2015-09-16	445.00	445.00	445.00	450.00	440.00	440.00	-5.00	-5.00	-5.00	-5.00	-5.00	-5.00
2015-09-15	450.00	450.00	450.00	455.00	445.00	445.00	0.00	0.00	0.00	0.00	-5.00	-5.00
2015-09-14	450.00	450.00	450.00	455.00	450.00	450.00	0.00	0.00	0.00	0.00	0.00	0.00
2015-09-11	450.00	450.00	450.00	455.00	450.00	450.00	5.00	5.00	5.00	5.00	0.00	0.00
2015-09-10	445.00	445.00	445.00	450.00	450.00	450.00	10.00	10.00	10.00	5.00	10.00	10.00

价格



Mysteel进口矿溢价指数



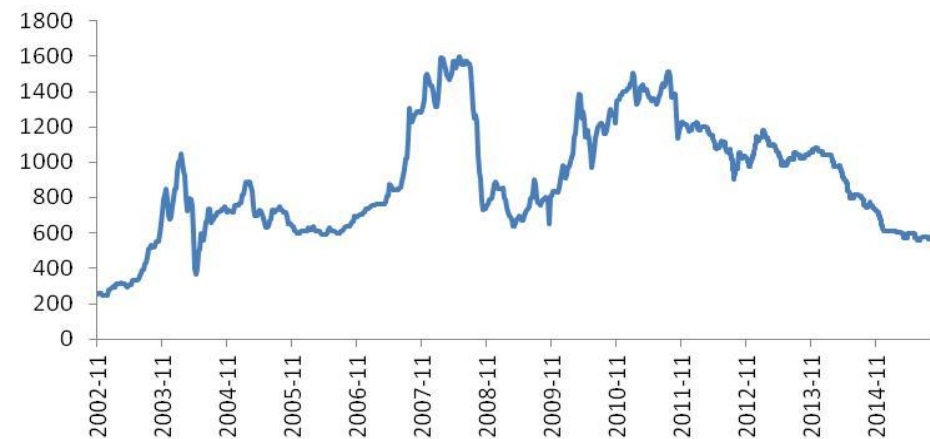
唐山方坯燕钢招标价格



价格

永安期货
YONGAN FUTURES

唐山66%铁精粉干基出厂价走势



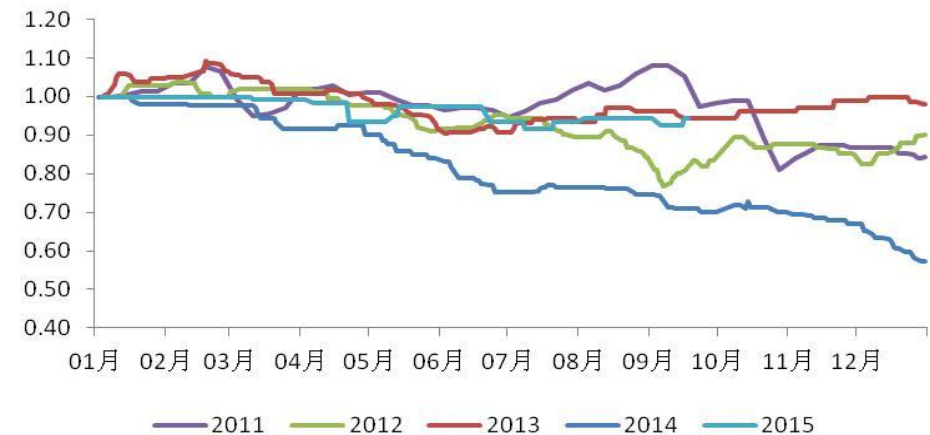
永安期货
YONGAN FUTURES

唐山66%铁精粉干基季节性



永安期货
YONGAN FUTURES

唐山66%铁精粉干基季节性对比



指标名称	价格:铁精粉:66%:干基 含税出厂价: 唐山	
单位	元/吨	
来源	Wind资讯	
2015-09-18	575.00	0.00
2015-09-17	575.00	0.00
2015-09-16	575.00	10.00
2015-09-15	565.00	0.00
2015-09-14	565.00	0.00
2015-09-11	565.00	0.00
2015-09-10	565.00	0.00

价格

永安期货
YONGAN FUTURES

新交所铁矿石掉期价格走势



永安期货
YONGAN FUTURES

新交所铁矿石掉期季节性



永安期货
YONGAN FUTURES

新交所铁矿石掉期季节性对比



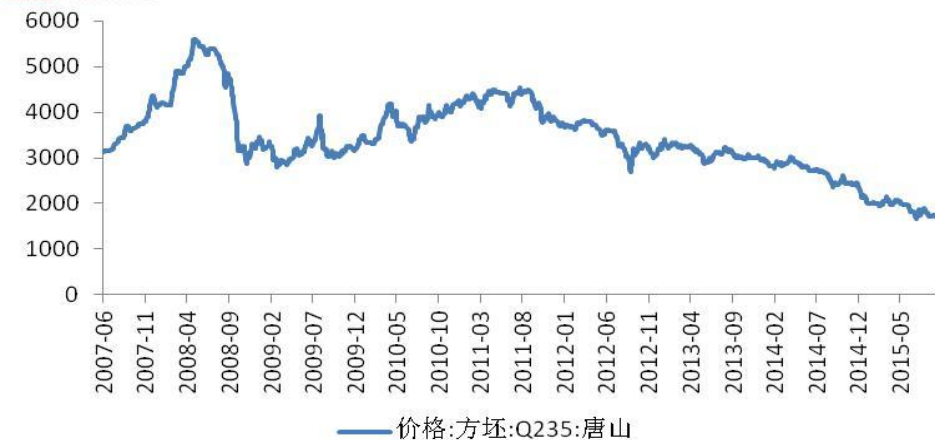
指标名称	结算价:铁矿石掉期:新交所:当月	结算价:铁矿石掉期:新交所:1个月		
单位	美元/公吨	美元/公吨		
来源	新加坡交易所	新加坡交易所		
2015-09-18	56.25	53.96	0.09	0.11
2015-09-17	56.16	53.85	0.31	0.11
2015-09-16	55.85	53.74	0.44	0.83
2015-09-15	55.41	52.91	-0.84	-1.27
2015-09-14	56.25	54.18	-0.81	-1.38
2015-09-11	57.06	55.56	-0.94	-1.02
2015-09-10	58.00	56.58	1.08	2.05

永安期货
YONGAN FUTURES

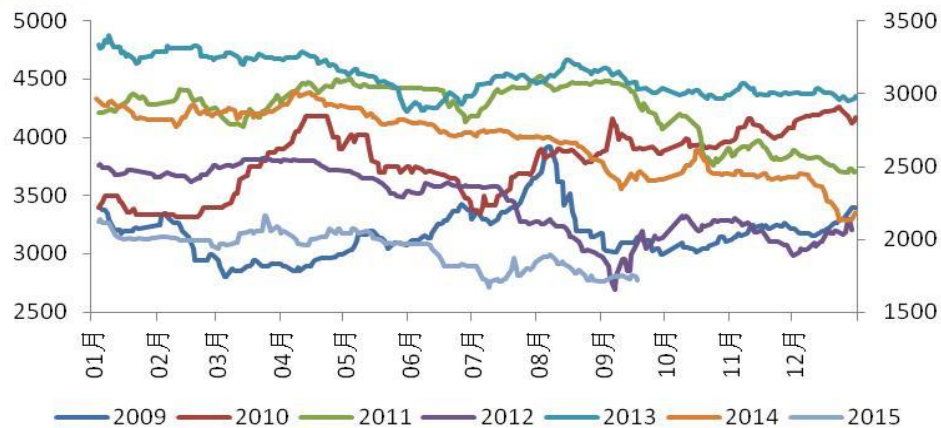
价格



钢坯现货价格走势



钢坯现货价格季节性走势



钢坯价格季节性走势对比



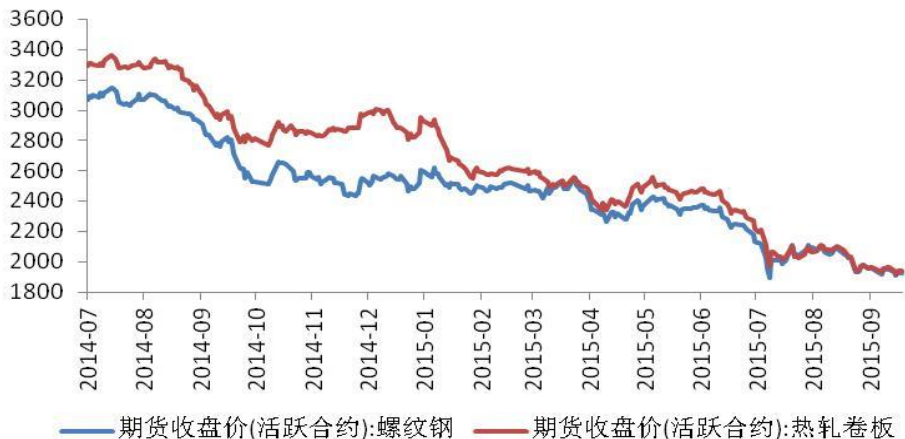
指标名称	价格:方坯:Q235:唐山	
单位	元/吨	
2015-09-18	1,720.00	-20.00
2015-09-17	1,740.00	-10.00
2015-09-16	1,750.00	0.00
2015-09-15	1,750.00	20.00
2015-09-14	1,730.00	-20.00
2015-09-11	1,750.00	0.00
2015-09-10	1,750.00	10.00

价格

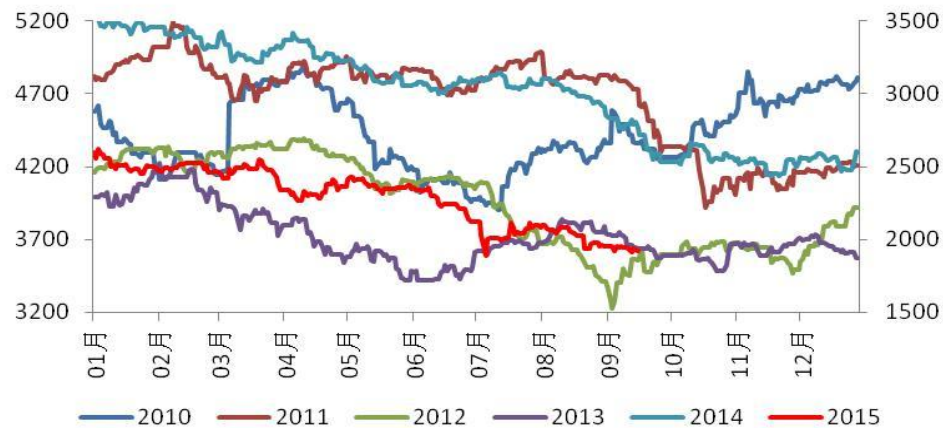
日期	价格:螺纹钢:HRB400 20mm:上海	价格:螺纹钢:HRB400 20mm:杭州	价格:螺纹钢:HRB400 20mm:北京	价格:螺纹钢:HRB400 20mm:广州	价格:线材:6.5高线:上海	价格:线材:6.5高线:杭州	价格:线材:6.5高线:北京	价格:线材:6.5高线:广州	价格:热轧板卷:4.75mm:上海	价格:热轧板卷:4.75mm:广州	价格:热轧板卷:4.75mm:北京	价格:热轧板卷:4.75mm:天津	价格:热轧板卷:4.75mm:武汉	价格:冷轧板卷:1.0mm:上海	价格:冷轧板卷:1.0mm:天津	价格:冷轧板卷:1.0mm:广州	价格:冷轧板卷:1.0mm:沈阳	价格:冷轧板卷:1.0mm:武汉
单位	元/吨	元/吨	元/吨	元/吨	元/吨	元/吨	元/吨	元/吨	元/吨	元/吨	元/吨	元/吨	元/吨	元/吨	元/吨	元/吨	元/吨	元/吨
2015-09-18	2,010.00	2,050.00	1,930.00	2,220.00	2,050.00	2,340.00	2,160.00	2,210.00	1,920.00	2,020.00	2,000.00	1,980.00	1,980.00	2,570.00	2,480.00	2,590.00	2,840.00	2,430.00
2015-09-17	2,020.00	2,050.00	1,930.00	2,220.00	2,050.00	2,340.00	2,160.00	2,210.00	1,920.00	2,020.00	2,010.00	1,980.00	1,980.00	2,570.00	2,480.00	2,590.00	2,840.00	2,430.00
2015-09-16	2,030.00	2,050.00	1,930.00	2,240.00	2,050.00	2,340.00	2,160.00	2,230.00	1,920.00	2,040.00	2,010.00	1,990.00	1,980.00	2,570.00	2,490.00	2,590.00	2,840.00	2,430.00
2015-09-15	2,050.00	2,050.00	1,930.00	2,240.00	2,070.00	2,340.00	2,120.00	2,240.00	1,920.00	2,060.00	2,010.00	2,000.00	1,970.00	2,570.00	2,510.00	2,590.00	2,840.00	2,430.00
2015-09-14	2,060.00	2,060.00	1,920.00	2,230.00	2,110.00	2,340.00	2,120.00	2,240.00	1,920.00	2,060.00	2,010.00	2,000.00	1,950.00	2,570.00	2,510.00	2,590.00	2,840.00	2,430.00
2015-09-14	2,060.00	2,060.00	1,920.00	2,230.00	2,110.00	2,340.00	2,120.00	2,240.00	1,920.00	2,060.00	2,010.00	2,000.00	1,950.00	2,570.00	2,510.00	2,590.00	2,840.00	2,430.00
2015-08-19	2,200.00	2,240.00	2,020.00	2,370.00	2,210.00	2,460.00	2,150.00	2,400.00	1,990.00	2,200.00	2,060.00	2,060.00	2,040.00	2,590.00	2,620.00	2,600.00	2,900.00	2,450.00
2015-06-19	2,070.00	2,140.00	2,070.00	2,360.00	2,180.00	2,370.00	2,240.00	2,430.00	2,280.00	2,300.00	2,220.00	2,230.00	2,230.00	3,000.00	2,810.00	2,900.00	3,080.00	2,810.00
2014-09-18	2,840.00	2,880.00	2,730.00	3,040.00	2,790.00	3,030.00	2,870.00	3,040.00	2,990.00	3,100.00	3,000.00	3,000.00	3,120.00	4,010.00	3,910.00	4,020.00	4,000.00	3,870.00
周涨幅(元/%)	-50	-10	10	-10	-60	0	40	-30	0	-40	-10	-20	30	0	-30	0	0	0
	-2.49%	-0.49%	0.52%	-0.45%	-2.93%	0.00%	1.85%	-1.36%	0.00%	-1.98%	-0.50%	-1.01%	1.52%	0.00%	-1.21%	0.00%	0.00%	0.00%
月涨幅(元/%)	-190	-190	-90	-150	-160	-120	10	-190	-70	-180	-60	-80	-60	-20	-140	-10	-60	-20
	-9.45%	-9.27%	-4.66%	-6.76%	-7.80%	-5.13%	0.46%	-8.60%	-3.65%	-8.91%	-3.00%	-4.04%	-3.03%	-0.78%	-5.65%	-0.39%	-2.11%	-0.82%
季涨幅(元/%)	-60	-90	-140	-140	-130	-30	-80	-220	-360	-280	-220	-250	-250	-430	-330	-310	-240	-380
	-2.99%	-4.39%	-7.25%	-6.31%	-6.34%	-1.28%	-3.70%	-9.95%	-18.75%	-13.86%	-11.00%	-12.63%	-12.63%	-16.73%	-13.31%	-11.97%	-8.45%	-15.64%
年涨幅(元/%)	-830	-830	-800	-820	-740	-690	-710	-830	-1070	-1080	-1000	-1020	-1140	-1440	-1430	-1430	-1160	-1440
	-41.29%	-40.49%	-41.45%	-36.94%	-36.10%	-29.49%	-32.87%	-37.56%	-55.73%	-53.47%	-50.00%	-51.52%	-57.58%	-66.03%	-65.66%	-55.21%	-40.85%	-59.26%

价格

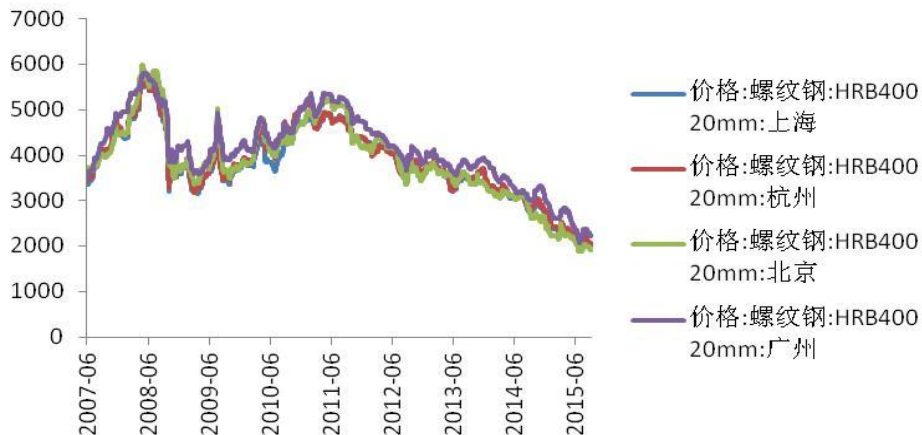
螺纹热卷主力合约价格走势



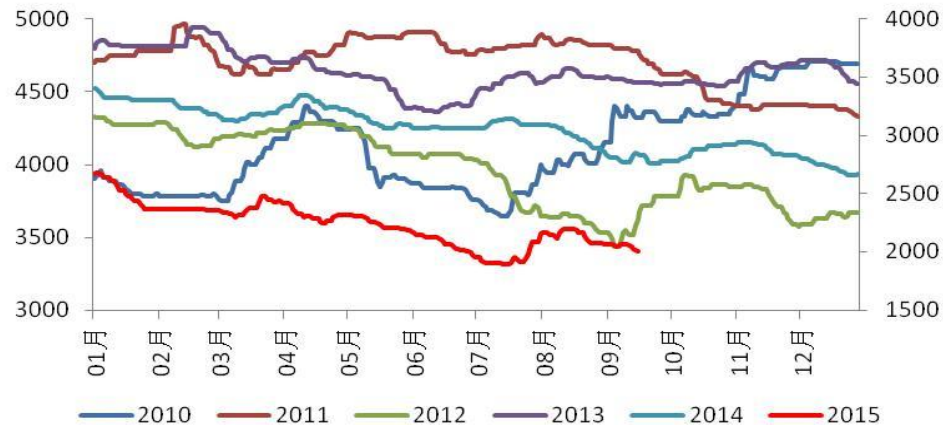
螺纹钢期货价格季节性走势



螺纹钢现货价格



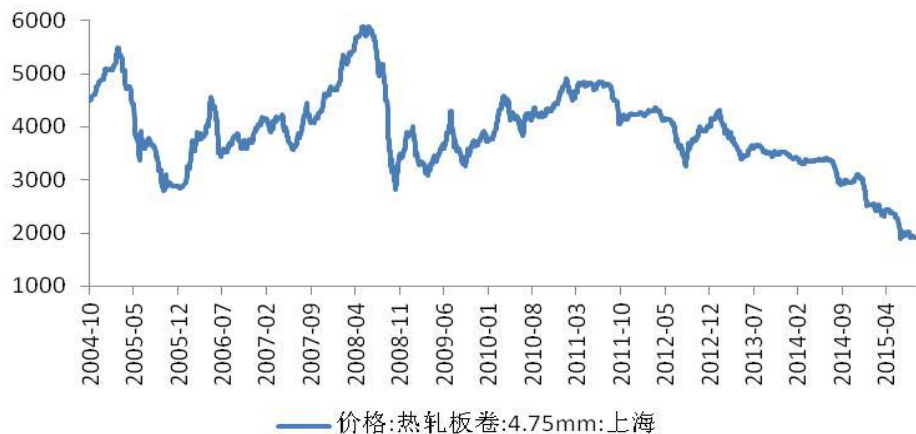
螺纹钢现货价格季节性走势



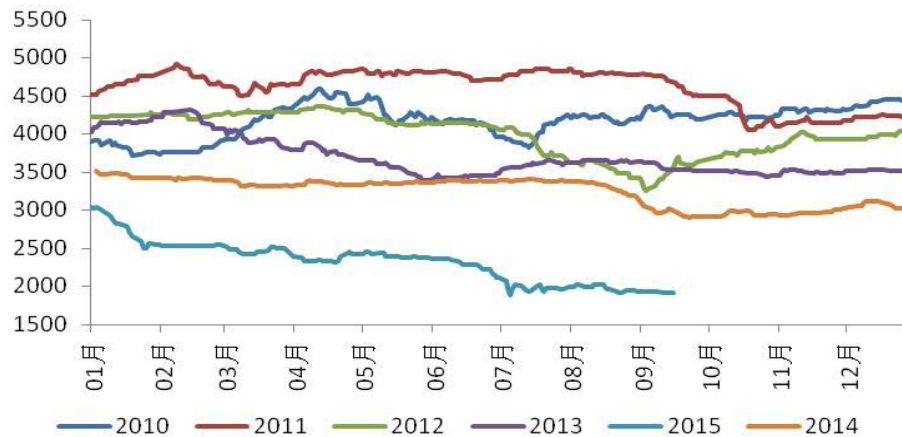
价格



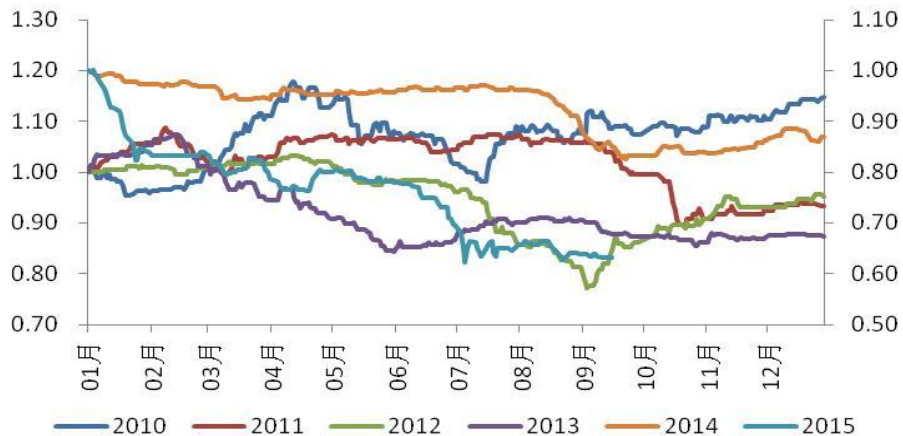
热轧卷板现货价格



热轧卷板现货季节性



热轧卷板现货季节性对比

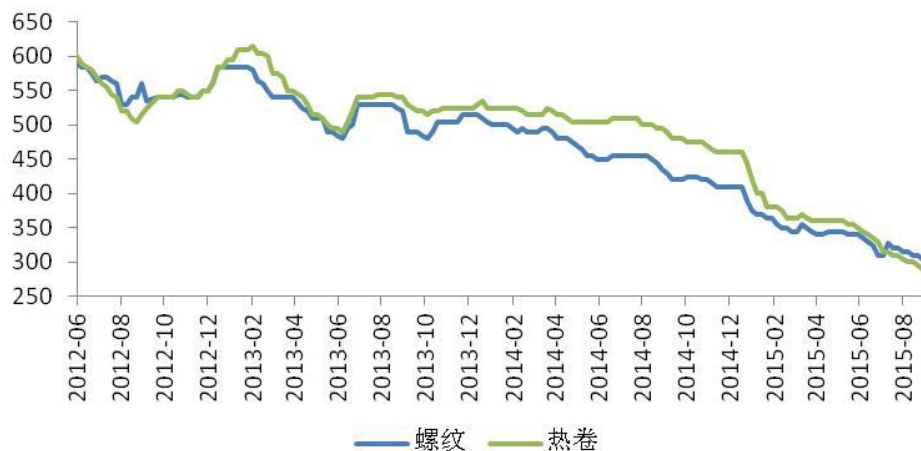


指标名称	价格:热轧板卷:4.75mm:上海	
频率	日	
2015-09-18	1,920.00	0.00
2015-09-17	1,920.00	0.00
2015-09-16	1,920.00	0.00
2015-09-15	1,920.00	0.00
2015-09-14	1,920.00	-10.00
2015-09-11	1,930.00	-10.00
2015-09-10	1,940.00	0.00

价格



中国钢材出口离岸价



	国际热轧板卷价格：中国出口 (FOB) (周)	国际螺纹钢价格：中国出口 (FOB) (周)	国际热镀锌价格：中国出口 (FOB) (周)	国际中厚板价格：中国出口 (FOB) (周)	国际冷轧板卷价格：中国出口 (FOB) (周)	国际网用线材价格：中国出口 (FOB) (周)	热轧	螺纹	热镀锌	中厚板	冷轧	线材
2015-07-24	315	310	450	310	380	330	-15	0	0	-20	0	0
2015-07-31	315	328	450	310	380	343	0	18	0	0	0	13
2015-08-07	310	320	450	310	360	350	-5	-8	0	0	-20	7
2015-08-14	310	320	450	310	350	345	0	0	0	0	-10	-5
2015-08-21	305	315	450	310	345	345	-5	-5	0	0	-5	0
2015-08-28	300	315	450	305	345	340	-5	0	0	-5	0	-5
2015-09-04	300	310	450	305	340	320	0	-5	0	0	-5	-20
2015-09-11	295	310	450	300	340	320	-5	0	0	-5	0	0
2015-09-18	290	305	445	290	330	315	-5	-5	-5	-10	-10	-5

利润

[回目录](#)

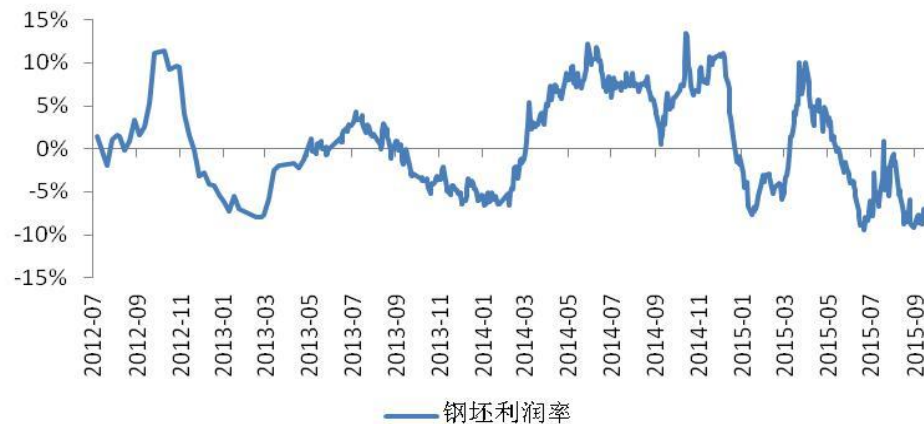
利润



铁矿石进口利润



钢坯利润率



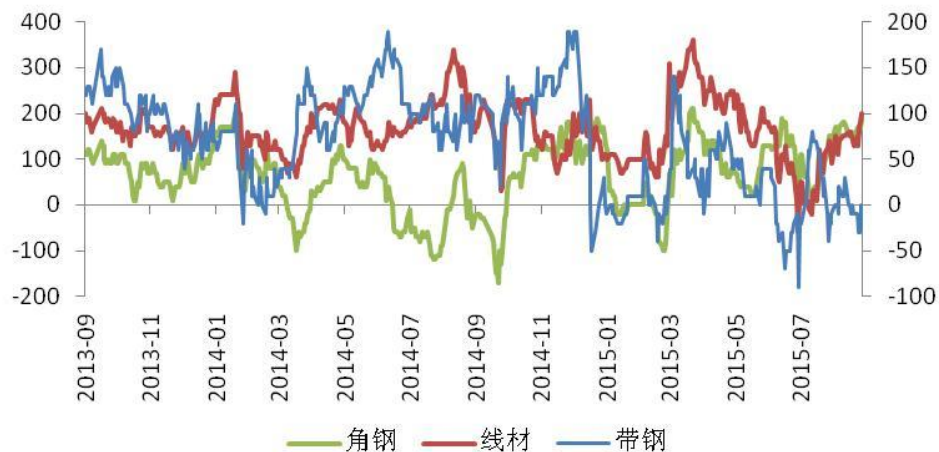
指标名称	普氏铁矿石价格指数:62%Fe:CFR中国北方	即期汇率:美元兑人民币	车板价:日照港:澳大利亚:PB粉:61.5%	车板价:天津港:澳大利亚:PB粉:61.5%	车板价:曹妃甸港:澳大利亚:PB粉:61.5%	PB粉港口均价	进口成本	10日进口利润	20日进口利润	30日进口利润	10日进口利润率	20日进口利润率	30日进口利润率
单位	美元/吨		元/湿吨	元/湿吨	元/湿吨								
2015-09-18	57.70	6.3643	445.00	450.00	435.00	443.33	467.65	13.67	24.24	-15.14	2.89%	5.30%	-3.30%
2015-09-17	57.60	6.3660	445.00	450.00	435.00	443.33	467.02	19.34	23.44	-19.31	4.13%	5.11%	-4.17%
2015-09-16	57.00	6.3709	445.00	450.00	440.00	445.00	462.88	#N/A	39.14	-17.53	#N/A	8.80%	-3.79%
2015-09-15	57.00	6.3700	450.00	455.00	445.00	450.00	462.82	#N/A	49.87	-12.59	#N/A	11.35%	-2.72%
2015-09-14	58.00	6.3679	450.00	455.00	450.00	451.67	470.13	#N/A	53.43	-8.86	#N/A	12.21%	-1.92%
2015-09-11	#N/A	6.3750	450.00	455.00	450.00	451.67	#N/A	30.93	46.44	-13.08	#N/A	10.45%	-2.81%
2015-09-10	59.25	6.3772	445.00	450.00	450.00	448.33	480.08	30.46	28.86	-10.01	6.62%	6.30%	-2.18%

指标名称	普氏折人民币	铁水成本	炼钢成本	钢坯利润	钢坯利润率
单位					
2015-09-18	430	#N/A	#N/A	#N/A	#N/A
2015-09-17	429	1374	1887	(147)	-7.81%
2015-09-16	425	1368	1881	(131)	-6.97%
2015-09-15	425	1368	1881	(131)	-6.96%
2015-09-14	432	1379	1896	(166)	-8.78%
2015-09-11	#N/A	#N/A	#N/A	#N/A	#N/A
2015-09-10	442	1395	1915	(165)	-8.59%

利润



调坯轧材利润

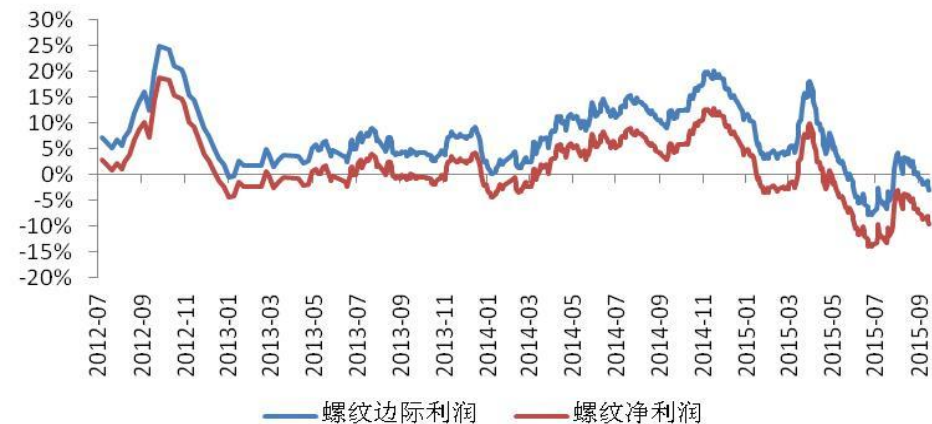


指标名称	价格:热轧带钢:2.5mm*232:唐山	价格:型材:16#槽钢:北京	价格:型材:50*5角钢:北京	价格:方坯:Q235:唐山	价格:线材:6.5高线:北京	带钢	槽钢	角钢	线材
单位	元/吨	元/吨	元/吨	元/吨	元/吨				
2015-09-18	1,920.00	2,290.00	2,160.00	1,720.00	2,160.00	0.00	280.00	190.00	200.00
2015-09-17	1,920.00	2,290.00	2,160.00	1,740.00	2,160.00	-20.00	260.00	170.00	180.00
2015-09-16	1,920.00	2,290.00	2,160.00	1,750.00	2,160.00	-30.00	250.00	160.00	170.00
2015-09-15	1,920.00	2,280.00	2,150.00	1,750.00	2,120.00	-30.00	240.00	150.00	130.00
2015-09-14	1,920.00	2,280.00	2,150.00	1,730.00	2,120.00	-10.00	260.00	170.00	150.00
2015-09-11	1,940.00	2,280.00	2,150.00	1,750.00	2,120.00	-10.00	240.00	150.00	130.00
2015-09-10	1,940.00	2,280.00	2,150.00	1,750.00	2,130.00	-10.00	240.00	150.00	140.00

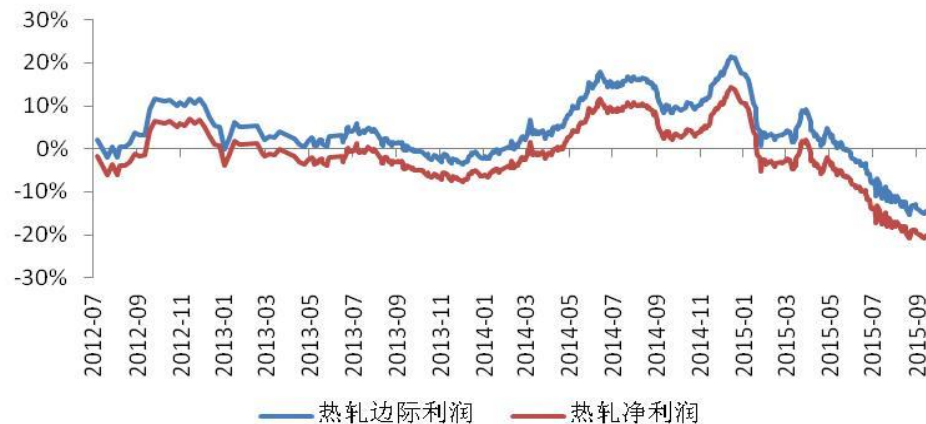
利润



螺纹钢利润率



热轧利润率



螺纹钢现货利润季节性走势



指标名称	螺纹制造成本	螺纹边际利润	螺纹边际利润	螺纹完全成本	螺纹净利润	螺纹净利润
单位						
2015-09-18	#N/A	#N/A	#N/A	#N/A	#N/A	#N/A
2015-09-17	2143	(62)	-2.91%	2303	(222)	-9.65%
2015-09-16	2136	(45)	-2.13%	2296	(185)	-8.95%
2015-09-15	2136	(25)	-1.16%	2296	(185)	-8.05%
2015-09-14	2152	(30)	-1.42%	2312	(190)	-8.24%
2015-09-11	#N/A	#N/A	#N/A	#N/A	#N/A	#N/A
2015-09-10	2171	(39)	-1.80%	2331	(199)	-8.54%

利润



螺纹钢盘面利润季节性走势



螺纹钢盘面利润



热轧卷板盘面利润



日期	1月利润	5月利润	10月利润	现货利润	1月利润	5月利润	10月利润	现货利润
2015-09-14	-320.8	-255.9	-471.1	-276.787	-376.8	-282.9	-605.1	-548.587
2015-09-11	-320.5	-265.7	-463.95	-266.487	-375.5	-288.7	-581.95	-538.587
2015-09-10	-316.25	-255.65	-425.5	-266.487	-378.25	-296.65	-548.5	-528.587
2015-09-09	-304.1	-254.4	-432.75	-276.787	-366.1	-284.4	-545.75	-528.587
2015-09-08	-285.2	-245.05	-444.55	-287.087	-352.2	-272.05	-548.55	-538.587
2015-09-07	-303.2	-262.4	-462.4	-276.787	-357.2	-266.4	-552.4	-538.587

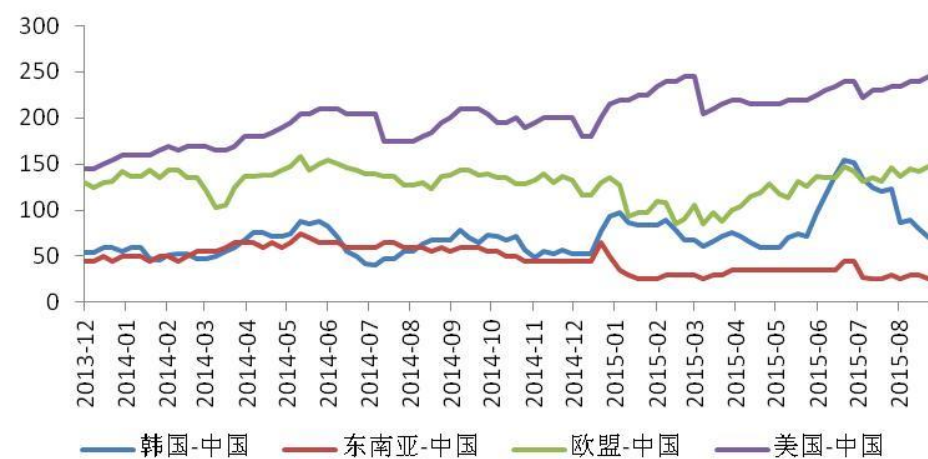
利润



热卷出口利润



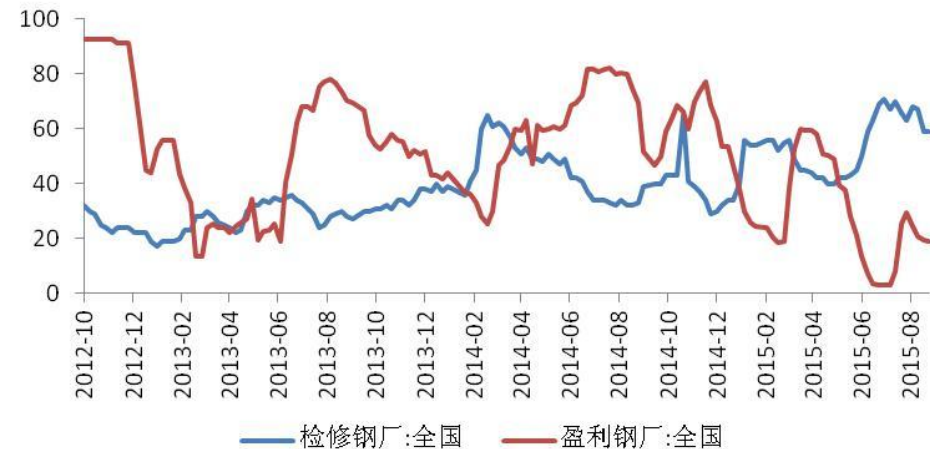
螺纹钢出口利润



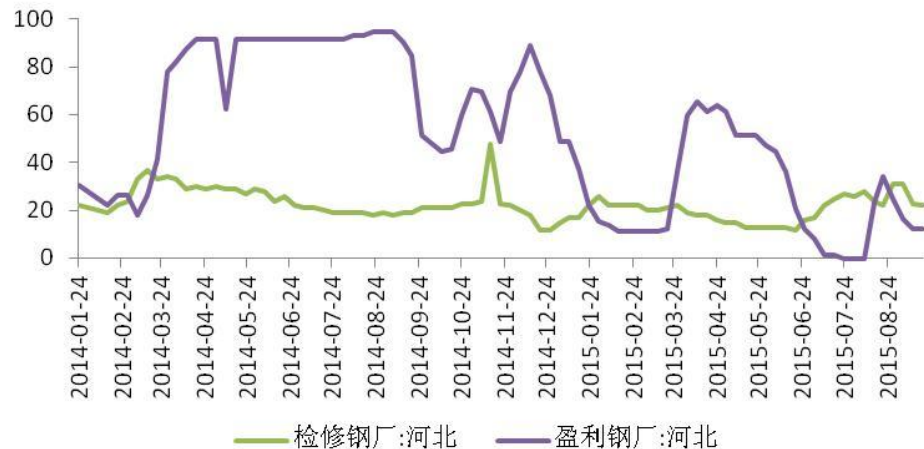
利润



全国钢厂盈利及检修



河北钢厂盈利及检修



指标名称	检修钢厂:全国	盈利钢厂:全国	检修钢厂:河北	盈利钢厂:河北				
单位	家	%	家	%				
来源	根据新闻整理							
2015-09-18	59.00	19.02	22.00	12.33	0.00	-0.61	-1.00	0.00
2015-09-11	59.00	19.63	23.00	12.33	-8.00	-1.23	-8.00	-4.11
2015-09-04	67.00	20.86	31.00	16.44	-1.00	-3.68	0.00	-8.22
2015-08-28	68.00	24.54	31.00	24.66	5.00	-4.91	9.00	-9.59
2015-08-21	63.00	29.45	22.00	34.25	-3.00	4.30	-2.00	10.96
2015-08-14	66.00	25.15	24.00	23.29	-4.00	17.17	-4.00	23.29
2015-08-07	70.00	7.98	28.00	0.00	3.00	4.91	2.00	0.00

产量

[回目录](#)

产量

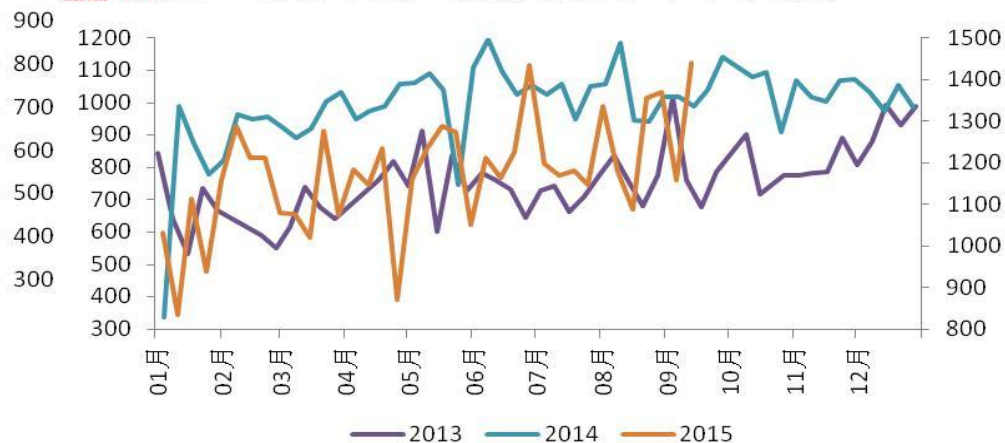
永安期货
YONGAN FUTURES

铁矿石发货量



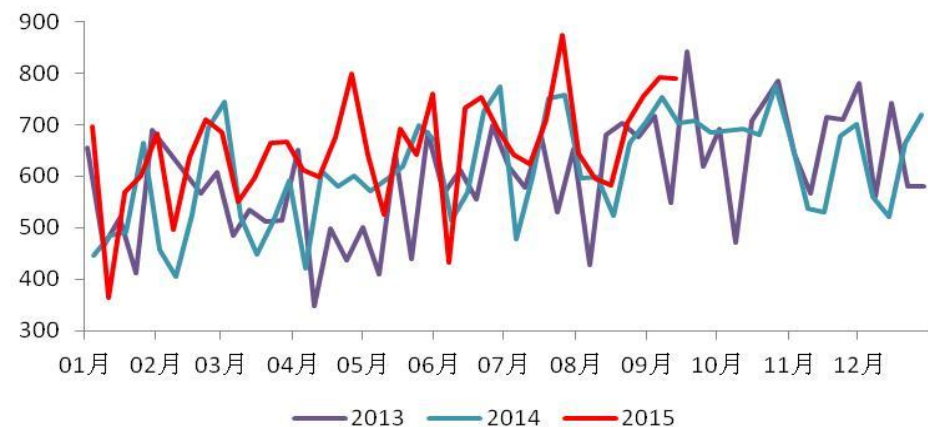
永安期货
YONGAN FUTURES

澳大利亚发货量季节性走势



永安期货
YONGAN FUTURES

巴西发货量季节性走势

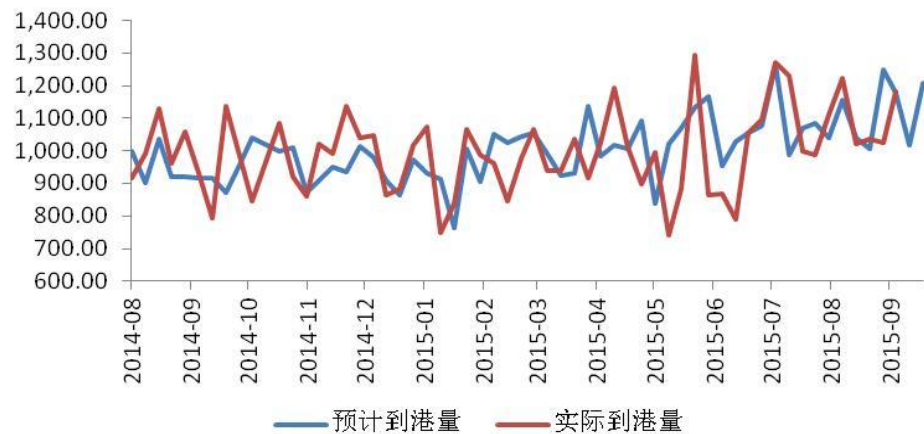


指标名称	总发货量: 巴西: 铁矿石	总发货量: 澳大利亚: 铁矿石	总发货量: 澳大利亚: 铁矿石: 中国	总发货量: 印度: 铁矿石	总发货量: 印度: 铁矿石: 中国	巴西与澳大利亚总发货量	发货量移动平均	巴西总	澳洲总	澳洲至中国	合计增加
单位	万吨	万吨	万吨	万吨	万吨						
2015-09-13	789.20	1,690.90	1,441.10	#N/A	#N/A	2,480.10	2,480.10	-3.8	199.9	282.2	278.4
2015-09-06	793.00	1,491.00	1,158.90	#N/A	#N/A	2,284.00	2,382.05	35.90	-184.70	-211.30	-175.40
2015-08-30	757.10	1,675.70	1,370.20	#N/A	#N/A	2,432.80	2,398.97	53.20	83.70	14.90	68.10
2015-08-23	703.90	1,592.00	1,355.30	#N/A	#N/A	2,295.90	2,373.20	121.00	266.60	266.30	387.30
2015-08-16	582.90	1,325.40	1,089.00	#N/A	#N/A	1,908.30	2,230.25	-14.60	-106.00	-88.50	-103.10
2015-08-09	597.50	1,431.40	1,177.50	#N/A	#N/A	2,028.90	2,166.48	-46.90	-132.50	-159.60	-206.50
2015-08-02	644.40	1,563.90	1,337.10	#N/A	#N/A	2,208.30	2,110.35	-230.60	91.90	189.40	-41.20
2015-07-26	875.00	1,472.00	1,147.70	#N/A	#N/A	2,347.00	2,123.13	164.50	23.50	-33.00	131.50
2015-07-19	710.50	1,448.50	1,180.70	#N/A	#N/A	2,159.00	2,185.80	85.70	-78.30	10.10	95.80
2015-07-12	624.80	1,526.80	1,170.60	#N/A	#N/A	2,151.60	2,216.48	-18.30	86.90	-28.10	-46.40

永安期货
YONGAN FUTURES

产量

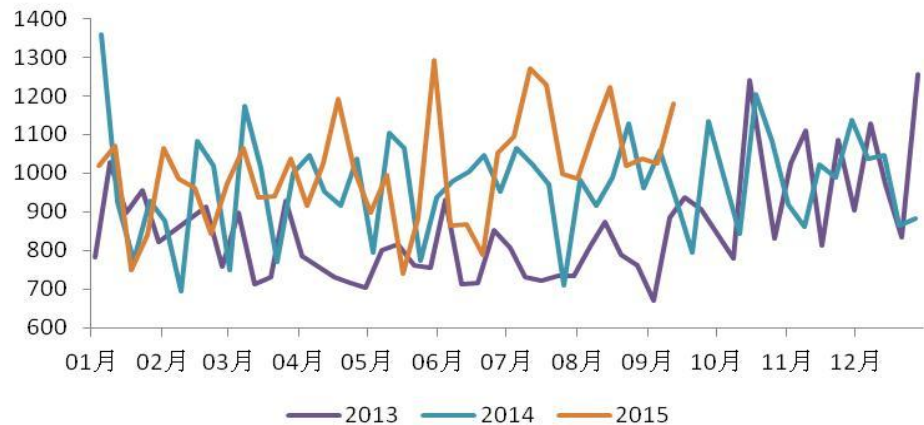
铁矿石预计到港量与实际到港口对比



北方港口铁矿石到货量



北方港口铁矿石到货量季节性



指标名称	到货量:铁矿石:北方港口	到货量:铁矿石:青岛港	到货量:铁矿石:日照港	到货量:铁矿石:连云港	到货量:铁矿石:天津港	到货量:铁矿石:曹妃甸港	到货量:铁矿石:京唐港	到货量
单位	万吨	万吨	万吨	万吨	万吨	万吨	万吨	
2015-09-13	1,182.00	215.00	184.00	54.00	174.00	380.00	175.00	156
2015-09-06	1,026.00	209.00	111.00	40.00	243.00	249.00	174.00	-12.00
2015-08-30	1,038.00	163.00	147.00	74.00	282.00	241.00	130.00	18.00
2015-08-23	1,020.00	277.00	63.00	54.00	164.00	252.00	210.00	-202.00
2015-08-16	1,222.00	200.00	146.00	74.00	308.00	296.00	198.00	112.00
2015-08-09	1,110.00	172.00	130.00	23.00	180.00	404.00	201.00	122.00

产量

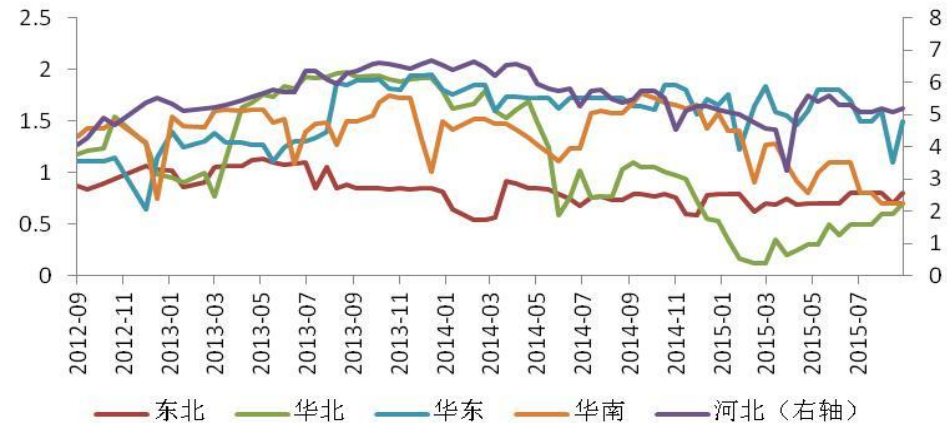
永安期货
YONGAN FUTURES

内矿产量与库存



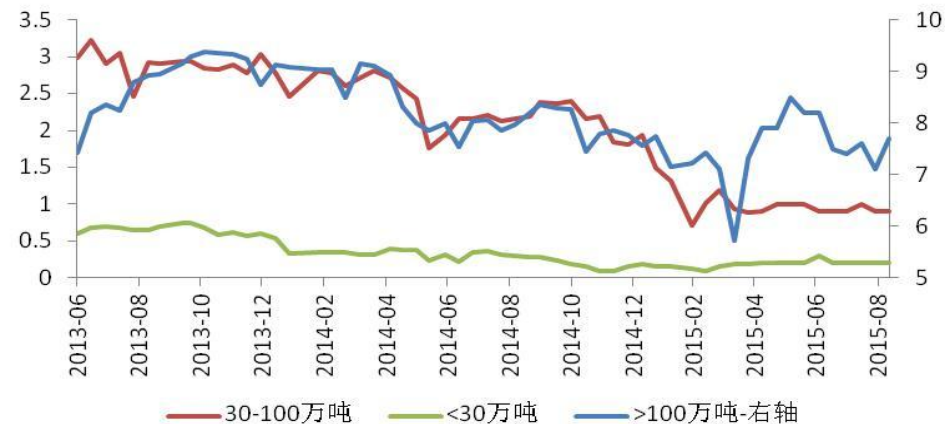
永安期货
YONGAN FUTURES

各地区矿山铁精粉产量



永安期货
YONGAN FUTURES

各规模矿山铁精粉产量



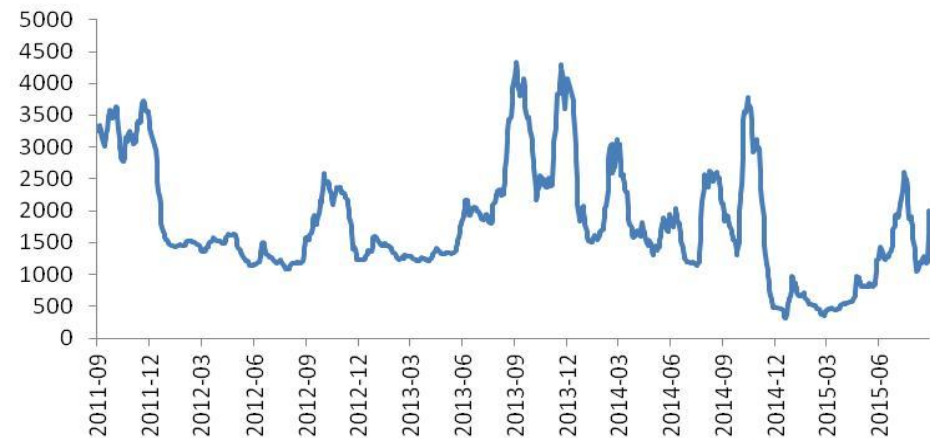
指标名称	矿山库存:铁精粉:全国:当期值	矿山产量:铁精粉:全国:当期值	库存	产量
单位	万吨	万吨/日		
2015-09-11	114.00	8.80	-21	0.5
2015-08-28	135.00	8.30	18.00	-0.50
2015-08-14	117.00	8.80	-15.00	0.30
2015-07-31	132.00	8.50	6.00	-0.10
2015-07-17	126.00	8.60	23.00	-0.80

永安期货
YONGAN FUTURES

产量

永安期货
YONGAN FUTURES

好望角型运费指数(BCI)



永安期货
YONGAN FUTURES

BCI指数走势季节性



永安期货
YONGAN FUTURES

铁矿石海运费



指标名称	波罗的海干散货指数 (BDI)	好望角型运费指数 (BCI)	铁矿石运价:巴西图巴朗-青岛 (BCI-C3)	铁矿石运价:西澳-青岛 (BCI-C5)	波罗的海干散货指数 (BDI)	好望角型运费指数 (BCI)	铁矿石运价:巴西图巴朗-青岛 (BCI-C3)	铁矿石运价:西澳-青岛 (BCI-C5)
单位			美元/吨	美元/吨				
2015-09-18	960.00	1,995.00	#N/A	#N/A	77	358	#N/A	#N/A
2015-09-17	883.00	1,637.00	12.595	5.564	69.00	373.00	1.20	0.27
2015-09-16	814.00	1,264.00	11.395	5.295	12.00	68.00	0.41	0.11
2015-09-15	802.00	1,196.00	10.980	5.182	-3.00	11.00	0.09	0.03
2015-09-14	805.00	1,185.00	10.895	5.155	-13.00	-13.00	-0.02	0.00
2015-09-11	818.00	1,198.00	10.917	5.155	-12.00	-4.00	-0.13	0.01
2015-09-10	830.00	1,202.00	11.045	5.145	-25.00	-54.00	-0.35	-0.25
2015-09-09	855.00	1,256.00	11.395	5.391	-18.00	-30.00	-0.06	-0.18
2015-09-08	873.00	1,286.00	11.455	5.573	-3.00	43.00	0.10	0.26
2015-09-07	876.00	1,243.00	11.353	5.314	1.00	56.00	0.00	0.25
2015-09-04	875.00	1,187.00	11.350	5.068	-16.00	-8.00	0.03	0.13

永安期货
YONGAN FUTURES

产量



全国钢厂铁矿石入炉结构配比

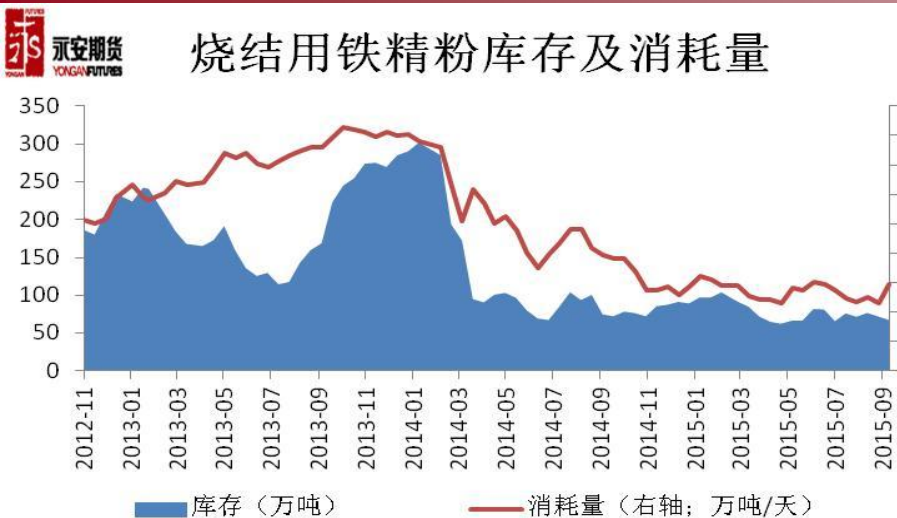


河北钢厂铁矿石入炉结构配比



指标名称	球团矿入炉结构配比：全国（周）	烧结矿入炉结构配比：全国（周）	块矿入炉结构配比：全国（周）	球团矿入炉结构配比：河北（周）	烧结矿入炉结构配比：河北（周）	块矿入炉结构配比：河北（周）	球团矿入炉结构配比：华东（周）	烧结矿入炉结构配比：华东（周）	块矿入炉结构配比：华东（周）
频率	周	周	周	周	周	周	周	周	周
单位	%	%	%	%	%	%	%	%	%
数据区间	2012-11-09至	2012-11-09至	2012-11-09至	2012-11-09至	2012-11-09至	2012-11-09至	2012-11-09至	2012-11-09至	2012-11-09至
数据来源	我的钢铁网	我的钢铁网	我的钢铁网	我的钢铁网	我的钢铁网	我的钢铁网	我的钢铁网	我的钢铁网	我的钢铁网
此行禁止删除和更改值	IO_000014048	IO_000014048	IO_000014048	IO_000014048	IO_000014048	IO_000014048	IO_000014049	IO_000014050	IO_000014050
	2015-09-18	12.48	76.93	10.59	13.86	76.34	9.8	10.5	76.4
	2015-09-04	13.42	76.26	10.32	15.63	75.18	9.18	9.3	76.9
	2015-08-21	12.96	77.52	9.52	15.26	76.75	7.99	11.3	75.4
	2015-08-07	12.29	77.29	10.42	15.04	76.79	8.17	10.2	74.7
	2015-07-24	12.31	77.05	10.64	14.67	76.61	8.72	12.2	73.3
	2015-07-10	13.97	76.69	9.34	16.44	75.5	8.06	13.6	76.3

产量



指标名称	烧结矿库存调查: 配比 (周)	进口矿库存调查: 平均天数 (周)	国产矿库存调查: 平均天数 (周)	
频率	周	周	周	
单位	%	天	天	
数据区间	2011-07-01至2015-09-18	2011-07-01至2015-09-18	2011-07-01至2015-09-18	
数据来源	我的钢铁网	我的钢铁网	我的钢铁网	
此行禁止删除和更改值	IO_0000121305-1	IO_0000121303-1	IO_0000121306-1	
	2015-09-18	91.79	22	7
	2015-09-04	92.49	30	12
	2015-08-21	92.06	22	8
	2015-08-07	92.83	23	7
	2015-07-24	92.64	22	7

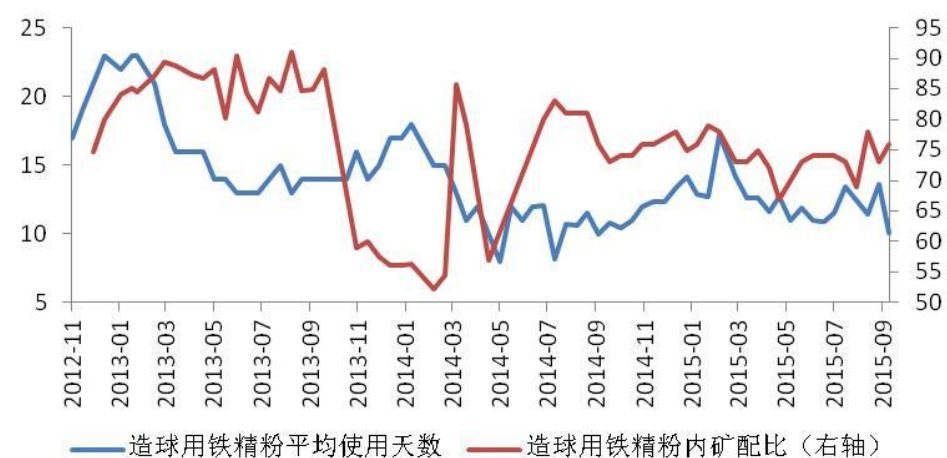
产量



造球用铁精粉库存及消耗量



造球用铁精粉内矿配比

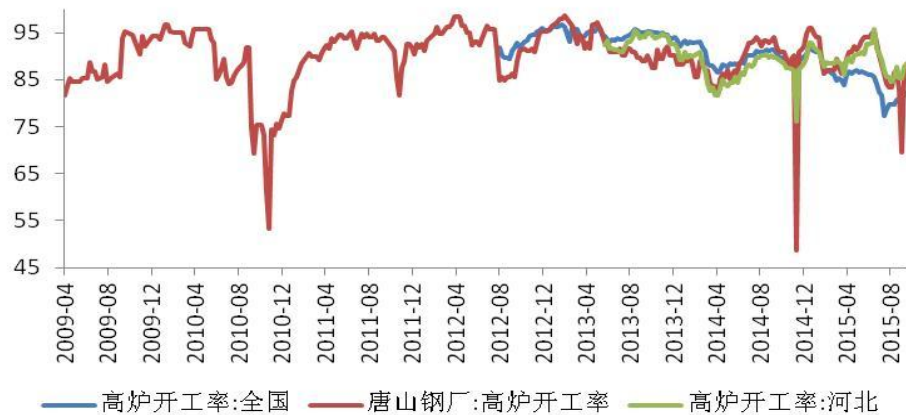


指标名称	烧结用铁精粉总库存: 全国 (周)	烧结用铁精粉总消耗: 全国 (周)	烧结用铁精粉平均使用天数: 全国 (周)	烧结用铁精粉内矿配比: 全国 (周)	造球用铁精粉总库存: 全国 (周)	造球用铁精粉总消耗: 全国 (周)	造球用铁精粉平均使用天数: 全国 (周)	造球用铁精粉内矿配比: 全国 (周)
频率	周	周	周	周	周	周	周	周
单位	万吨	万吨/天	天	%	万吨	万吨/天	天	%
2015-06-26	81.67	5.91	13.8	8.1	108.1	9.93	10.9	74
2015-07-10	66.27	5.45	12.2	7.7	114.15	9.94	11.5	74
2015-07-24	76.41	4.93	15.5	6.8	116.51	8.71	13.4	73
2015-08-07	72.08	4.67	15.4	6.4	97.39	7.88	12.4	69
2015-08-21	77.13	5.01	15.4	6.8	109.07	9.57	11.4	78
2015-09-04	72.33	4.61	15.7	8	96.93	7.14	13.6	73
2015-09-18	67.58	5.92	11.4	7.5	100.83	10	10.1	76

产量

永安期货
YONGAN FUTURES

高炉开工率



永安期货
YONGAN FUTURES

唐山高炉开工率季节性



永安期货
YONGAN FUTURES

唐山高炉开工率季节性对比



指标名称	高炉开工率:全国	唐山钢厂:高炉开工率	高炉开工率:河北	全国	唐山	河北
单位	%	%	%			
2015-09-18	82.18	87.20	88.57	0.41	1.83	0.63
2015-09-11	81.77	85.37	87.94	1.38	15.86	2.54
2015-09-04	80.39	69.51	85.40	-0.55	-13.42	0.00
2015-08-28	80.94	82.93	85.40	0.28	-3.66	-2.54
2015-08-21	80.66	86.59	87.94	0.83	0.00	2.23
2015-08-14	79.83	86.59	85.71	0.13	3.05	0.95

永安期货
YONGAN FUTURES

产量

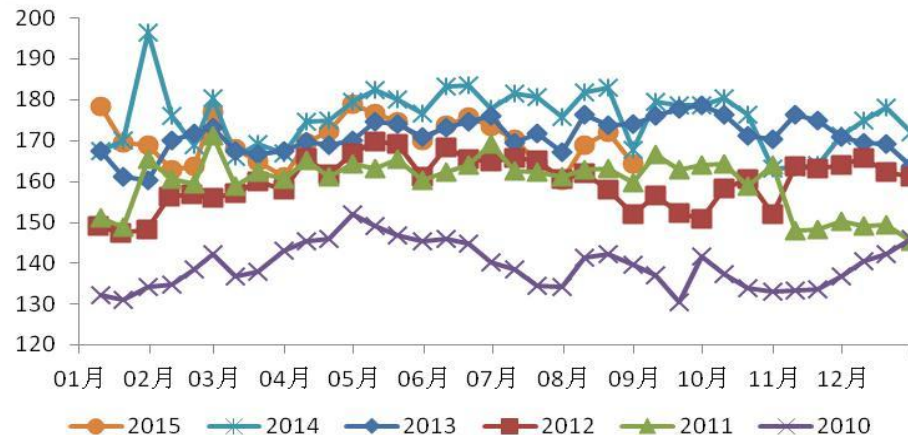
永安期货
YONGAN FUTURES

预估全国日均粗钢产量



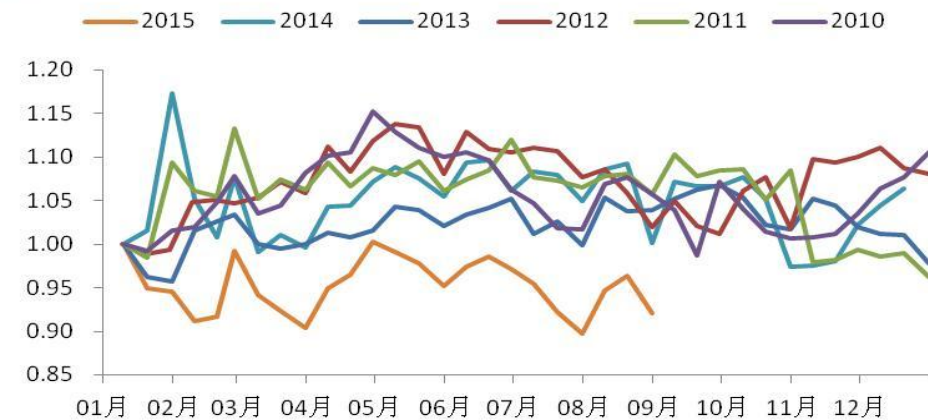
永安期货
YONGAN FUTURES

重点企业日均粗钢产量季节性



永安期货
YONGAN FUTURES

重点企业日均粗钢产量季节性走势对比



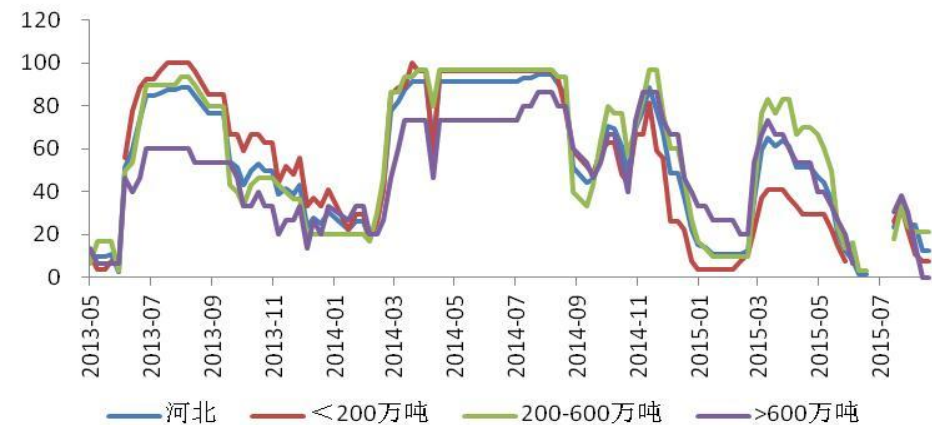
指标名称	预估日均 产量:粗 钢:全国 (旬)	日均产 量:粗钢: 重点企业 (旬)	预估日均 产量:粗 钢:非重 点企业 (旬)	全国	重点	非重点 (右轴)
单位	万吨	万吨	万吨			
2015-08-31	206.47	164.46	42.01	-3.73%	-4.43%	-0.87%
2015-08-20	214.47	172.09	42.38	1.98%	1.80%	2.74%
2015-08-10	210.30	169.05	41.25	3.28%	5.45%	-4.78%
2015-07-31	203.63	160.31	43.32	-3.49%	-2.69%	-6.36%
2015-07-20	211.00	164.74	46.26	-5.02%	-3.35%	-10.52%
2015-07-10	222.15	170.45	51.70	-1.08%	-1.76%	1.23%

永安期货
YONGAN FUTURES

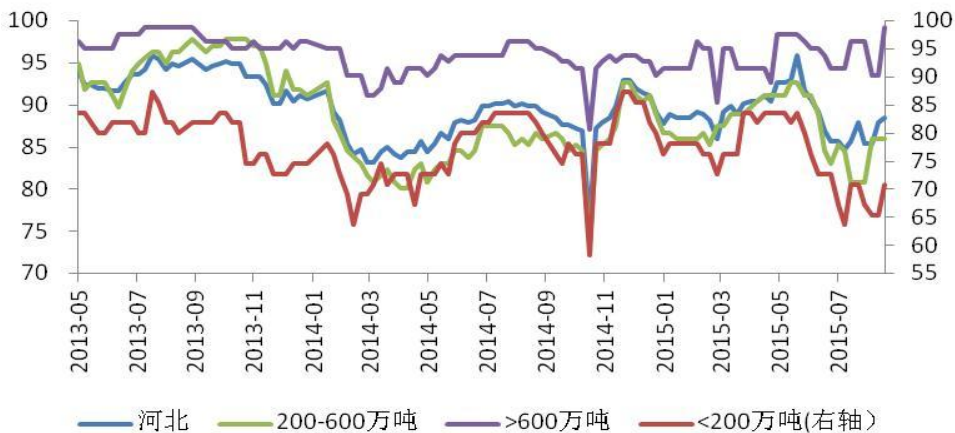
产量



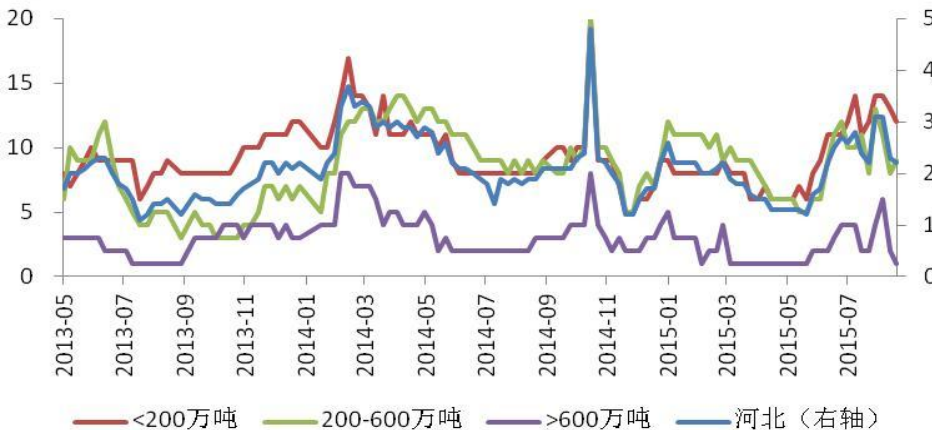
河北盈利钢厂占比



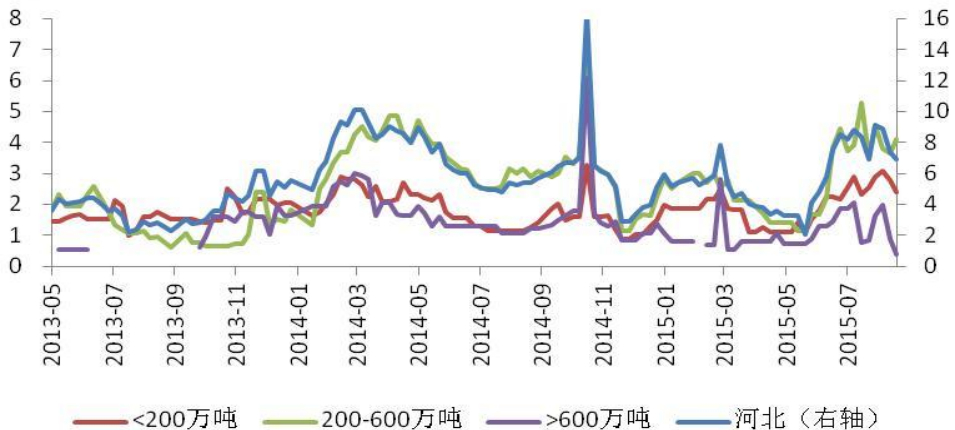
河北高炉开工率



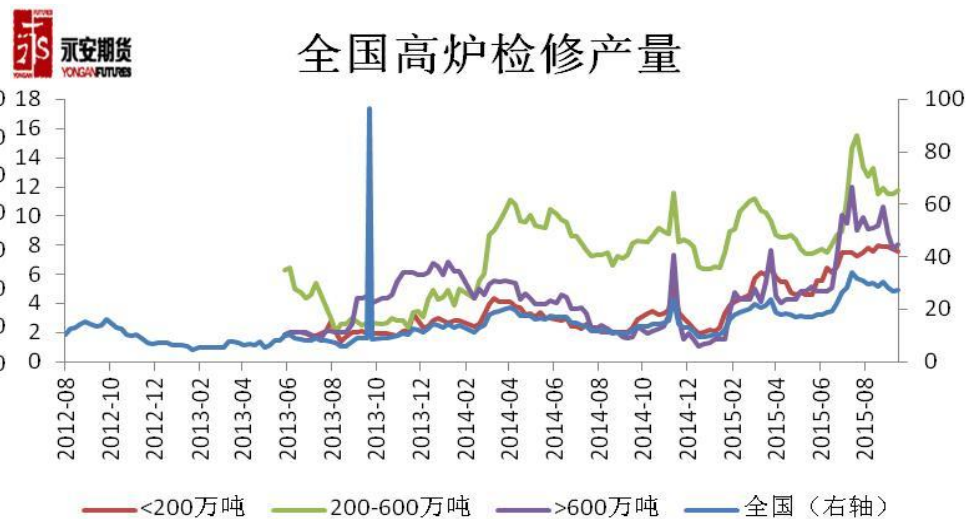
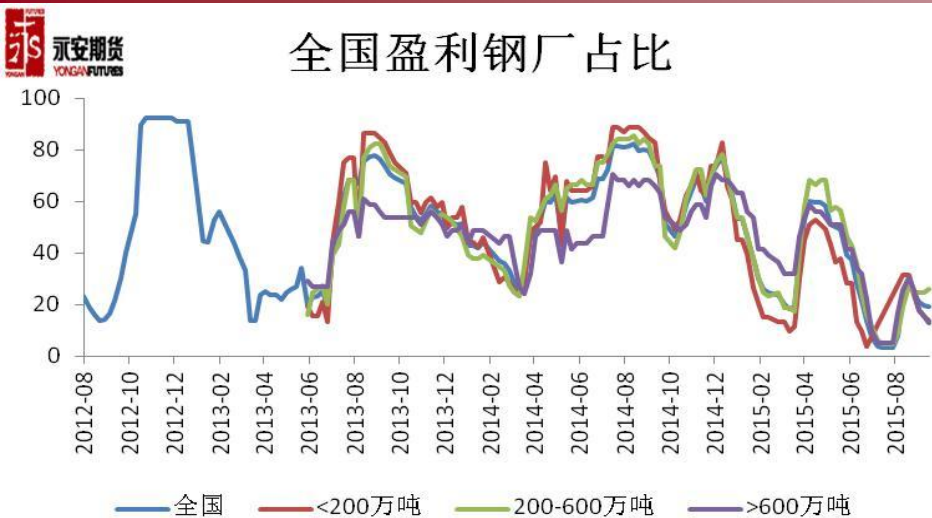
河北检修钢厂数量



河北高炉检修产量

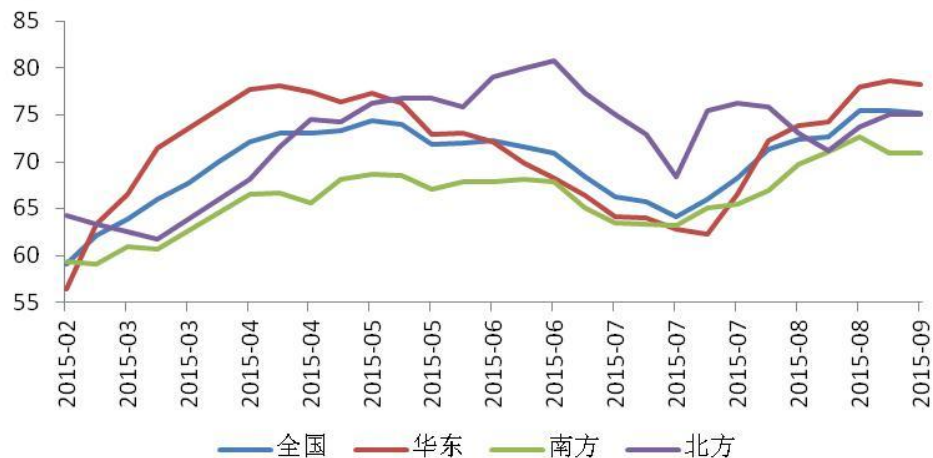


产量



产量

永安期货 YONGAN FUTURES 全国建材钢厂螺纹钢达产率之各区域



永安期货 YONGAN FUTURES 全国建材钢厂螺纹钢达产率之长短流程



指标名称	全国建材钢厂螺纹钢达产率(周)	全国建材钢厂螺纹钢达产率: 华东(周)	全国建材钢厂螺纹钢达产率: 南方(周)	全国建材钢厂螺纹钢达产率: 北方(周)	全国建材钢厂螺纹钢库存(周)	全国建材钢厂螺纹钢库存: 华东(周)	全国建材钢厂螺纹钢库存: 南方(周)	全国建材钢厂螺纹钢库存: 北方(周)	全国建材钢厂螺纹钢达产率: 长流程(周)	全国建材钢厂螺纹钢达产率: 短流程(周)
频率	周	周	周	周	周	周	周	周	周	周
单位	%	%	%	%	万吨	万吨	万吨	万吨	%	%
2015-07-24	66.02	62.31	65.03	75.44	389.06	163.7	126.01	99.35	70.8	47.6
2015-07-31	68.3	66.5	65.5	76.3	340.03	134.8	121.23	84	72.6	51.8
2015-08-07	71.4	72.2	67	75.9	297.06	124.6	100.61	71.85	75.3	56.6
2015-08-14	72.4	73.8	69.8	73	281.16	118.61	97.7	64.85	75.4	60.9
2015-08-21	72.62	74.28	71.07	71.23	292.95	119.6	108.55	64.8	75.5	61.5
2015-08-28	75.4	78	72.7	73.7	287.6	126.7	97.3	63.6	78.8	62.1
2015-09-04	75.5	78.7	71	75	325.96	138.22	120.04	67.7	78.8	62.5
2015-09-11	75.2	78.2	70.9	75.1	327.23	135.8	125.13	66.3	79.3	59.7

产量

永安期货
YONGAN FUTURES

唐山钢厂各产线开工率



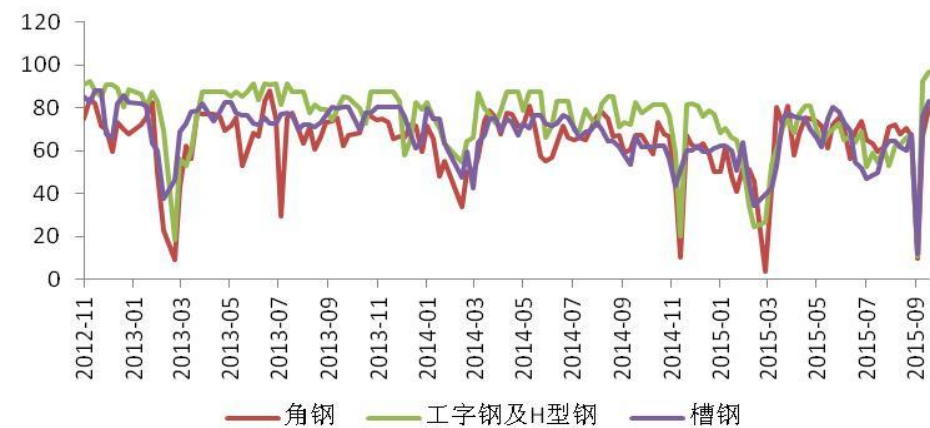
永安期货
YONGAN FUTURES

唐山带钢开工率



永安期货
YONGAN FUTURES

唐山型钢开工率



指标名称	京津冀钢厂带钢生产情况：开工率（周）	京津冀钢厂带钢生产情况：生产线条数总计（周）	京津冀钢厂带钢生产情况：检修条数（周）	京津冀钢厂带钢生产情况：开工率涨幅（周）
频率	周	周	周	周
单位	%	周条	周条	%
2015-07-31	53.1	96	45	4.1
2015-08-07	58.3	96	40	5.2
2015-08-14	55.2	96	43	-3.1
2015-08-21	57.3	96	41	2.1
2015-08-28	51	96	47	-6.3
2015-09-04	26	96	71	-25
2015-09-11	56.3	96	42	30.3
2015-09-18	59.37	96	39	3.07

永安期货
YONGAN FUTURES

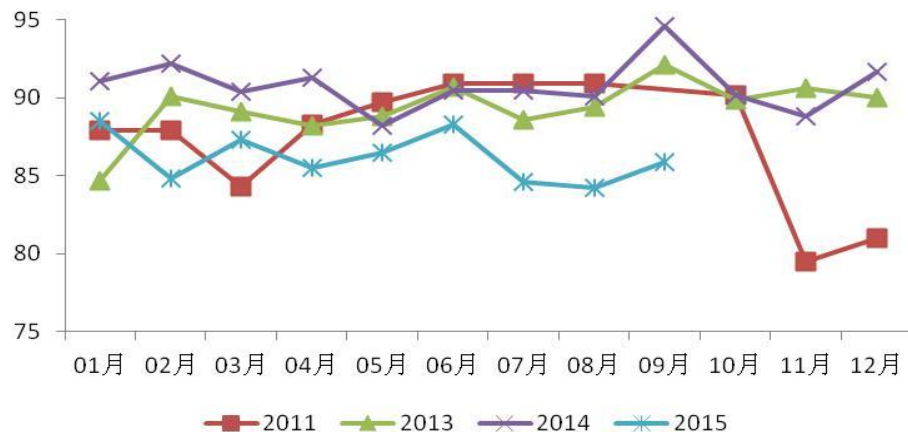
产量



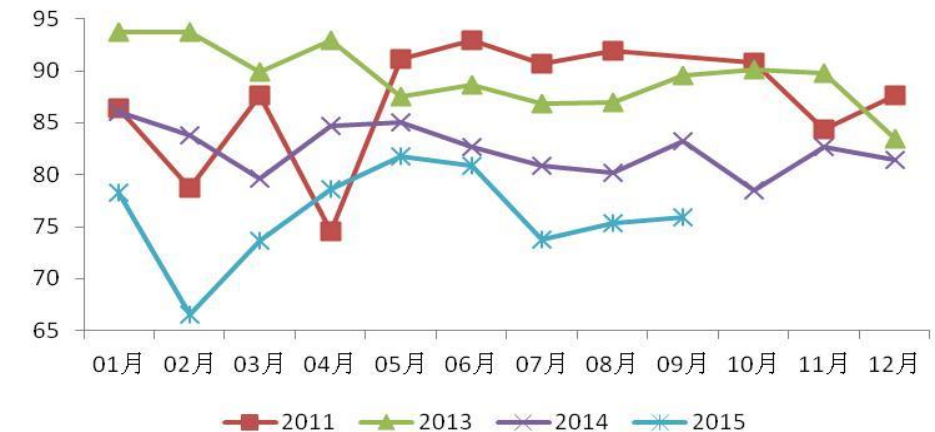
钢材产能利用率



热卷产能利用率



螺纹钢产能利用率



指标名称	螺纹钢产能利用率(月)	线材产能利用率(月)	热轧板卷产能利用率(月)	冷轧板卷产能利用率(月)	中厚板产能利用率(月)
频率	月	月	月	月	月
单位	%	%	%	%	%
数据区间	2010-01-31	2010-01-31	2010-01-31	2010-01-31	2010-01-31
数据来源	我的钢铁网	我的钢铁网	我的钢铁网	我的钢铁网	我的钢铁网
此行禁止删除	ST_000012	ST_000012	ST_000012	ST_000012	ST_000012
2015-04-30	78.6	73.3	85.5	85.6	71.6
2015-05-31	81.8	76.9	86.5	81.2	74.3
2015-06-30	80.9	78.3	88.3	87.7	73.4
2015-07-31	73.8	69	84.6	86.1	68.9
2015-08-31	75.3	70.3	84.2	78.2	67.4
2015-09-30	75.9	71.7	85.9	80.7	68.3

产量



螺纹钢计划出口量与产量



热卷计划出口量与产量



指标名称	螺纹钢计划出口量 (月)	螺纹钢计划直供量 (月)	螺纹钢计划国内投放量 (月)	螺纹钢计划总产量 (月)	热轧板卷产能利用率 (月)	热轧板卷计划出口量 (月)	热轧计划直供量 (月)	热轧板卷计划国内投放量 (月)	热轧板卷计划总产量 (月)	螺纹钢产能利用率 (月)
频率	月	月	月	月	月	月	月	月	月	月
单位	万吨	万吨	万吨	万吨	%	万吨	万吨	万吨	万吨	%
数据区间	2012-08-31至2015-09-30	2013-04-30至2015-09-30	2012-08-31至2015-09-30	2010-01-31至2015-09-30	2010-01-31至2015-09-30	2012-08-31至2015-09-30	2015-03-31至2015-09-30	2012-08-31至2015-09-30	2010-01-31至2015-09-30	2010-01-31至2015-09-30
数据来源	我的钢铁网	我的钢铁网	我的钢铁网	我的钢铁网	我的钢铁网	我的钢铁网	我的钢铁网	我的钢铁网	我的钢铁网	我的钢铁网
此行禁止删除和更改	ST_0000185792-3	ST_0000185793-3	ST_0000185794-3	ST_0000185803-3	ST_0000128181-3	ST_0000185838-3	ST_0000521958-3	ST_0000185840-3	ST_0000185849-3	ST_0000128179-3
	61.2	107.1	927	1095.3	85.9	131.1	188.9	797	1644.9	75.9
	78	92.2	952.8	1119	84.2	110.5	167.4	886.4	1667.5	75.3
	60.3	91.3	945.8	1097.4	84.6	113.8	215	839.9	1675.3	73.8
	52.9	93.7	1007.1	1153.7	88.3	105	179.2	885.1	1692.6	80.9

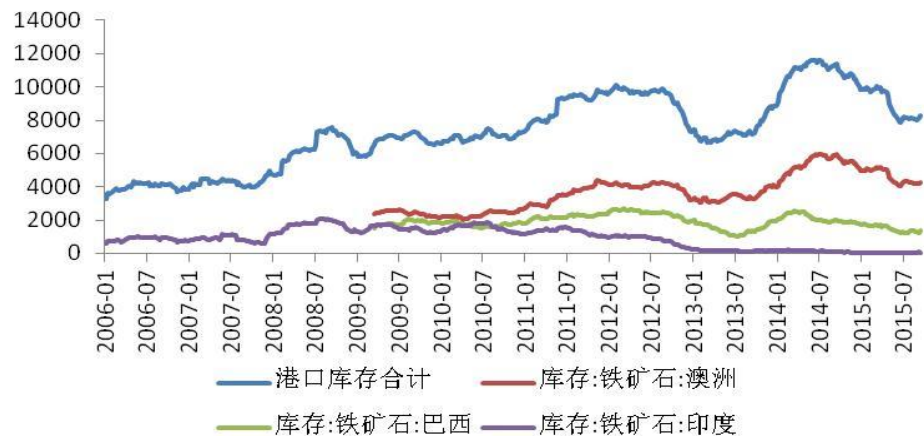
库存

[回目录](#)

库存

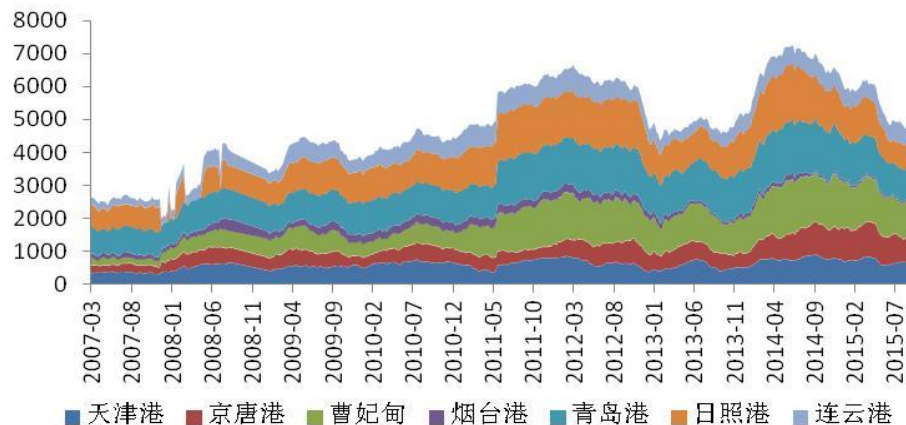
永安期货
YONGAN FUTURES

铁矿石港口库存



永安期货
YONGAN FUTURES

主要港口铁矿石库存



永安期货
YONGAN FUTURES

铁矿石港口库存季节性



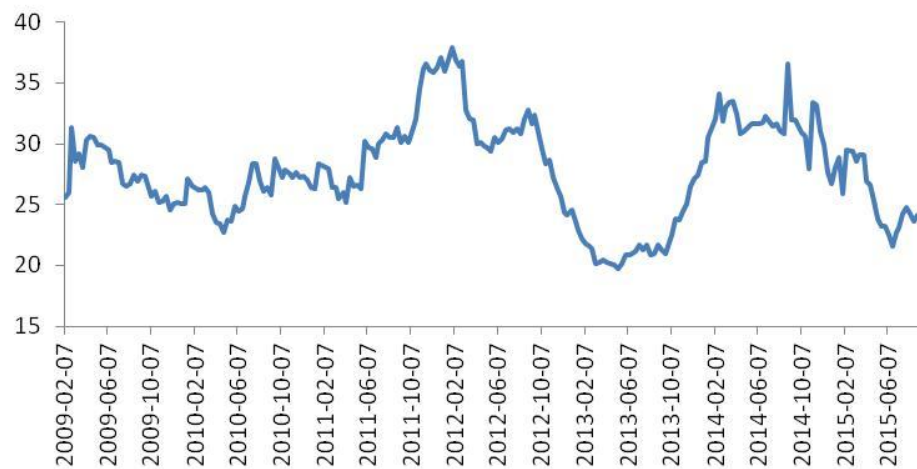
指标名称	库存:铁矿石:港口合计	库存:铁矿石:澳洲	库存:铁矿石:巴西	库存:铁矿石:印度	合计	澳洲	巴西	印度
单位	万吨	万吨	万吨	万吨				
2015-09-18	8,290.00	4,251.00	1,358.00	40.00	165	39	98	-60
2015-09-11	8,125.00	4,212.00	1,260.00	100.00	131.00	42.00	-84.00	60.00
2015-09-04	7,994.00	4,170.00	1,344.00	40.00	-65.00	-52.00	5.00	-1.00
2015-08-28	8,059.00	4,222.00	1,339.00	41.00	-45.00	-7.00	-44.00	5.00
2015-08-21	8,104.00	4,229.00	1,383.00	36.00	-63.00	-45.00	2.00	-5.00
2015-08-14	8,167.00	4,274.00	1,381.00	41.00	11.00	-5.00	-15.00	-4.00
2015-08-07	8,156.00	4,279.00	1,396.00	45.00	88.00	36.00	92.00	0.00
2015-07-31	8,068.00	4,243.00	1,304.00	45.00	-107.00	-110.00	36.00	8.00
2015-07-24	8,175.00	4,353.00	1,268.00	37.00	60.00	22.00	29.00	-5.00

永安期货
YONGAN FUTURES

库存



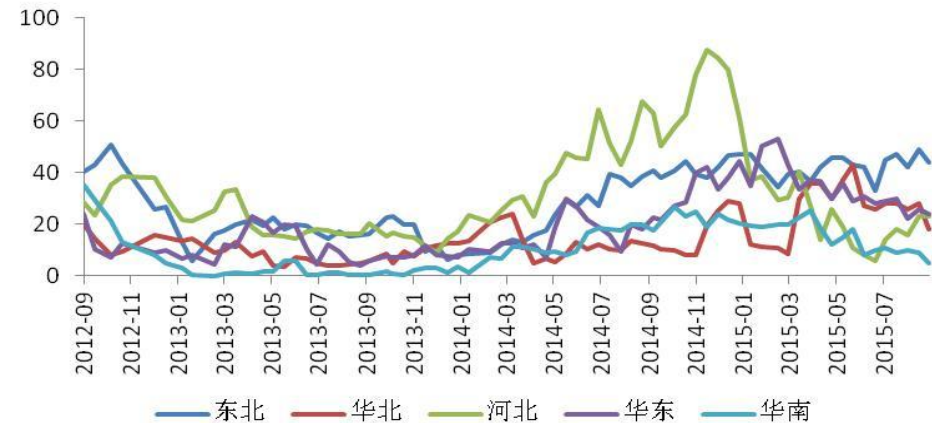
铁矿石港口库存可用天数



库存

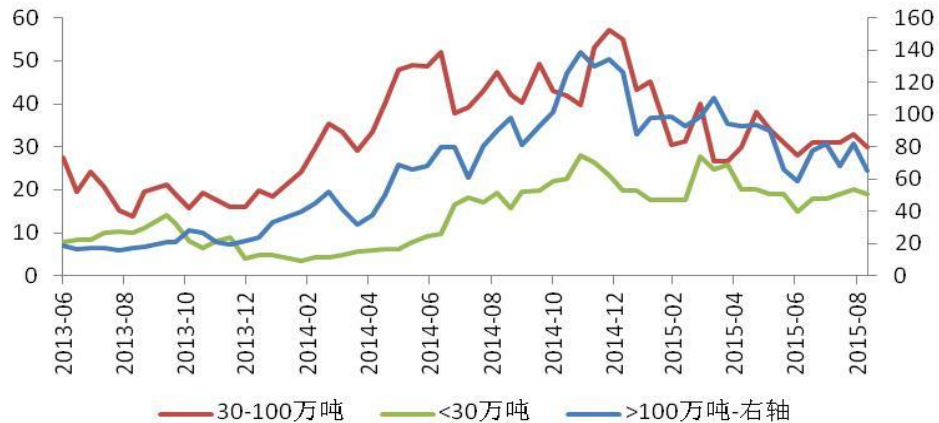
永安期货
YONGAN FUTURES

各地区矿山铁精粉库存



永安期货
YONGAN FUTURES

各规模矿山铁精粉库存



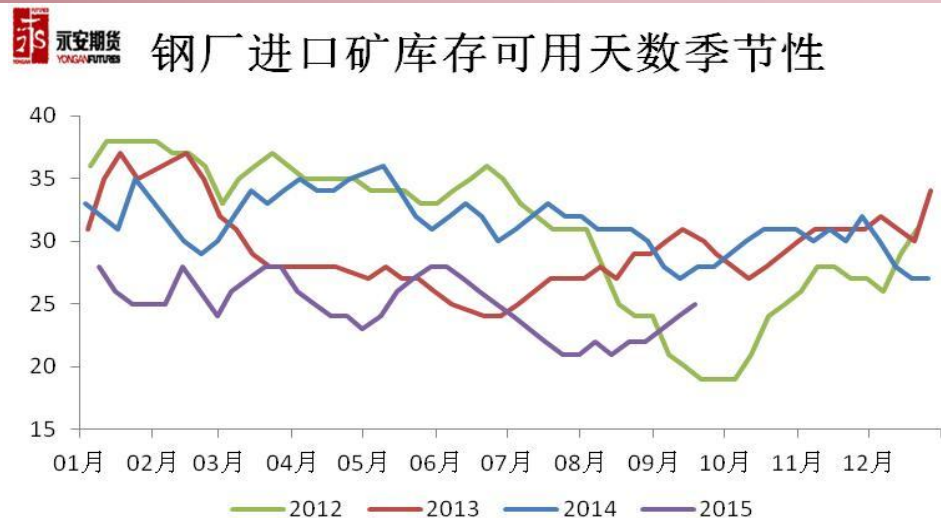
永安期货
YONGAN FUTURES

内矿产量与库存



指标名称	矿山库存:铁精粉:全国:当期值	矿山产量:铁精粉:全国:当期值	库存	产量
单位	万吨	万吨/日		
2015-09-11	114.00	8.80	-21	0.5
2015-08-28	135.00	8.30	18.00	-0.50
2015-08-14	117.00	8.80	-15.00	0.30
2015-07-31	132.00	8.50	6.00	-0.10
2015-07-17	126.00	8.60	23.00	-0.80

库存

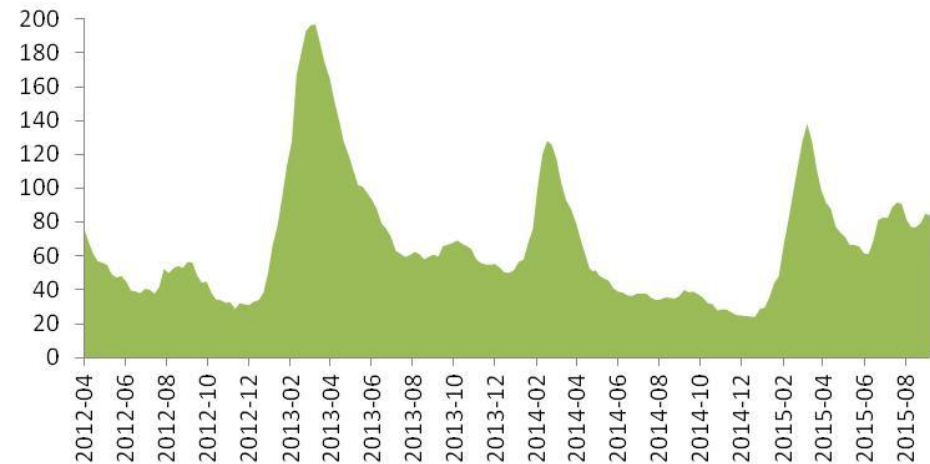


指标名称	进口铁矿石平均库存可用天数:国内大中型钢厂	废钢平均库存可用天数:国内大中型钢厂	
单位	天	天	
2015-09-18	25.00	10.00	1
2015-09-11	24.00	9.00	2.00
2015-08-28	22.00	9.00	0.00
2015-08-21	22.00	9.00	1.00
2015-08-14	21.00	8.00	-1.00
2015-08-07	22.00	6.00	1.00

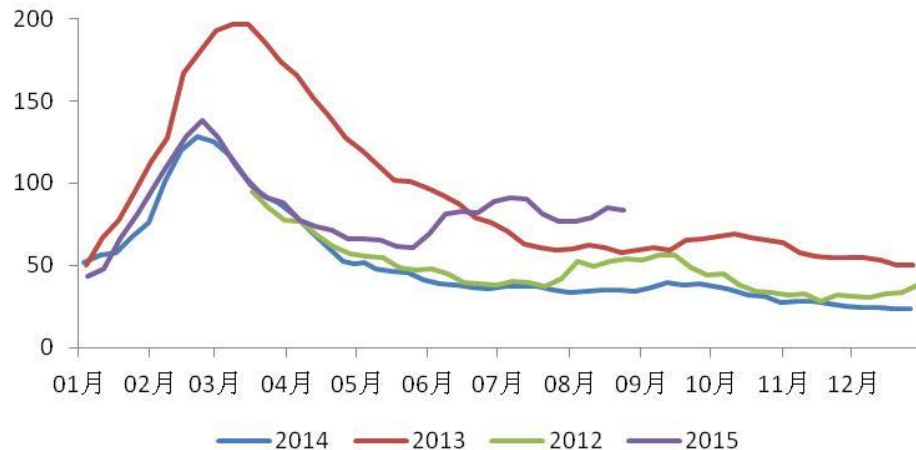
库存



唐山钢坯库存



唐山钢坯库存季节性走势



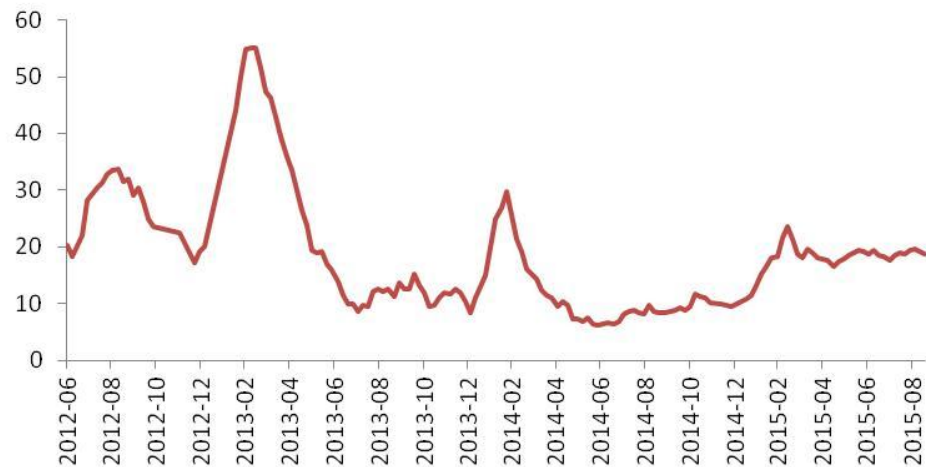
指标名称	库存:钢坯:唐山:合计	
单位	万吨	
2015-09-11	84.10	-1.00
2015-09-04	85.10	5.60
2015-08-28	79.50	2.30
2015-08-21	77.20	0.20
2015-08-14	77.00	-4.60
2015-08-07	81.60	-9.20
2015-07-31	90.80	-0.90

库存

永安期货 YONGAN FUTURES 唐山地区型材厂家成品材库存



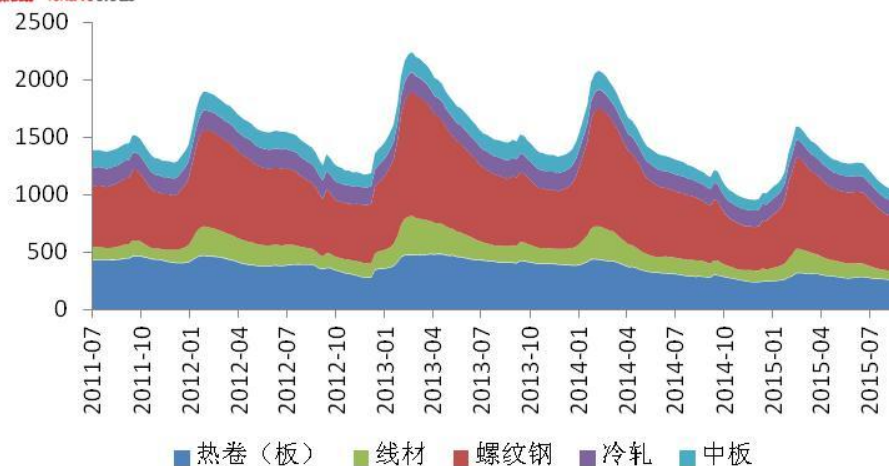
永安期货 YONGAN FUTURES 唐山热轧带钢库存



库存



钢材各品种社会库存

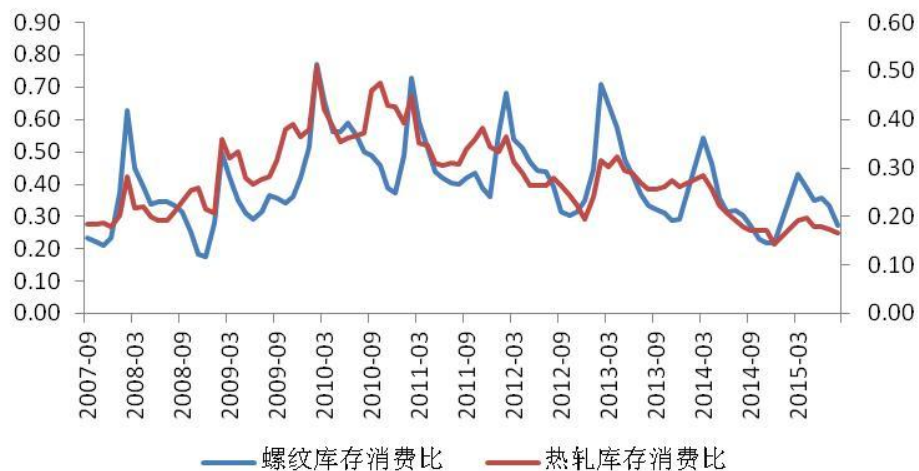


指标名称	库存:热卷(板)	库存:螺纹钢	库存:线材	库存:中板	库存:冷轧	合计	热卷	螺纹	线材	热卷	中板	冷轧
单位	万吨	万吨	万吨	万吨	万吨							
2015-09-18	252.66	457.98	81.76	99.74	135.01	1,027.15	-1.63	-10.14	-0.08	-0.92	-0.81	-13.58
2015-09-11	254.29	468.12	81.84	100.66	135.82	1,040.73	-5.01	-15.16	-2.24	-0.86	-0.83	-24.10
2015-09-04	259.30	483.28	84.08	101.52	136.65	1,064.83	1.78	4.66	5.86	0.45	-1.18	11.57
2015-08-28	257.52	478.62	78.22	101.07	137.83	1,053.26	-4.25	-10.16	2.36	-3.83	-1.10	-16.98
2015-08-21	261.77	488.78	75.86	104.90	138.93	1,070.24	-2.36	-20.32	-3.20	0.66	0.64	-24.58
2015-08-14	264.13	509.10	79.06	104.24	138.29	1,094.82	-0.36	-20.38	-6.24	-0.02	0.16	-26.84
2015-08-07	264.49	529.48	85.30	104.26	138.13	1,121.66	-2.64	-26.42	-6.97	-3.04	-0.25	-39.32
2015-07-31	267.13	555.90	92.27	107.30	138.38	1,160.98	-4.67	-21.31	-7.54	-2.04	-0.84	-36.40
2015-07-24	271.80	577.21	99.81	109.34	139.22	1,197.38	-6.41	-21.64	-5.28	-3.18	-2.32	-38.84
2015-07-17	278.21	598.85	105.09	112.52	141.55	1,236.22	-2.69	-20.86	-9.12	-4.02	0.18	-36.51
2015-07-10	280.90	619.71	114.21	116.54	141.37	1,272.73	0.56	-0.99	-5.53	1.01	0.17	-4.78
2015-07-03	280.34	620.70	119.74	115.53	141.20	1,277.51	3.34	-2.90	-1.71	1.03	0.79	0.55
2015-06-26	277.00	623.60	121.45	114.50	140.41	1,276.96	4.16	5.86	-4.53	1.03	-0.06	6.46

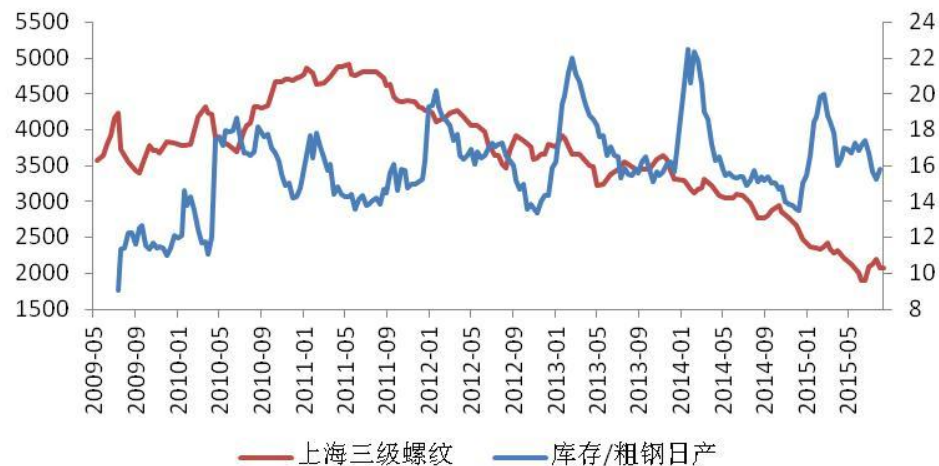
库存



热卷螺纹库存消费比



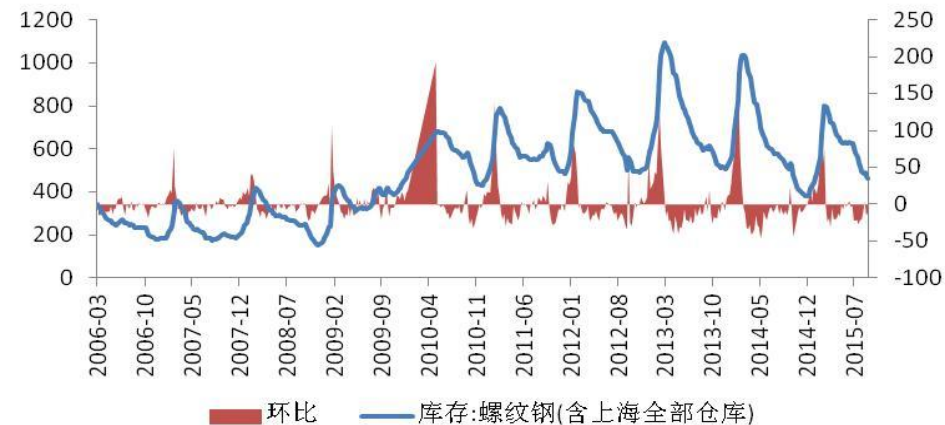
钢材库存可用天数



库存

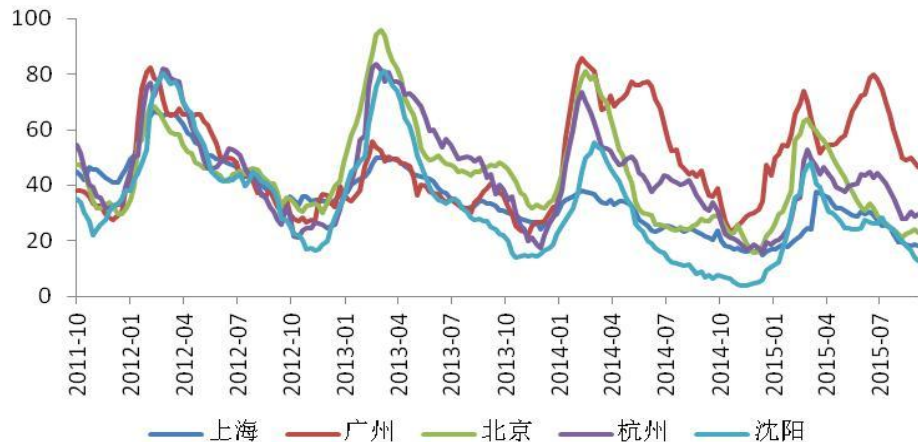
永安期货
YONGAN FUTURES

螺纹钢社会库存



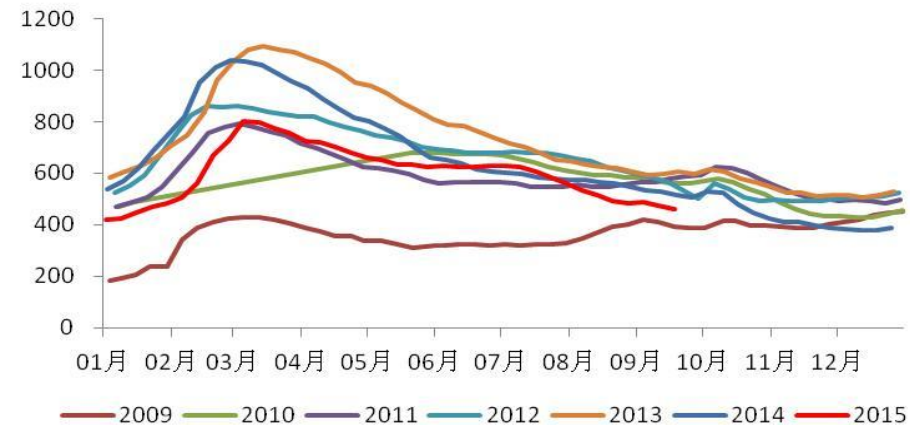
永安期货
YONGAN FUTURES

主要城市螺纹钢社会库存



永安期货
YONGAN FUTURES

螺纹钢社会库存季节性



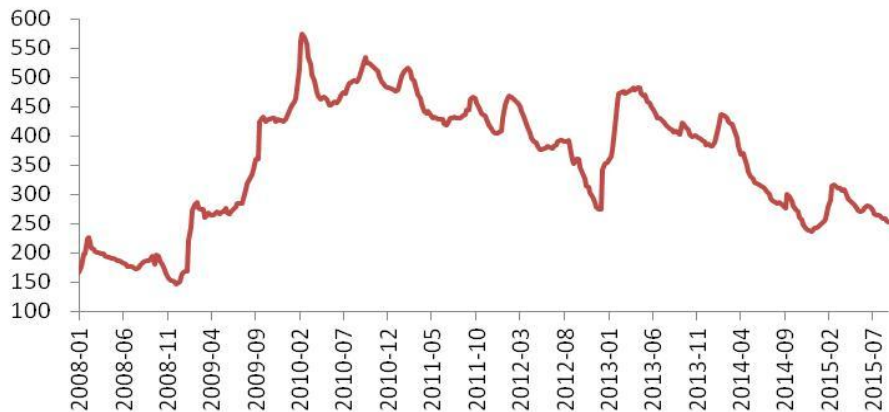
指标名称	库存:螺纹钢:上海(全部统计仓库)	库存:螺纹钢:杭州	库存:螺纹钢:广州	库存:螺纹钢:北京	库存:螺纹钢:沈阳	上海	杭州	广州	北京	沈阳
单位	万吨	万吨	万吨	万吨	万吨					
2015-09-18	18.19	29.65	46.70	22.79	12.91	-0.45	0.81	-1.40	-1.41	-0.92
2015-09-11	18.63	28.84	48.10	24.20	13.83	0.31	-1.61	-1.90	0.78	-2.82
2015-09-04	18.32	30.45	50.00	23.42	16.65	-0.47	2.63	1.00	1.02	-1.69
2015-08-28	18.80	27.82	49.00	22.40	18.34	-0.69	-0.23	-1.10	1.33	-1.60
2015-08-21	19.49	28.05	50.10	21.07	19.94	0.19	-3.45	-4.50	-1.19	-1.15
2015-08-14	19.30	31.50	54.60	22.26	21.09	-3.32	-3.93	-5.50	-1.75	-2.95
2015-08-07	22.63	35.43	60.10	24.01	24.04	-2.42	-2.55	-5.70	-0.75	-0.84

永安期货
YONGAN FUTURES

库存

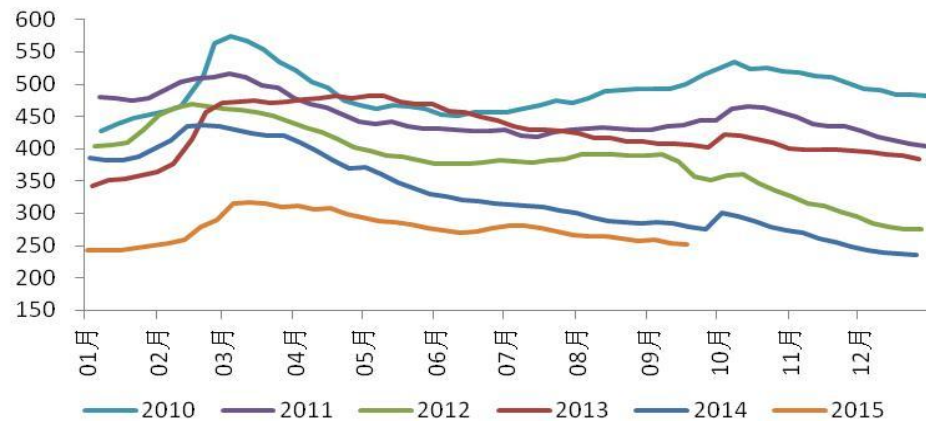
永安期货
YONGAN FUTURES

热卷社会库存



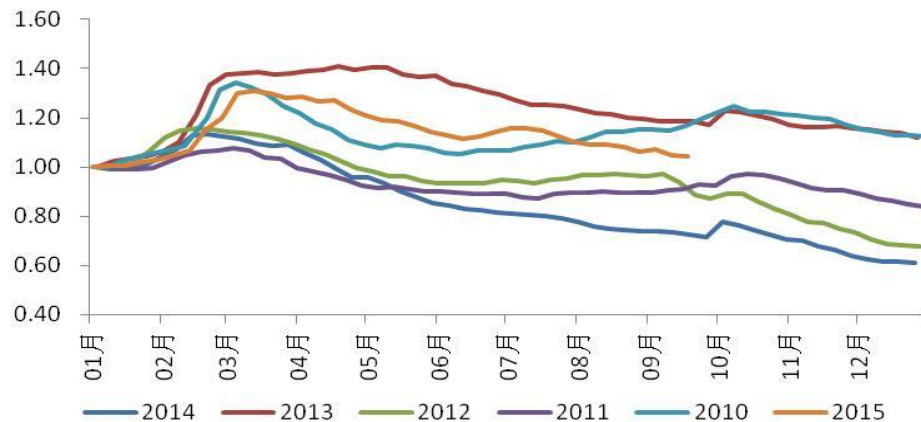
永安期货
YONGAN FUTURES

热轧卷板社会库存季节性



永安期货
YONGAN FUTURES

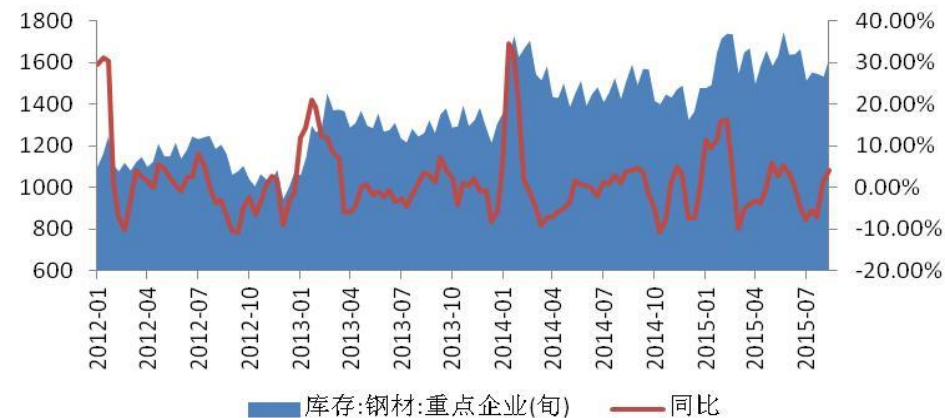
热轧卷板社会库存季节性对比



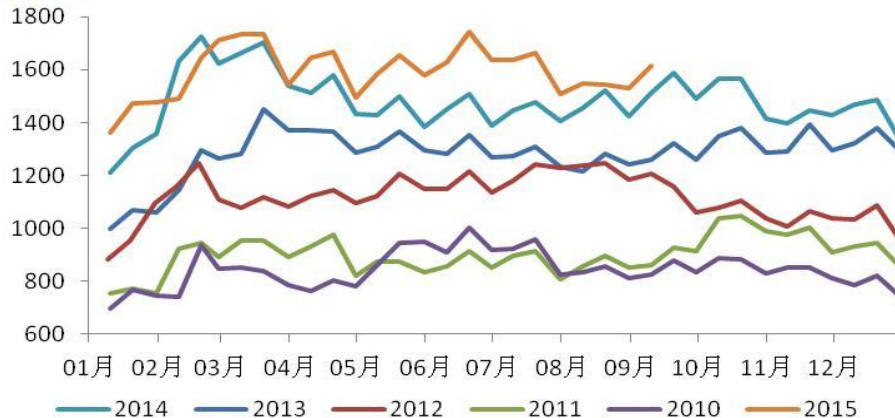
库存



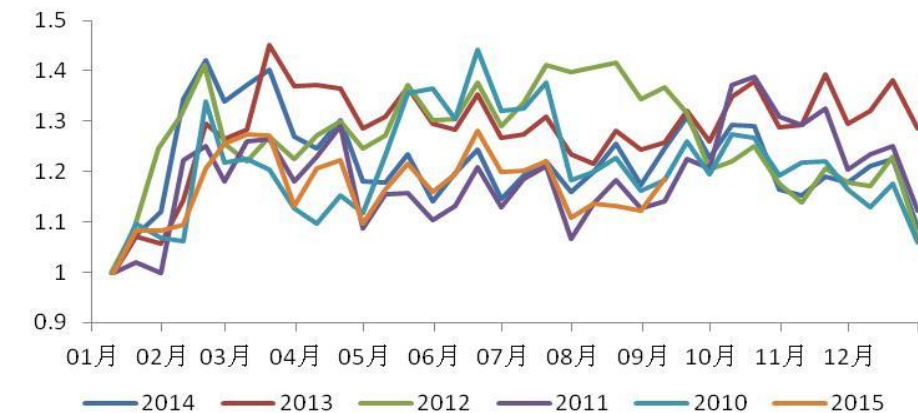
重点企业钢材库存



重点钢厂钢材库存季节性



重点钢厂钢材库存季节性对比

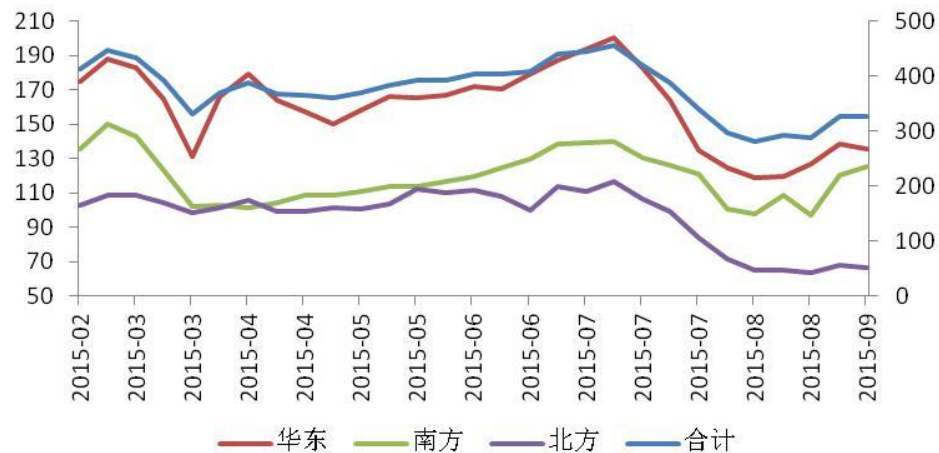


指标名称 频率	库存:钢材:重 重点企业(旬) 日	同比	同比
2015-09-10	1,617.30	66.35	4.28%
2015-08-31	1,531.51	19.63	1.30%
2015-08-20	1,544.57	-118.94	-7.15%
2015-08-10	1,550.95	-86.94	-5.31%
2015-07-31	1,511.88	-125.45	-7.66%
2015-07-20	1,663.51	-82.14	-4.71%
2015-07-10	1,637.89	6.98	0.43%

库存



全国建材钢厂螺纹钢库存



全国建材钢厂线材库存



需求

[回目录](#)

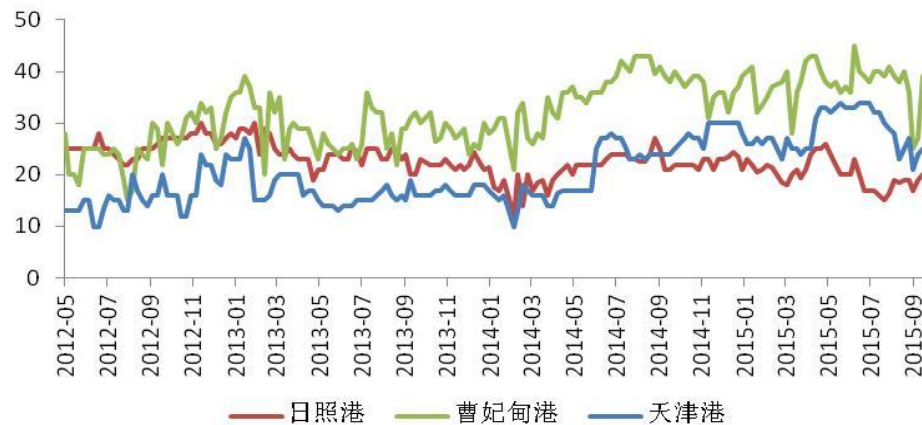
需求



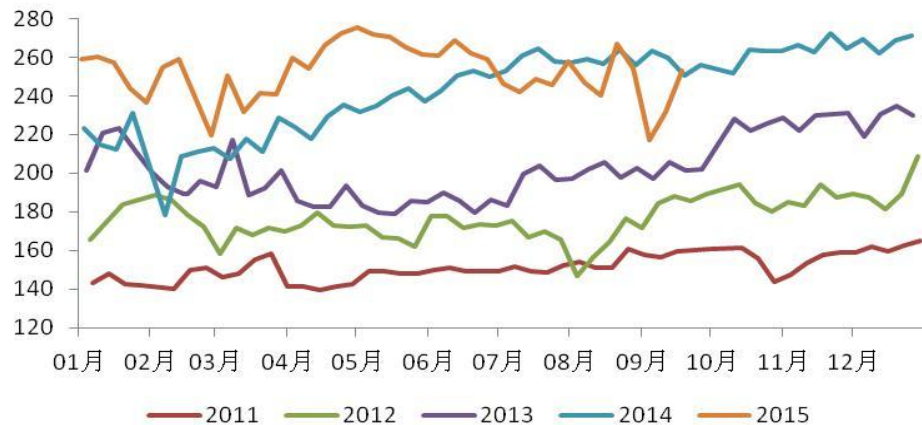
铁矿石日均疏港量



铁矿石港口疏港量



铁矿石港口日均疏港量季节性

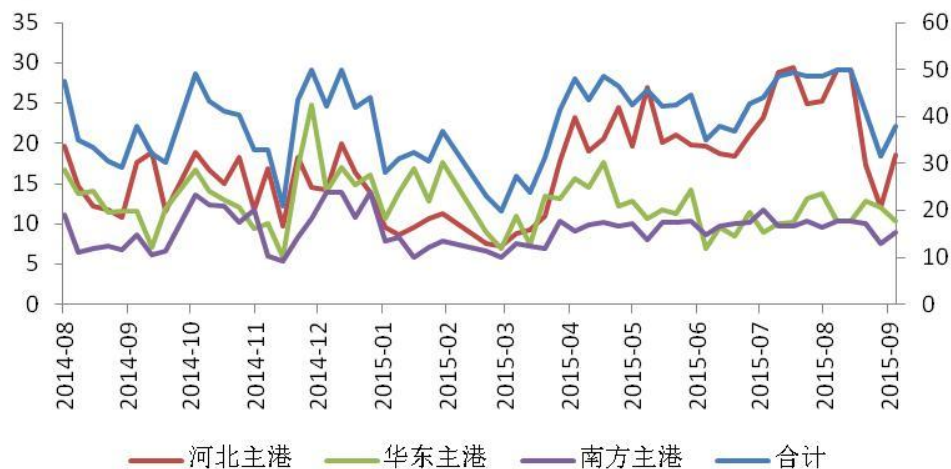


指标名称	进口铁矿石港口总库存：日均疏港量：总计（周）
频率	周
单位	万吨
2015-07-24	245.6
2015-07-31	258.1
2015-08-07	247.25
2015-08-14	240.5
2015-08-21	267.1
2015-08-28	254.1
2015-09-04	217.2
2015-09-11	231.7
2015-09-18	252.9

需求



铁矿石贸易商港口现货成交



指标名称	贸易商港口现货成交量：合计 (周)	贸易商港口现货成交量：河北主 港 (周)	贸易商港口现货成交量：华东主 港 (周)	贸易商港口现货成交量：南方主 港 (周)
频率	周	周	周	周
单位	万吨	万吨	万吨	万吨
数据区间	2014-03-21至2015-06-19	2014-03-21至2015-06-19	2014-03-21至2015-06-19	2014-03-21至2015-06-19
数据来源	我的钢铁网	我的钢铁网	我的钢铁网	我的钢铁网
此行禁止删除和更改值	IO_0000212386-1	IO_0000212387-1	IO_0000212388-1	IO_0000212389-1
	2015-09-11	37.9	18.6	10.3
	2015-09-04	31.6	12	7.6
	2015-08-28	41	17.4	10
	2015-08-21	50	29.2	10.4
	2015-08-14	50	29.2	10.4

需求



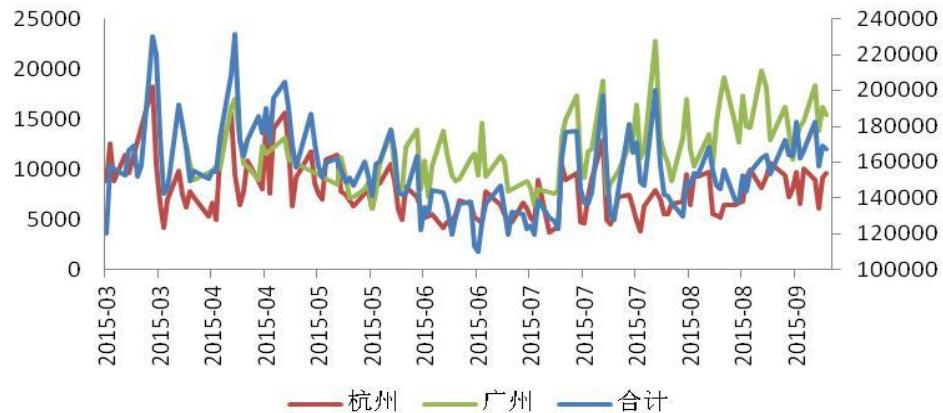
需求



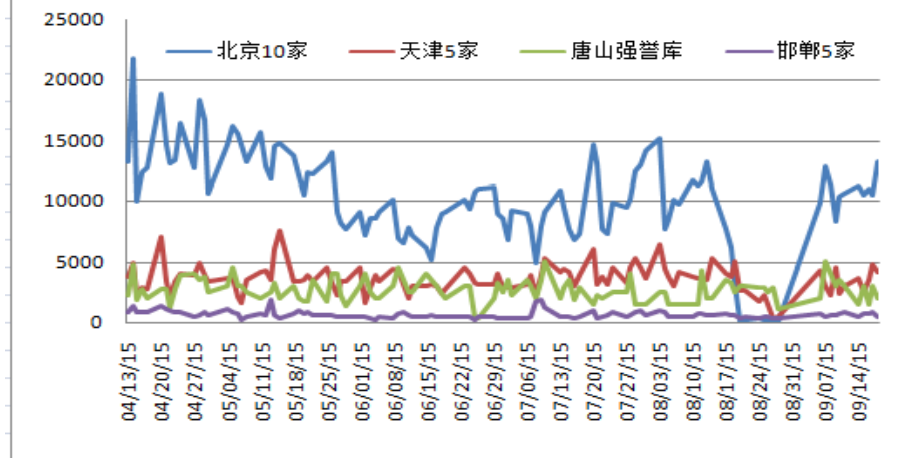
山东钢厂建材库存与成交量



主流贸易商建筑钢材成交量统计



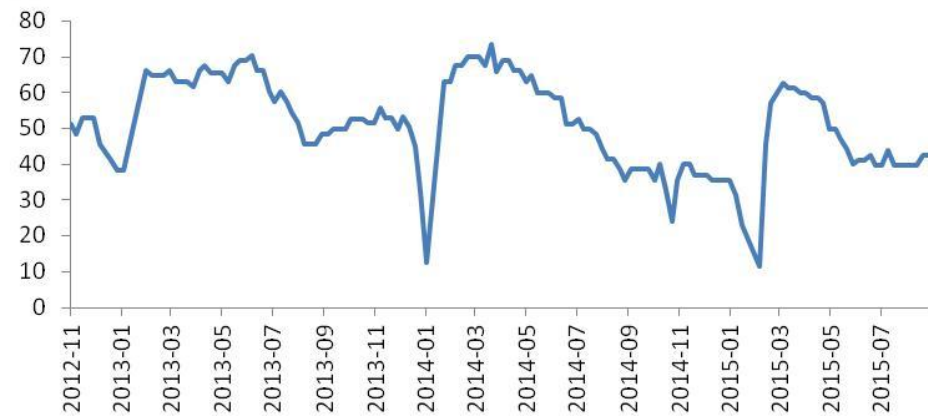
京津冀建筑钢材市场一周成交量变化



需求



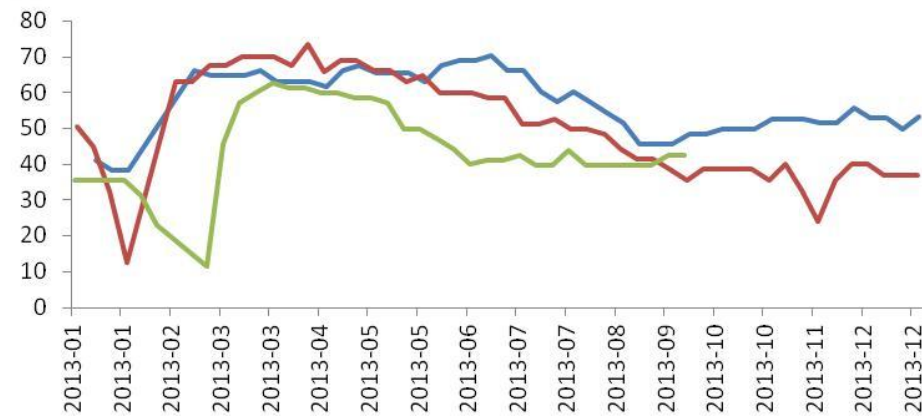
唐山钢厂脚手架管开工率



— 唐山钢厂脚手架管生产情况：实际开工率（周）



唐山钢厂脚手架管开工率季节性



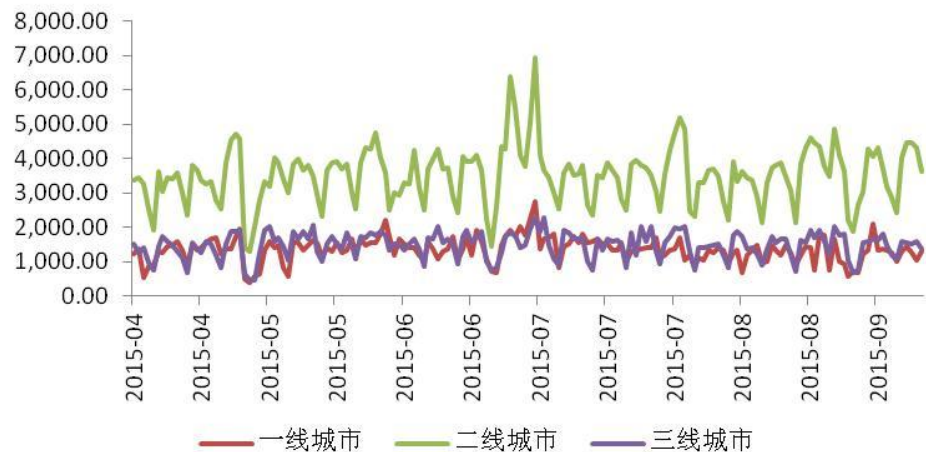
— #REF! — #REF! — #REF!

指标名称	唐山钢厂脚手架管生产情况：在生产企业（周）	唐山钢厂脚手架管生产情况：在生产企业停产条数（周）	唐山钢厂脚手架管生产情况：实际开工率（周）
频率	周家	周条	周
单位			%
2015-07-31	33	38	44.1
2015-08-07	33	41	39.7
2015-08-14	33	41	39.7
2015-08-21	33	41	39.7
2015-08-28	33	41	39.7
2015-09-04	33	41	39.7
2015-09-11	33	39	42.7
2015-09-18	33	39	42.7

需求

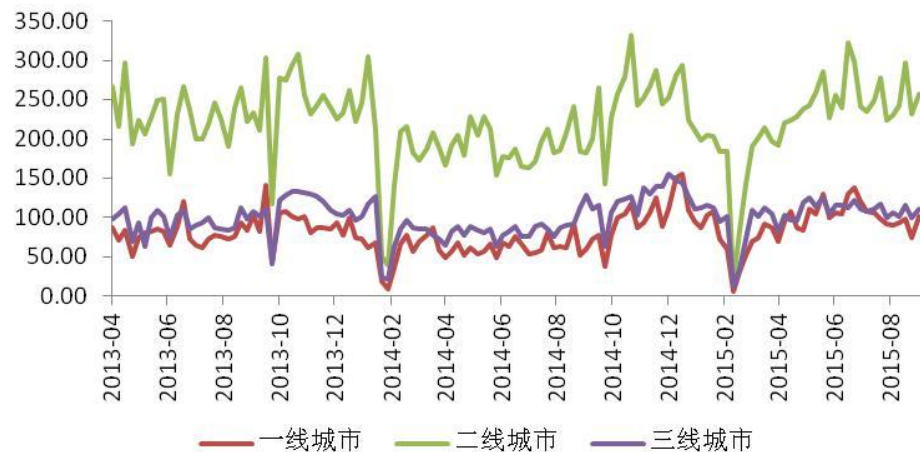
永安期货
YONGAN FUTURES

30大中城市商品房日成交套数



永安期货
YONGAN FUTURES

30大中城市商品房周成交面积

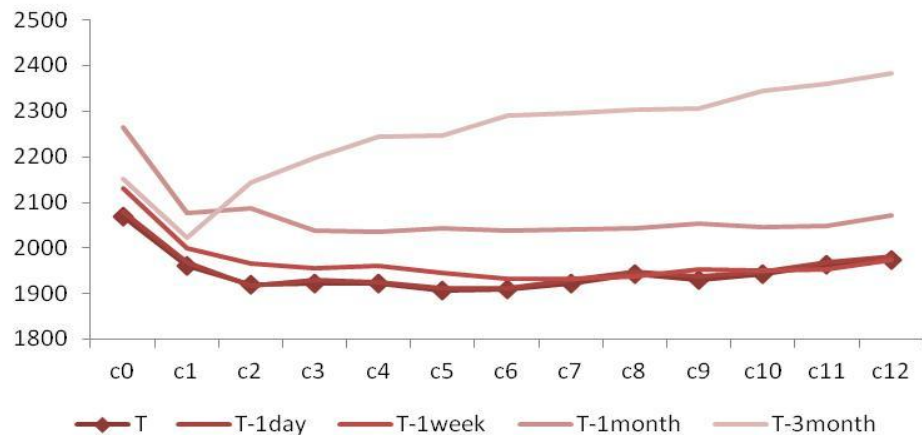


价差

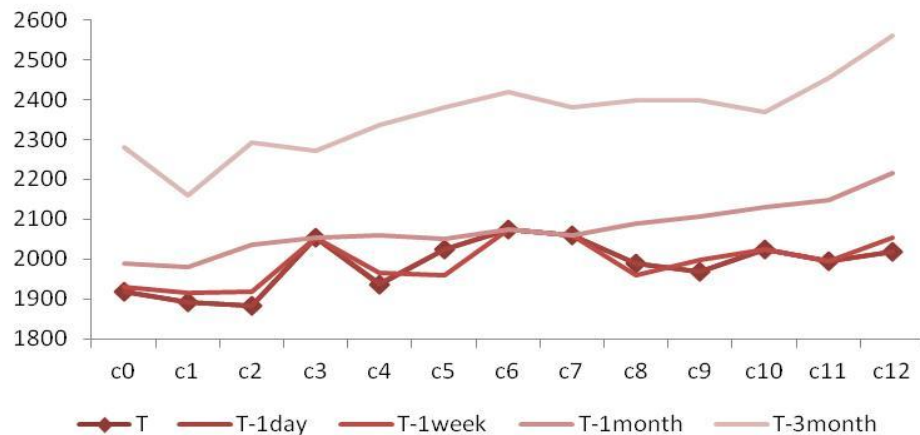
[回目录](#)

价差

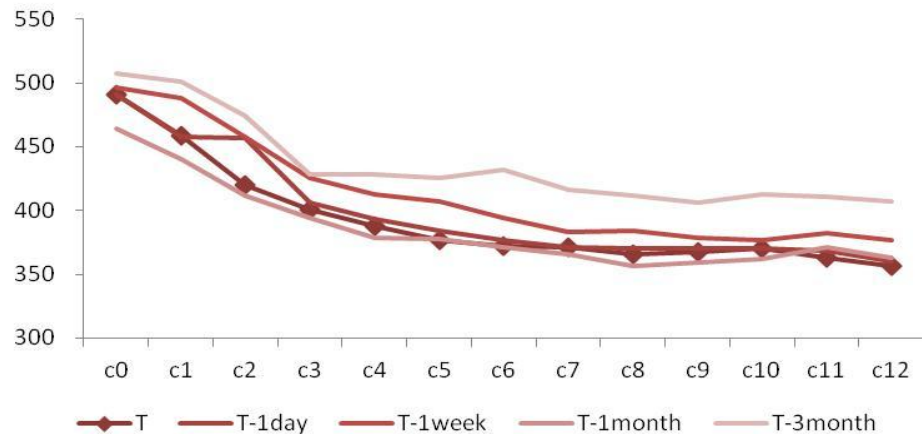
螺纹钢期限结构



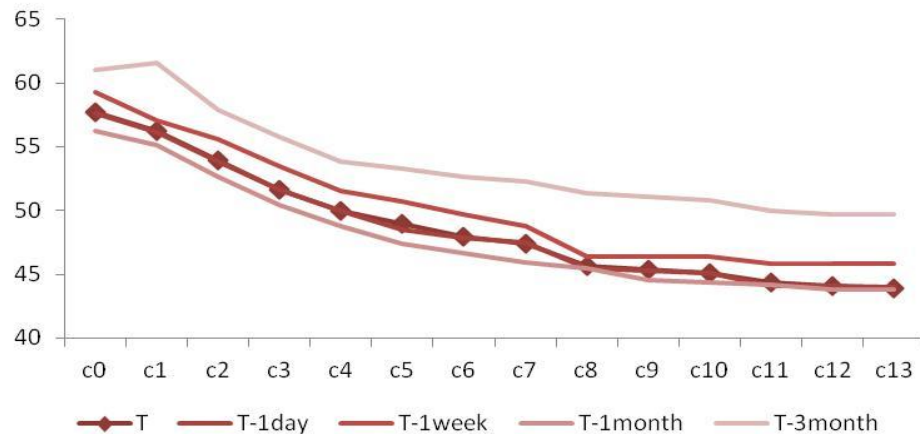
热轧卷板期限结构



铁矿石期限结构

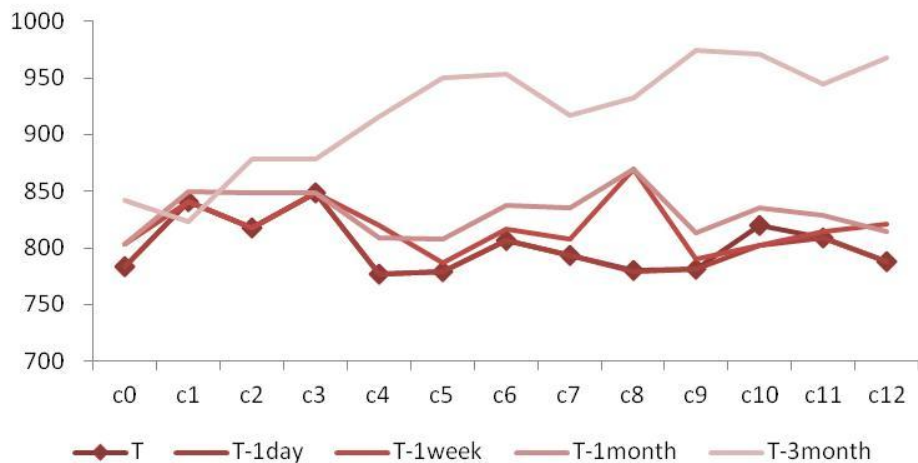


新加坡铁矿石掉期期限结构

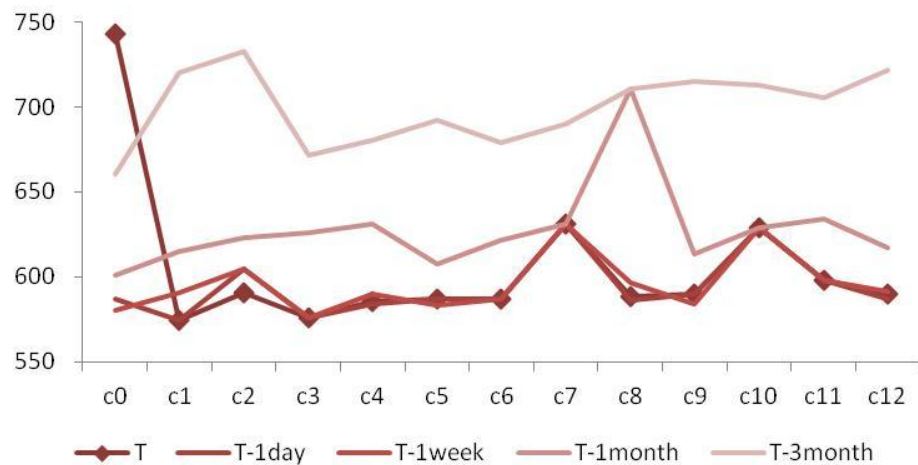


价差

焦炭期限结构

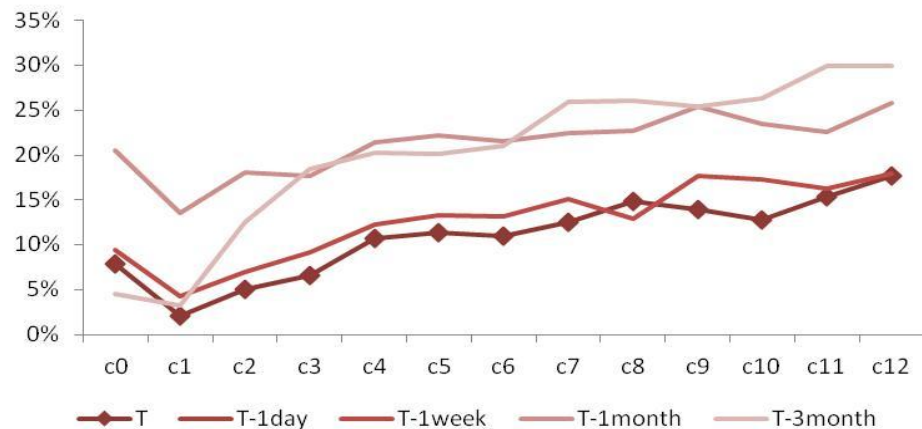


焦煤期限结构

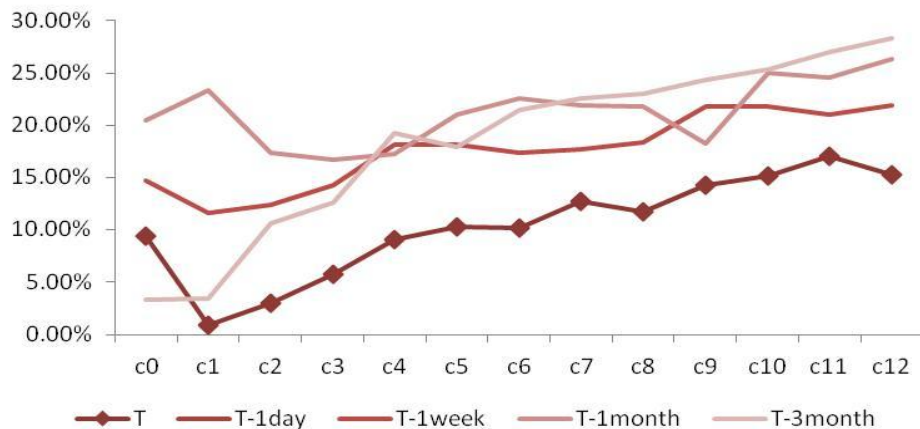


价差

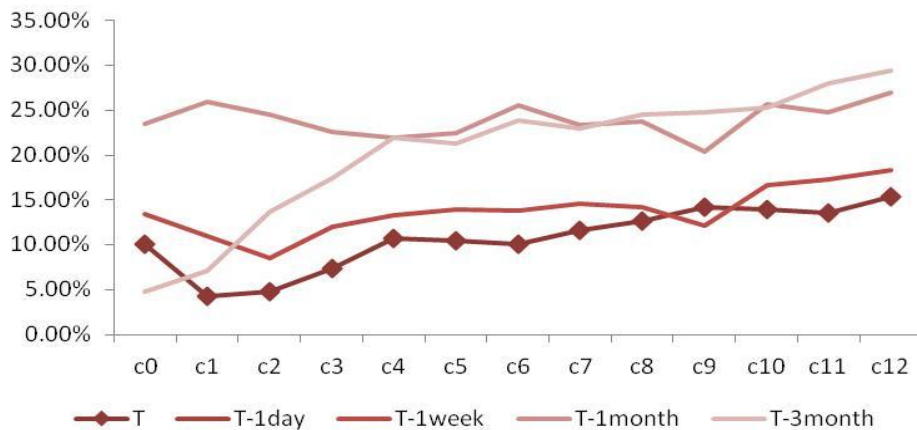
螺纹钢盘面利润（即期）



螺纹钢盘面利润（10天）

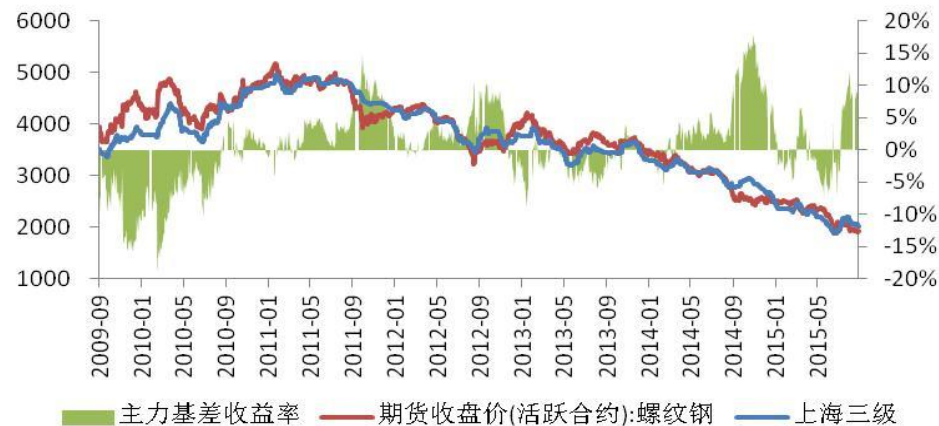


螺纹钢盘面利润（20天）

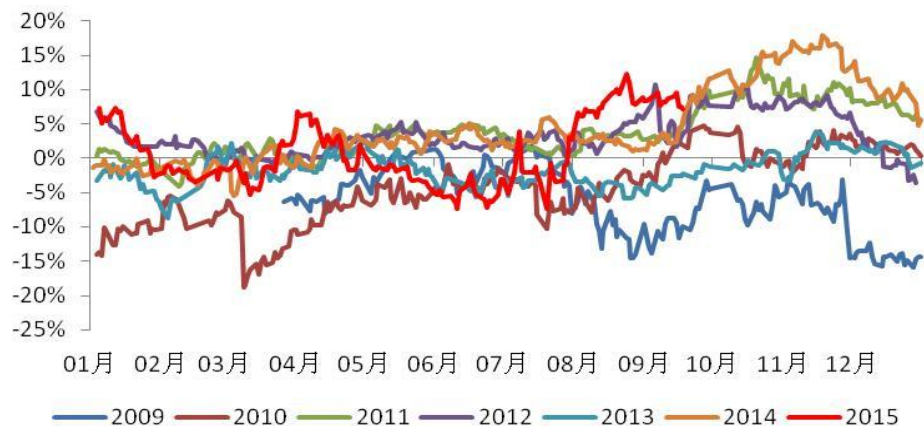


价差

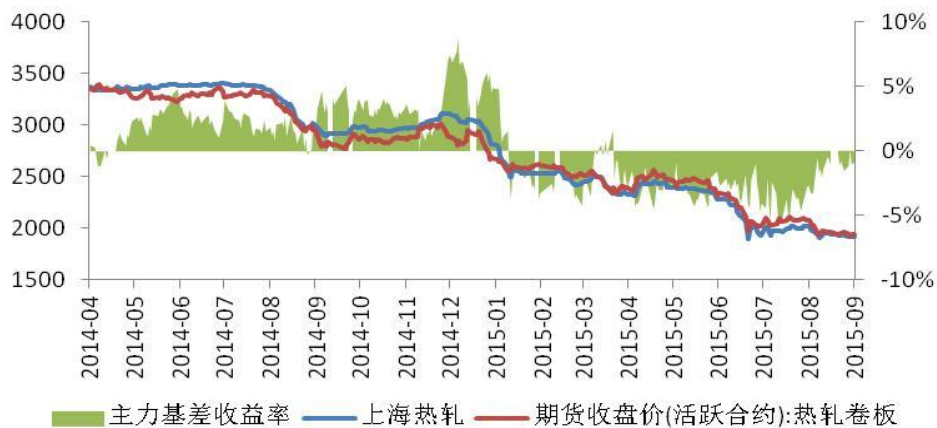
螺纹钢主力合约基差收益率



螺纹钢主力合约基差收益率季节性



热轧卷板主力合约基差收益率

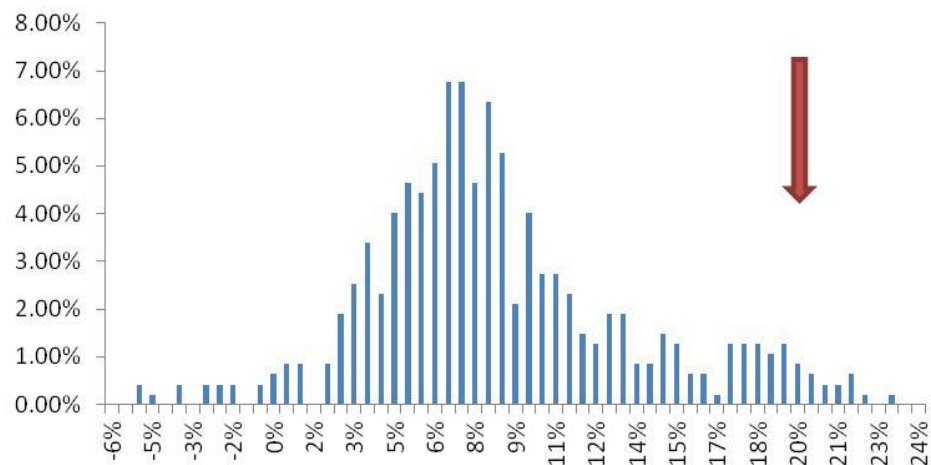


价差

铁矿石主力合约基差收益率



铁矿石主力合约基差正态分布



价差

永安期货
YONGAN FUTURES

铁矿石内外矿价差



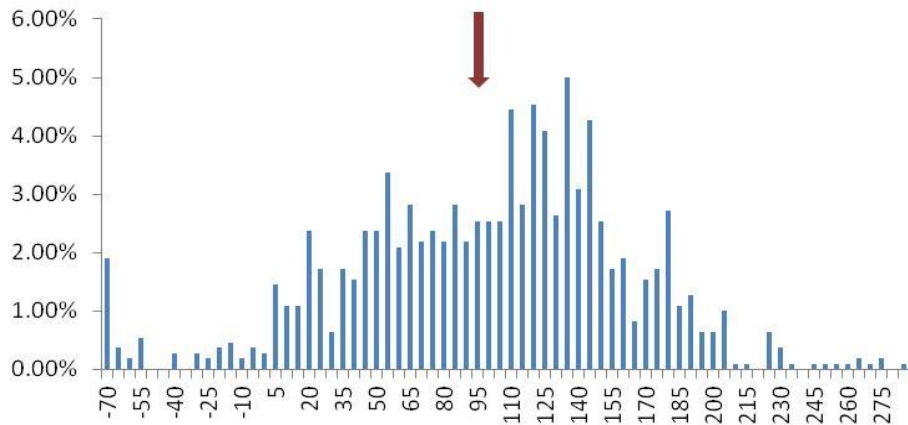
永安期货
YONGAN FUTURES

内外矿价差季节性



永安期货
YONGAN FUTURES

内外矿价差



永安期货
YONGAN FUTURES

块矿-粉矿价差

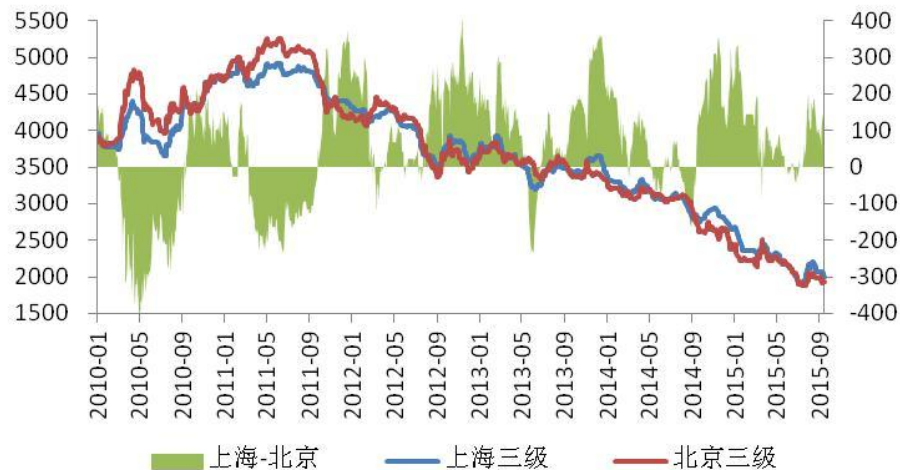


永安期货
YONGAN FUTURES

价差

永安期货
YONGAN FUTURES

上海-北京螺纹价差



永安期货
YONGAN FUTURES

上海-北京螺纹价差季节性走势

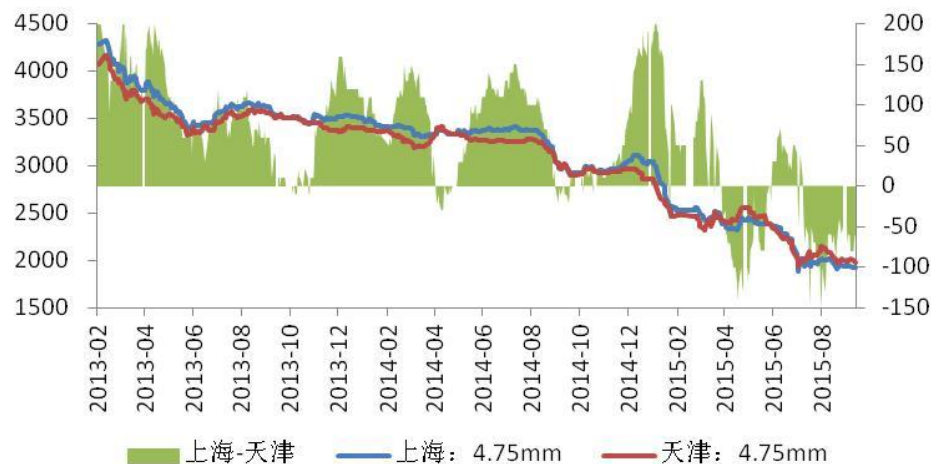


指标名称	价格:螺纹钢:HRB400 20mm:上海	价格:螺纹钢:HRB400 20mm:北京	上海-北京
频率	日	日	
2015-09-09	2,060.00	1,980.00	82.40
2015-09-10	2,070.00	1,960.00	113.30
2015-09-11	2,070.00	1,950.00	123.60
2015-09-14	2,060.00	1,920.00	144.20
2015-09-15	2,050.00	1,930.00	123.60
2015-09-16	2,030.00	1,930.00	103.00
2015-09-17	2,020.00	1,930.00	92.70
2015-09-18	2,010.00	1,930.00	82.40

永安期货
YONGAN FUTURES

价差

上海天津热卷价差



上海天津热轧卷板价差季节性



指标名称	库存: 热卷(板)	价格: 热轧板卷: 4.75mm: 上海	价格: 热轧板卷: 4.75mm: 天津	价格: 热轧板卷: 4.75mm: 乐从	上海-天津	上海-乐从
单位	万吨	元/吨	元/吨	元/吨		
2015-09-18	252.66	1,920.00	1,980.00	2,050.00	-60.00	-130.00
2015-09-17	#N/A	1,920.00	1,980.00	2,050.00	-60.00	-130.00
2015-09-16	#N/A	1,920.00	1,990.00	2,070.00	-70.00	-150.00
2015-09-15	#N/A	1,920.00	2,000.00	2,100.00	-80.00	-180.00
2015-09-14	#N/A	1,920.00	2,000.00	2,100.00	-80.00	-180.00
2015-09-11	254.29	1,930.00	2,010.00	2,110.00	-80.00	-180.00

价差

热卷螺纹期现货价差



卷螺现货价差季节性



指标名称	期货收盘价(活跃合约):螺纹钢	期货收盘价(活跃合约):热轧卷板	热卷主力-螺纹主力(右轴)	上海热卷-上海螺纹
单位	元/吨	元/吨		
2015-09-11	1,946.00	1,961.00	15.00	-202.1
2015-09-10	1,956.00	1,964.00	8.00	-192.1
2015-09-09	1,948.00	1,956.00	8.00	-181.8
2015-09-08	1,949.00	1,952.00	3.00	-181.5
2015-09-07	1,920.00	1,936.00	16.00	-191.8
2015-09-02	1,955.00	1,962.00	7.00	-192.1
2015-09-01	1,963.00	1,965.00	2.00	-192.4

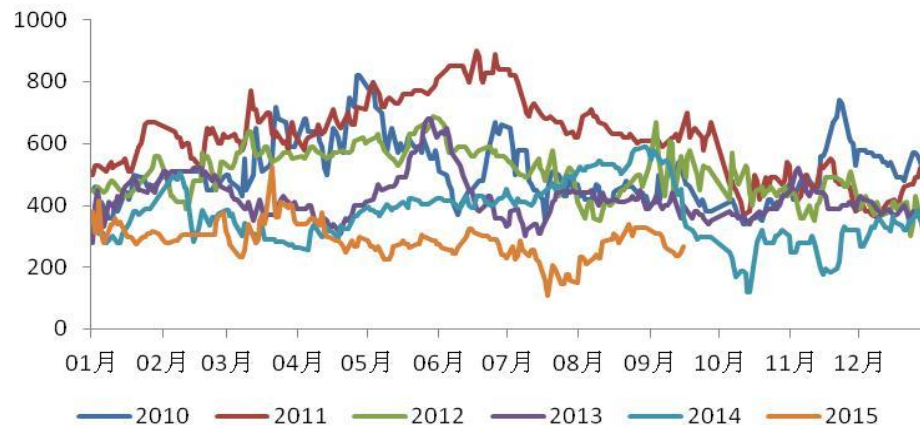
价差



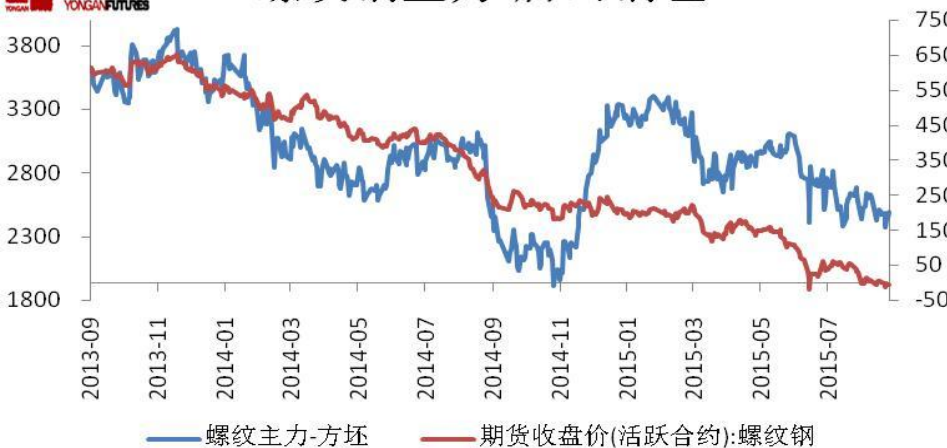
北京螺纹-唐山钢坯



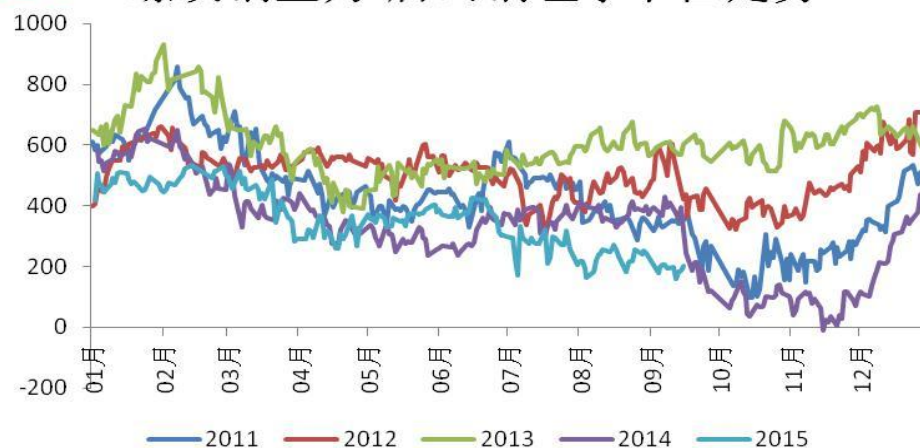
北京螺纹-唐山钢坯季节性走势



螺纹钢主力-唐山钢坯

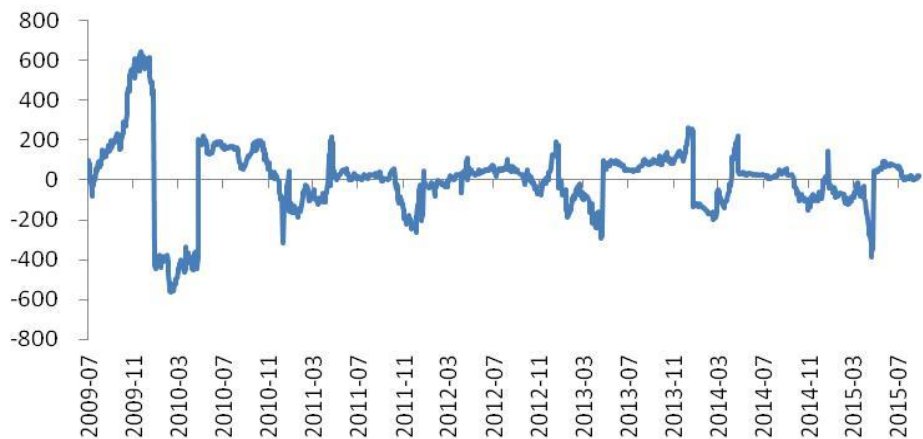


螺纹钢主力-唐山钢坯季节性走势

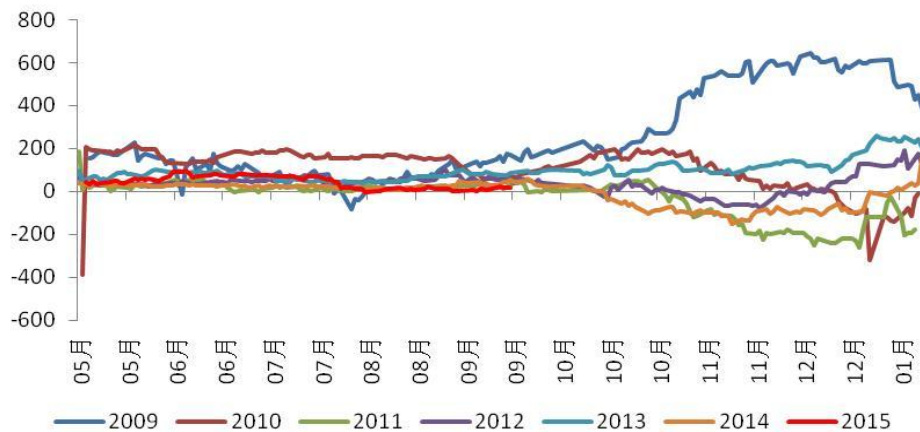


价差

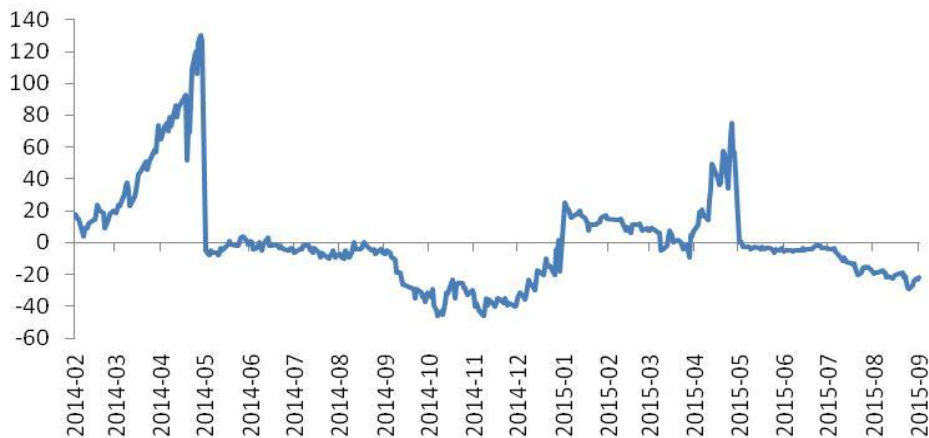
螺纹钢5-1价差



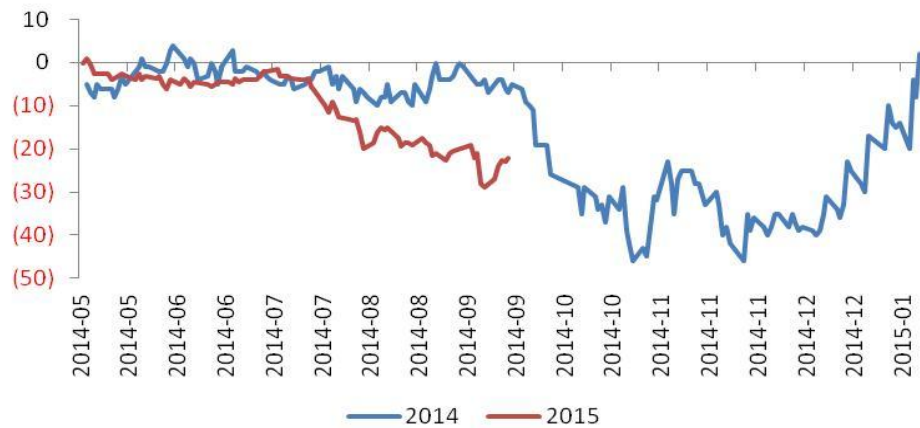
螺纹钢5-1价差季节性



铁矿石5-1价差



铁矿石5-1价差季节性



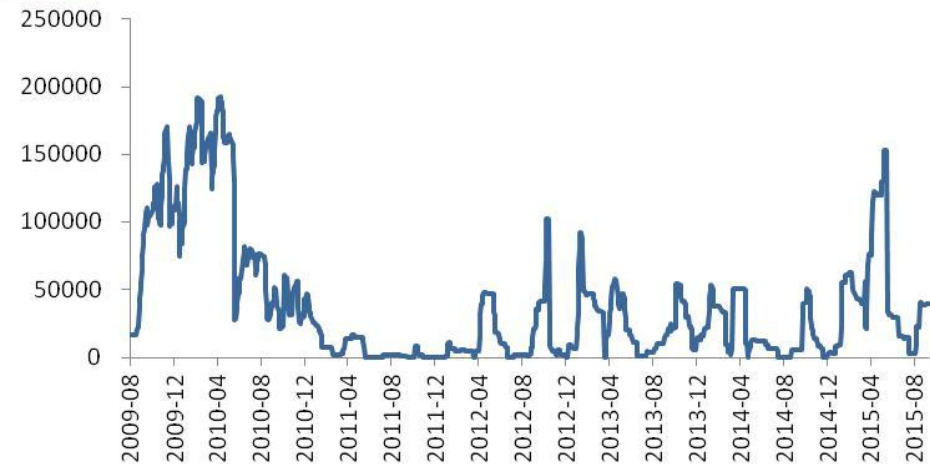
仓单

[回目录](#)

仓单



螺纹钢期货库存



热卷期货库存



指标名称	库存期货:螺纹钢	库存期货:螺纹钢:上海:合计	库存期货:螺纹钢:江苏:合计	库存期货:螺纹钢:浙江:合计	库存期货:螺纹钢:天津:合计	库存期货:螺纹钢:广东:鱼珠物流	库存期货:螺纹钢:江苏:金驹物流
单位	吨	吨	吨	吨	吨	吨	吨
2015-09-18	39,582.00	#N/A	38,680.00	902.00	0.00	#N/A	0.00
2015-09-17	39,883.00	#N/A	38,680.00	1,203.00	0.00	#N/A	0.00
2015-09-16	39,883.00	#N/A	38,680.00	1,203.00	0.00	#N/A	0.00
2015-09-15	39,883.00	#N/A	38,680.00	1,203.00	0.00	#N/A	0.00
2015-09-14	39,883.00	#N/A	38,680.00	1,203.00	0.00	#N/A	0.00
2015-09-11	39,883.00	#N/A	38,680.00	1,203.00	0.00	#N/A	0.00
2015-09-10	40,189.00	#N/A	38,986.00	1,203.00	0.00	#N/A	0.00
2015-09-09	40,189.00	#N/A	38,986.00	1,203.00	0.00	#N/A	0.00

指标名称	库存期货:热轧卷板	库存期货:热轧卷板:广东:鱼珠物流	库存期货:热轧卷板:江苏:合计	库存期货:热轧卷板:上海:外运华东张华浜	库存期货:热轧卷板:天津:合计	库存期货:热轧卷板:浙江:合计
单位	吨	吨	吨	吨	吨	吨
2015-09-18	39,049.00	#N/A	39,049.00	0.00	0.00	0.00
2015-09-17	39,049.00	#N/A	39,049.00	0.00	0.00	0.00
2015-09-16	39,049.00	#N/A	39,049.00	0.00	0.00	0.00
2015-09-15	39,049.00	#N/A	39,049.00	0.00	0.00	0.00
2015-09-14	39,049.00	#N/A	39,049.00	0.00	0.00	0.00
2015-09-11	39,049.00	#N/A	39,049.00	0.00	0.00	0.00
2015-09-10	39,049.00	#N/A	39,049.00	0.00	0.00	0.00

免责声明

本报告的信息均来源于公开资料，我公司对这些信息的准确性和完整性不做任何保证，也不保证所包含的信息和建议不会发生任何变更。我们已力求报告内容的客观、公正，但文中的观点、结论和建议仅供参考，报告中的信息或意见并不构成所述证券或期货的买卖出价或征价，投资者据此作出的任何投资决策与本公司和作者无关。本报告版权仅为我公司所有，未经书面许可，任何机构和个人不得以任何形式翻版、复制发布。如引用、刊发，须注明出处为永安期货公司，且不得对本报告进行有悖原意的引用、删节和修改。



永安期货
YONGAN FUTURES

永安研究院 张丽丽

从业资格证书号：F0295227

投资咨询证书号：TZ009438

电话：010-85113295

QQ：453244701