



钢材周报

(2015. 09. 13)

永安研究院 张丽丽

目录

- [价格](#)：螺纹、热卷、线材、冷轧、中厚板、铁矿石、废钢
- [利润](#)：螺纹、热卷、铁矿石、焦炭、焦煤
- [产量](#)：高炉、调坯轧材、螺线
- [库存](#)：螺纹、热卷、铁矿石
- [需求](#)：螺纹、热卷、铁矿石、房地产成交量
- [价差](#)：期限结构、基差、跨期、跨品种、卷螺价差、材坯价差
- [仓单](#)：螺纹、热卷

重要数据周度变动

▶供应:

全国检修钢厂数减少8家，盈利钢厂占比降至19.63%。

唐山高炉开工率快速回升，全国、河北开工率亦有增加；调坯轧材开工率回升。

9月6日，巴西铁矿石发货量增幅收窄，澳洲发货量下降明显，推算下旬到货量呈下降趋势。

9月11日，全国矿山铁精粉产量增0.5万吨，库存降21万吨。

▶价差:

内-外矿价差缩小；材-坯价差缩小；螺纹南北价差扩大。

▶库存:

铁矿石港口库存周增131万吨。

钢坯库存降1万吨，需求增加；五大品种社会库存均降，螺纹降15万吨，热卷减5万吨。

▶需求:

唐山架子管开工率微增。

8月房地产数据

◆1-8月份，全国房地产开发投资61063亿元，同比名义增长3.5%，增速比1-7月份回落0.8个百分点。

房地产开发投资增速继续回落的主要原因如下：

一是商品房前期库存基数较大，特别是三、四线城市去库存化压力较大，在一定程度上影响了房地产开发企业的投资意愿。

二是房地产开发企业土地购置面积持续大幅下降。今年以来，土地购置面积各月累计同比降幅均在32%左右。受此影响，今年房地产开发投资中的土地购置费增速一路下行，8月当月，土地购置费增速由正转负，下降9.1%，7月份为增长9.5%。

◆改善迹象：

一是商品房销售继续回暖。1-8月份，全国商品房销售面积同比增长7.2%，增速比1-7月份提高1.1个百分点；销售额增长15.3%，增速提高1.9个百分点。而1-2月份商品房销售面积和销售额同比分别下降16.3%和15.8%。

二是房地产开发企业到位资金增长小幅加快。1-8月份，全国房地产开发企业到位资金同比增长0.9%，增速比1-7月份提高0.4个百分点。随着商品房销售持续向好，今年1-3月份以来，企业到位资金呈逐月回升走势，1-6月增速由负转正。

三是房地产新开工和土地购置面积现筑底迹象。1-8月份，房地产开发企业新开工面积同比下降16.8%，降幅与1-7月份持平；土地购置面积下降32.1%，降幅比1-7月份仅扩大0.1个百分点。与1-3月份相比，新开工和土地购置面积降幅分别收窄1.6和0.3个百分点。

四是房地产开发景气指数回升。8月份，房地产开发景气指数（简称“国房景气指数”）为93.46，比7月份提高0.43点，已连续三个月回升。

周度观点

对于钢材来讲，成本支撑与供需双力分化，后期行情更多需要以时间换空间。

供需来看，金九银十大概率将被证伪，而供给端却面临释放风险，供需层面不如8月份乐观，利空因素在发酵，而铁矿石持续走强继续为钢价提供成本支撑，同时也使得钢厂利润再次压缩，钢厂何时减产成为黑色阶段性行情核心，后期行情可能演绎复产-需求不好-库存累计-减产-铁矿石下跌-钢价下跌的逻辑，螺纹钢将带动铁矿石下跌。

短期来看，期螺维持贴水状态，前期利润的短暂修复和需求旺季预期下，钢厂再次进入复产周期，钢厂库存有所累积，供给释放反映至库存需要时间，何时减产成为后期关键，期螺压力仍较大。

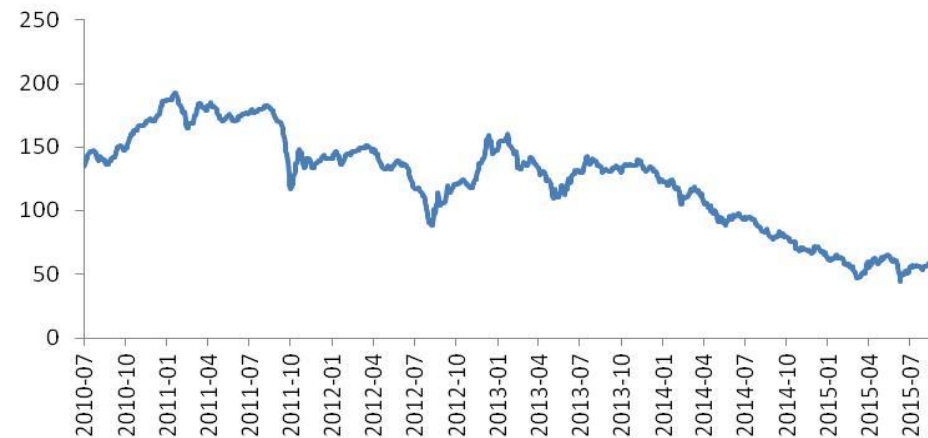
价格

[回目录](#)

价格

永安期货
YONGAN FUTURES

普氏62%Fe铁矿石价格指数走势



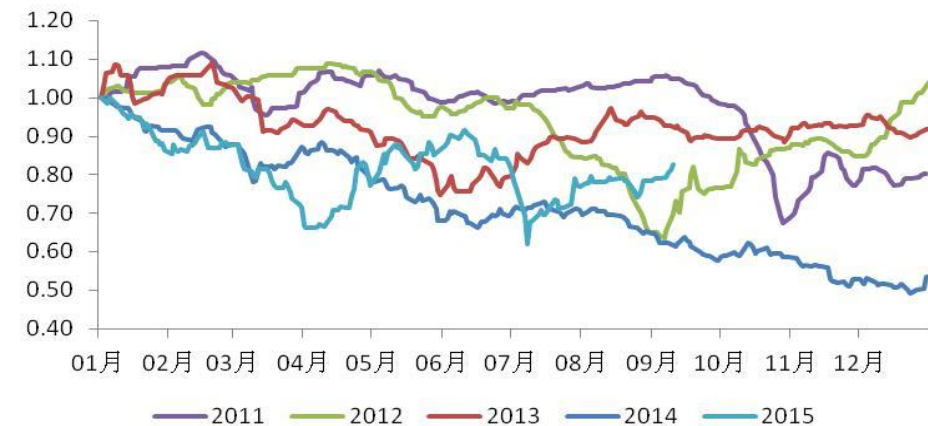
永安期货
YONGAN FUTURES

普氏62%Fe铁矿石价格指数季节性



永安期货
YONGAN FUTURES

普氏62%Fe铁矿石价格指数季节性对比

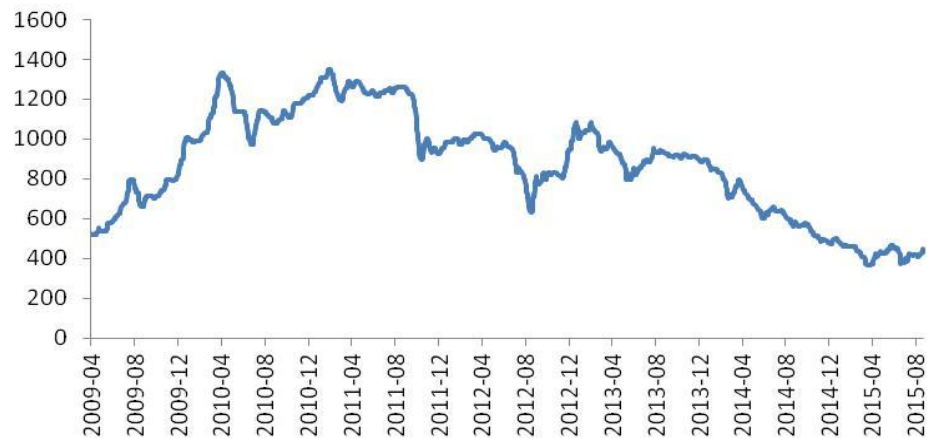


指标名称	普氏铁矿石价格指数:62%Fe:CFR中国北方	
单位	美元/干吨	
来源	ICE	
2015-09-10	59.25	1.00
2015-09-09	58.25	0.50
2015-09-08	57.75	0.75
2015-09-07	57.00	0.25
2015-09-04	56.75	0.00
2015-09-03	56.75	0.00
2015-09-02	56.75	0.50
2015-09-01	56.25	0.00
2015-08-31	56.25	0.00
2015-08-28	56.25	2.00

价格

永安期货
YONGANFUTURES

日照港61.5%PB粉车板价走势



永安期货
YONGANFUTURES

日照港61.5%PB粉车板价季节性



永安期货
YONGANFUTURES

日照港61.5%PB粉车板价季节性对比



指标名称	车板价:青 岛港:澳大 利亚:PB粉 矿:61.5%	车板价:连 云港:澳大 利亚:PB粉 矿:61.5%	车板价:日 照港:澳大 利亚:PB粉 矿:61.5%	车板价:天 津港:澳大 利亚:PB粉 矿:61.5%	车板价:曹 妃甸港:澳 大利亚:PB 粉:61.5%	车板价:京 唐港:澳大 利亚:PB 粉:61.5%	青 岛港	连 云港	日 照港	天 津港	曹 妃甸港	京 唐港
单位	元/湿吨	元/湿吨	元/湿吨	元/湿吨	元/湿吨	元/湿吨						
2015-09-11	450.00	450.00	450.00	455.00	450.00	450.00	5	5	5	5	0	0
2015-09-10	445.00	445.00	445.00	450.00	450.00	450.00	10.00	10.00	10.00	5.00	10.00	10.00
2015-09-09	435.00	435.00	435.00	445.00	440.00	440.00	5.00	5.00	5.00	0.00	5.00	5.00
2015-09-08	430.00	430.00	430.00	445.00	435.00	435.00	5.00	5.00	5.00	5.00	0.00	0.00
2015-09-07	425.00	425.00	425.00	440.00	435.00	435.00	0.00	0.00	0.00	10.00	5.00	5.00
2015-09-06	425.00	425.00	425.00	430.00	430.00	430.00	0.00	0.00	0.00	0.00	0.00	0.00
2015-09-02	425.00	425.00	425.00	430.00	430.00	430.00	0.00	0.00	0.00	0.00	5.00	5.00
2015-09-01	425.00	425.00	425.00	430.00	425.00	425.00	10.00	15.00	10.00	5.00	10.00	10.00
2015-08-31	415.00	410.00	415.00	425.00	415.00	415.00	0.00	0.00	0.00	5.00	5.00	5.00
2015-08-28	415.00	410.00	415.00	420.00	410.00	410.00	5.00	0.00	5.00	0.00	0.00	0.00

价格



Mysteel进口矿溢价指数



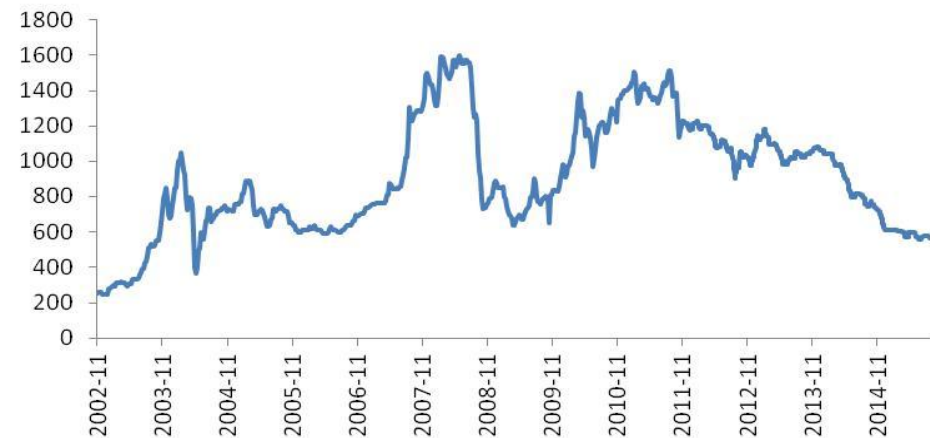
唐山方坯燕钢招标价格



价格

永安期货
YONGAN FUTURES

唐山66%铁精粉干基出厂价走势



永安期货
YONGAN FUTURES

唐山66%铁精粉干基季节性



永安期货
YONGAN FUTURES

唐山66%铁精粉干基季节性对比



指标名称

价格:铁精粉:66%:干基
含税出厂价:
唐山

单位

元/吨

来源

Wind资讯

2015-09-11	565.00	0.00
2015-09-10	565.00	0.00
2015-09-09	565.00	0.00
2015-09-08	565.00	0.00
2015-09-07	565.00	0.00
2015-09-06	565.00	-10.00
2015-09-02	575.00	0.00
2015-09-01	575.00	0.00
2015-08-31	575.00	0.00
2015-08-28	575.00	0.00

价格

永安期货
YONGAN FUTURES

新交所铁矿石掉期价格走势



永安期货
YONGAN FUTURES

新交所铁矿石掉期季节性



永安期货
YONGAN FUTURES

新交所铁矿石掉期季节性对比



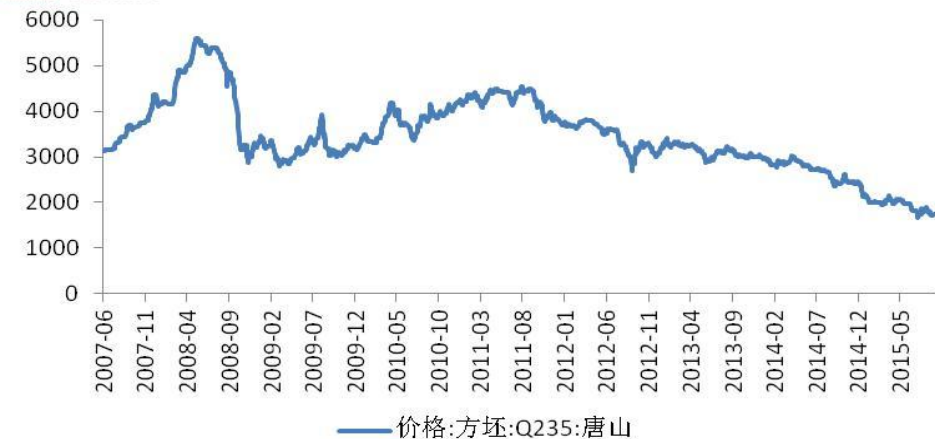
指标名称	结算价:铁矿石掉期:新交所:当月	结算价:铁矿石掉期:新交所:1个月		
单位	美元/公吨	美元/公吨		
来源	新加坡交易所	新加坡交易所		
2015-09-11	57.06	55.56	-0.94	-1.02
2015-09-10	58.00	56.58	1.08	2.05
2015-09-09	56.92	54.53	1.64	1.86
2015-09-08	55.28	52.67	0.66	0.63
2015-09-07	54.62	52.04	-0.82	-0.90
2015-09-04	55.44	52.94	0.00	0.13
2015-09-03	55.44	52.81	0.69	0.50
2015-09-02	54.75	52.31	-0.25	-0.19
2015-09-01	55.00	52.50	-0.28	-1.51
2015-08-31	55.28	54.01	0.20	0.26
2015-08-28	55.08	53.75	0.12	2.20

永安期货
YONGAN FUTURES

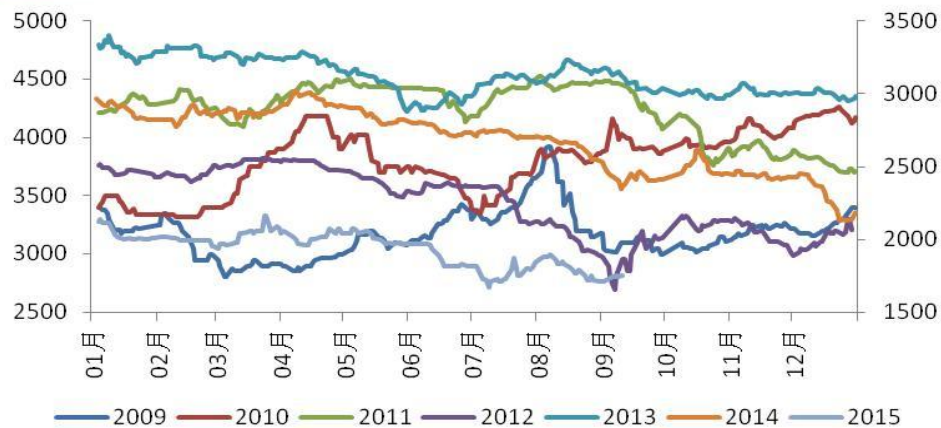
价格



钢坯现货价格走势



钢坯现货价格季节性走势



钢坯价格季节性走势对比



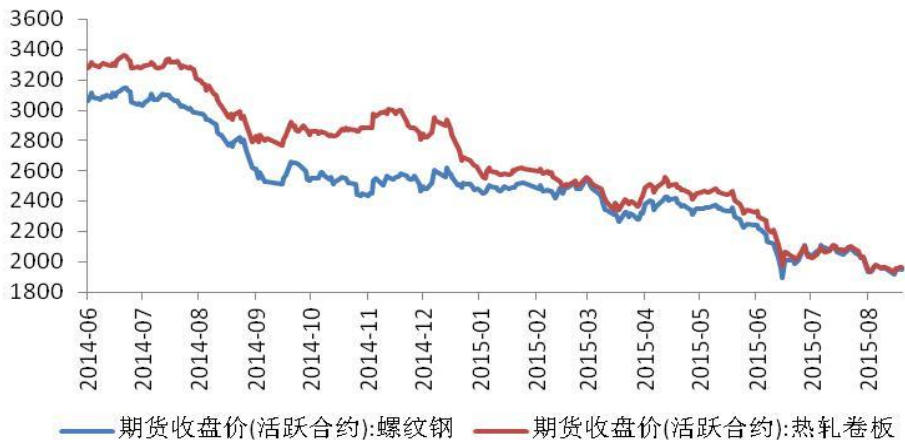
指标名称	价格:方坯:Q235:唐山	
单位	元/吨	
2015-09-11	1,750.00	0.00
2015-09-10	1,750.00	10.00
2015-09-09	1,740.00	-10.00
2015-09-08	1,750.00	10.00
2015-09-07	1,740.00	0.00
2015-09-06	1,740.00	30.00
2015-09-02	1,710.00	0.00
2015-09-01	1,710.00	0.00
2015-08-31	1,710.00	-10.00
2015-08-28	1,720.00	-30.00

价格

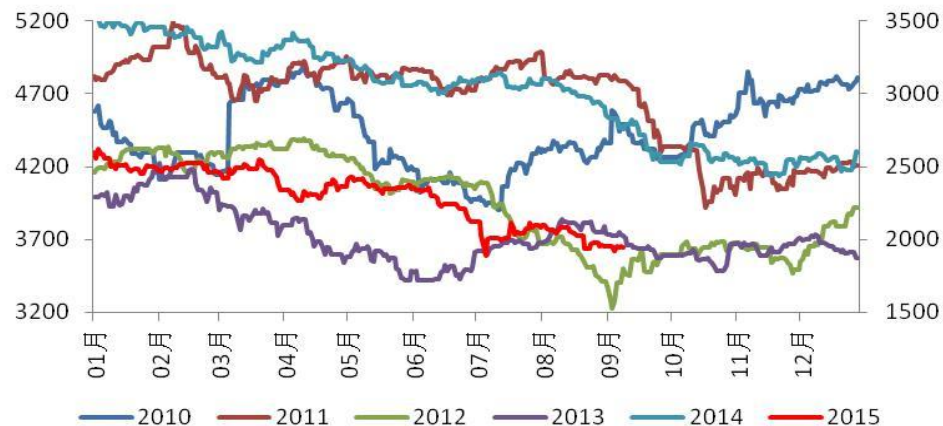
日期	价格:螺纹钢:HRB400 20mm:上海	价格:螺纹钢:HRB400 20mm:杭州	价格:螺纹钢:HRB400 20mm:北京	价格:螺纹钢:HRB400 20mm:广州	价格:线材:6.5高线:上海	价格:线材:6.5高线:杭州	价格:线材:6.5高线:北京	价格:线材:6.5高线:广州	价格:热轧板卷:4.75mm:上海	价格:热轧板卷:4.75mm:广州	价格:热轧板卷:4.75mm:北京	价格:热轧板卷:4.75mm:天津	价格:热轧板卷:4.75mm:武汉	价格:冷轧板卷:1.0mm:上海	价格:冷轧板卷:1.0mm:天津	价格:冷轧板卷:1.0mm:广州	价格:冷轧板卷:1.0mm:沈阳	价格:冷轧板卷:1.0mm:武汉
单位	元/吨	元/吨	元/吨	元/吨	元/吨	元/吨	元/吨	元/吨	元/吨	元/吨	元/吨	元/吨	元/吨	元/吨	元/吨	元/吨	元/吨	元/吨
2015-09-11	2,070.00	2,070.00	1,950.00	2,260.00	2,140.00	2,340.00	2,120.00	2,260.00	1,930.00	2,060.00	2,020.00	2,010.00	1,940.00	2,570.00	2,510.00	2,590.00	2,840.00	2,430.00
2015-09-10	2,070.00	2,070.00	1,960.00	2,260.00	2,150.00	2,340.00	2,130.00	2,260.00	1,940.00	2,080.00	2,020.00	2,000.00	1,940.00	2,570.00	2,510.00	2,590.00	2,840.00	2,430.00
2015-09-09	2,060.00	2,070.00	1,980.00	2,260.00	2,150.00	2,340.00	2,130.00	2,280.00	1,940.00	2,080.00	2,030.00	2,000.00	1,940.00	2,570.00	2,510.00	2,590.00	2,860.00	2,430.00
2015-09-08	2,050.00	2,050.00	2,000.00	2,290.00	2,140.00	2,340.00	2,140.00	2,310.00	1,930.00	2,070.00	2,020.00	1,990.00	1,940.00	2,570.00	2,510.00	2,590.00	2,860.00	2,430.00
2015-09-07	2,060.00	2,070.00	1,990.00	2,290.00	2,140.00	2,350.00	2,140.00	2,310.00	1,930.00	2,090.00	2,020.00	2,000.00	1,940.00	2,570.00	2,510.00	2,600.00	2,860.00	2,430.00
2015-09-06	2,070.00	2,100.00	1,990.00	2,290.00	2,150.00	2,350.00	2,140.00	2,310.00	1,940.00	2,100.00	2,030.00	1,990.00	1,940.00	2,580.00	2,510.00	2,600.00	2,860.00	2,430.00
2015-08-12	2,170.00	2,190.00	2,000.00	2,340.00	2,150.00	2,410.00	2,160.00	2,380.00	2,000.00	2,180.00	2,090.00	2,090.00	2,030.00	2,610.00	2,670.00	2,600.00	2,920.00	2,510.00
2015-06-12	2,130.00	2,200.00	2,140.00	2,400.00	2,260.00	2,370.00	2,340.00	2,450.00	2,350.00	2,430.00	2,270.00	2,290.00	2,320.00	3,030.00	2,920.00	2,920.00	3,120.00	2,850.00
2014-09-11	2,770.00	2,810.00	2,820.00	3,020.00	2,700.00	3,010.00	2,890.00	3,040.00	2,970.00	3,100.00	3,010.00	2,980.00	3,150.00	4,020.00	3,910.00	4,080.00	4,040.00	3,930.00
周涨幅(元/%)	0	-30	-40	-30	-10	-10	-20	-50	-10	-40	-10	20	0	-10	0	-10	-20	0
	0.00%	-1.45%	-2.05%	-1.33%	-0.47%	-0.43%	-0.94%	-2.21%	-0.52%	-1.94%	-0.50%	1.00%	0.00%	-0.39%	0.00%	-0.39%	-0.70%	0.00%
月涨幅(元/%)	-100	-120	-50	-80	-10	-70	-40	-120	-70	-120	-70	-80	-90	-40	-160	-10	-80	-80
	-4.83%	-5.80%	-2.56%	-3.54%	-0.47%	-2.99%	-1.89%	-5.31%	-3.63%	-5.83%	-3.47%	-3.98%	-4.64%	-1.56%	-6.37%	-0.39%	-2.82%	-3.29%
季涨幅(元/%)	-60	-130	-190	-140	-120	-30	-220	-190	-420	-370	-250	-280	-380	-460	-410	-330	-280	-420
	-2.90%	-6.28%	-9.74%	-6.19%	-5.61%	-1.28%	-10.38%	-8.41%	-21.76%	-17.96%	-12.38%	-13.93%	-19.59%	-17.90%	-16.33%	-12.74%	-9.86%	-17.28%
年涨幅(元/%)	-700	-740	-870	-760	-560	-670	-770	-780	-1040	-1040	-990	-970	-1210	-1450	-1400	-1490	-1200	-1500
	-33.82%	-35.75%	-44.62%	-33.63%	-26.17%	-28.63%	-36.32%	-34.51%	-53.89%	-50.49%	-49.01%	-48.26%	-62.37%	-56.42%	-55.78%	-57.53%	-42.25%	-61.73%

价格

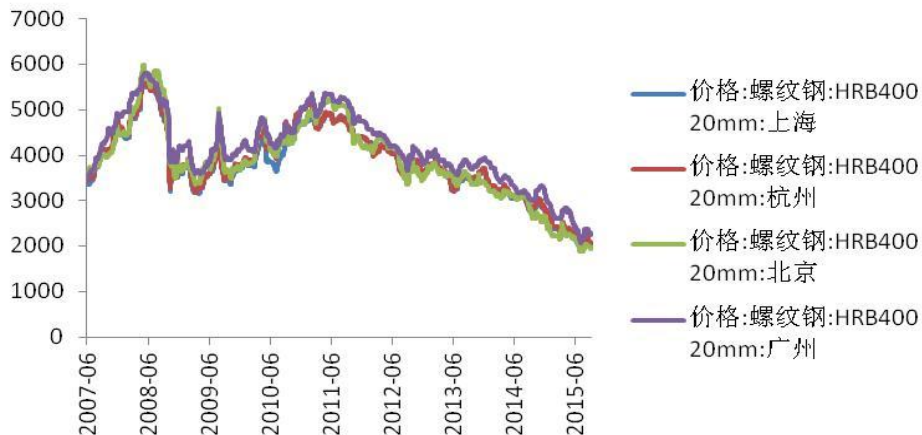
螺纹热卷主力合约价格走势



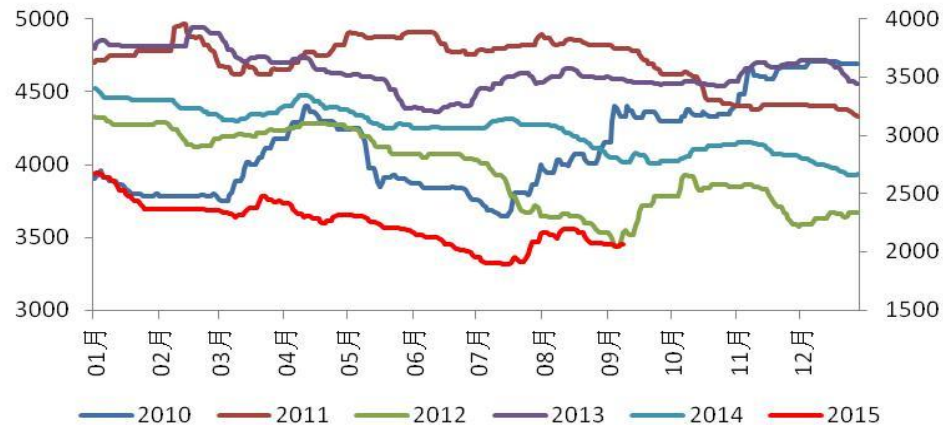
螺纹钢期货价格季节性走势



螺纹钢现货价格



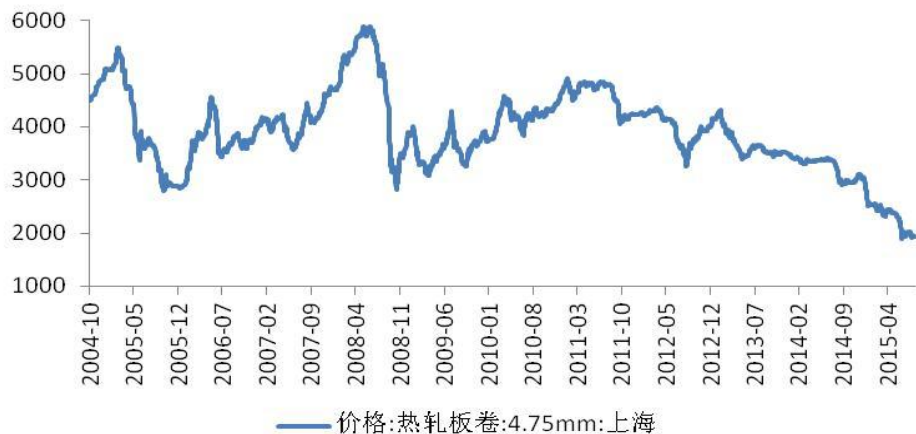
螺纹钢现货价格季节性走势



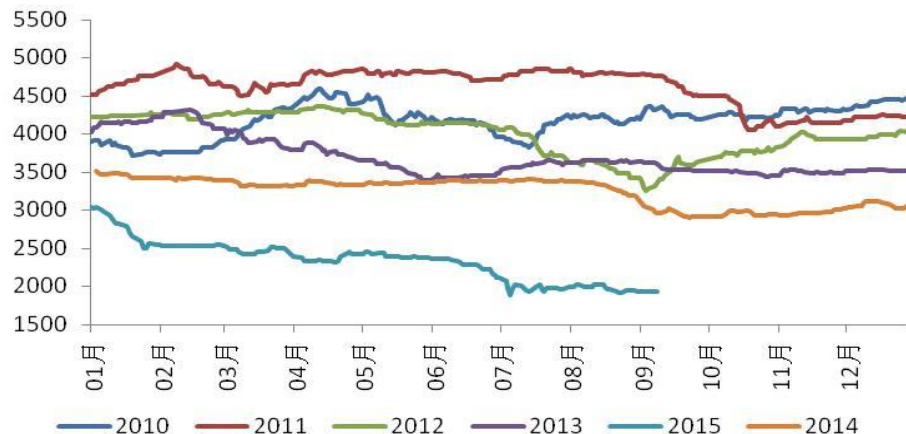
价格



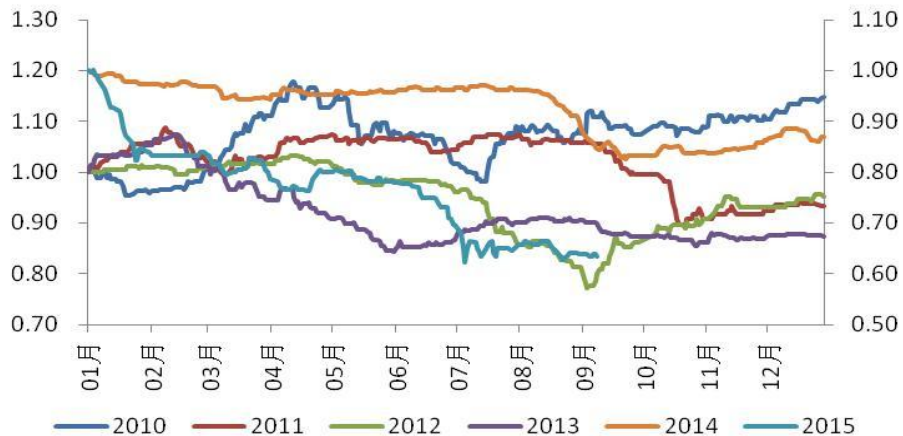
热轧卷板现货价格



热轧卷板现货季节性



热轧卷板现货季节性对比



指标名称	价格:热轧板卷:4.75mm:上海	
频率	日	
2015-09-11	1,930.00	-10.00
2015-09-10	1,940.00	0.00
2015-09-09	1,940.00	10.00
2015-09-08	1,930.00	0.00
2015-09-07	1,930.00	-10.00
2015-09-06	1,940.00	0.00
2015-09-02	1,940.00	-10.00
2015-09-01	1,950.00	0.00
2015-08-31	1,950.00	0.00
2015-08-28	1,950.00	20.00

价格



中国钢材出口离岸价



	国际热轧板卷价格：中国出口 (FOB) (周)	国际螺纹钢价格：中国出口 (FOB) (周)	国际热镀锌价格：中国出口 (FOB) (周)	国际中厚板价格：中国出口 (FOB) (周)	国际冷轧板卷价格：中国出口 (FOB) (周)	国际网用线材价格：中国出口 (FOB) (周)	热轧	螺纹	热镀锌	中厚板	冷轧	线材
2015-07-24	315	310	450	310	380	330	-15	0	0	-20	0	0
2015-07-31	315	328	450	310	380	343	0	18	0	0	0	13
2015-08-07	310	320	450	310	360	350	-5	-8	0	0	-20	7
2015-08-14	310	320	450	310	350	345	0	0	0	0	-10	-5
2015-08-21	305	315	450	310	345	345	-5	-5	0	0	-5	0
2015-08-28	300	315	450	305	345	340	-5	0	0	-5	0	-5
2015-09-04	300	310	450	305	340	320	0	-5	0	0	-5	-20
2015-09-11	295	310	450	300	340	320	-5	0	0	-5	0	0

利润

[回目录](#)

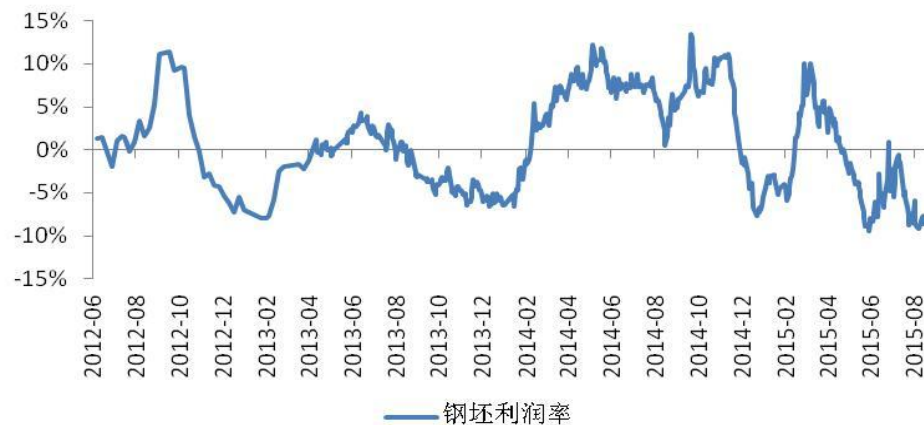
利润



铁矿石进口利润



钢坯利润率



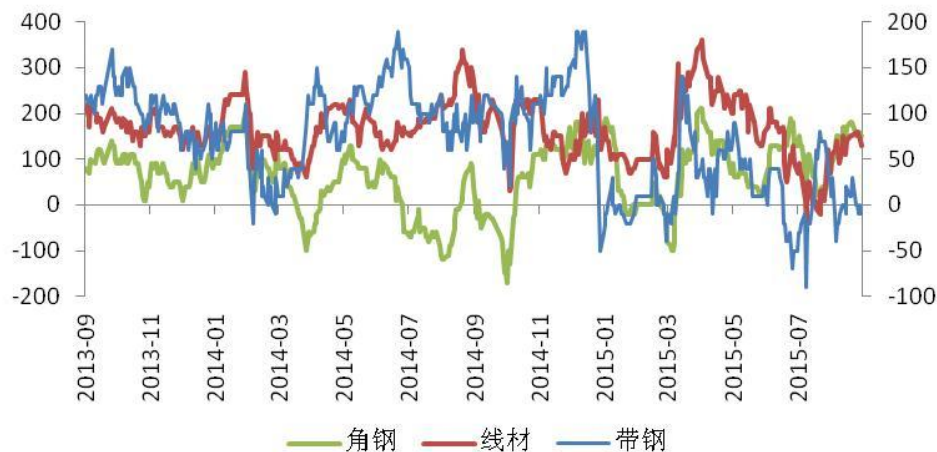
指标名称	普氏铁矿石价格指数:62%Fe:CFR中国北方	即期汇率:美元兑人民币	车板价:日照港:澳大利亚:PB粉:61.5%	车板价:天津港:澳大利亚:PB粉:61.5%	车板价:曹妃甸港:澳大利亚:PB粉:61.5%	PB粉港口均价	进口成本	10日进口利润	20日进口利润	30日进口利润	10日进口利润率	20日进口利润率	30日进口利润率
单位	美元/吨		元/湿吨	元/湿吨	元/湿吨								
2015-09-11	#N/A	6.3750	450.00	455.00	450.00	451.67	#N/A	30.93	46.44	-13.08	#N/A	10.45%	-2.81%
2015-09-10	59.25	6.3772	445.00	450.00	450.00	448.33	480.08	30.46	28.86	-10.01	6.62%	6.30%	-2.18%
2015-09-09	58.25	6.3778	435.00	445.00	440.00	440.00	472.66	20.62	19.78	-12.29	4.51%	4.32%	-2.72%
2015-09-08	57.75	6.3672	430.00	445.00	435.00	436.67	468.22	16.19	11.99	#N/A	3.54%	2.59%	#N/A
2015-09-07	57.00	6.3659	425.00	440.00	435.00	433.33	462.54	26.45	8.48	#N/A	5.77%	1.83%	#N/A
2015-09-06	#N/A	#N/A	425.00	430.00	430.00	428.33	#N/A	26.31	2.99	-16.53	5.92%	0.65%	-3.71%

指标名称	铁水成本	炼钢成本	钢坯利润	钢坯利润率
单位				
2015-09-11	#N/A	#N/A	#N/A	#N/A
2015-09-10	1395	1915	(165)	-8.59%
2015-09-09	1383	1903	(163)	-8.57%
2015-09-08	1376	1896	(146)	-7.71%
2015-09-07	1367	1888	(148)	-7.82%

利润



调坯轧材利润

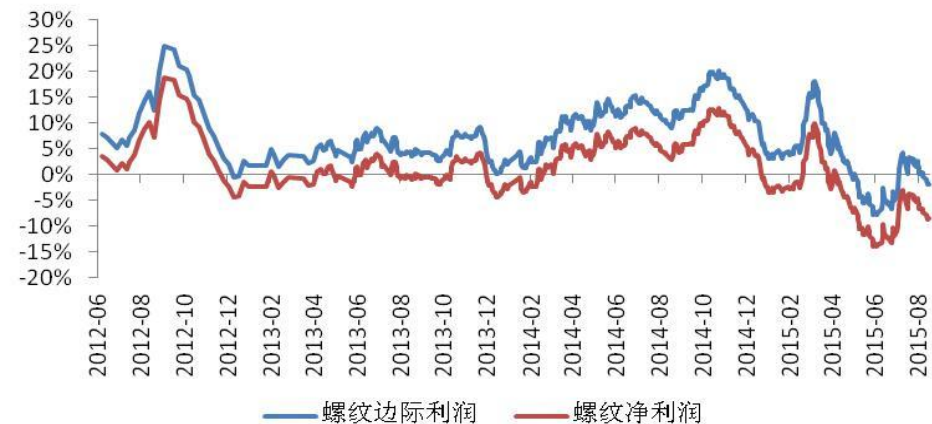


指标名称	价格:热轧带钢:2.5mm*232:唐山	价格:型材:16#槽钢:北京	价格:型材:50*5角钢:北京	价格:方坯:Q235:唐山	价格:线材:6.5高线:北京	带钢	槽钢	角钢	线材
单位	元/吨	元/吨	元/吨	元/吨	元/吨				
2015-09-11	1,940.00	2,280.00	2,150.00	1,750.00	2,120.00	-10.00	240.00	150.00	130.00
2015-09-10	1,940.00	2,280.00	2,150.00	1,750.00	2,130.00	-10.00	240.00	150.00	140.00
2015-09-09	1,940.00	2,280.00	2,150.00	1,740.00	2,130.00	0.00	250.00	160.00	150.00
2015-09-08	1,940.00	2,280.00	2,150.00	1,750.00	2,140.00	-10.00	240.00	150.00	150.00
2015-09-07	1,940.00	2,280.00	2,150.00	1,740.00	2,140.00	0.00	250.00	160.00	160.00
2015-09-06	1,940.00	2,280.00	2,140.00	1,740.00	2,140.00	0.00	250.00	150.00	160.00
2015-09-02	1,940.00	2,180.00	2,140.00	1,710.00	2,100.00	30.00	180.00	180.00	150.00
2015-09-01	1,920.00	2,180.00	2,140.00	1,710.00	2,100.00	10.00	180.00	180.00	150.00
2015-08-31	1,920.00	2,180.00	2,140.00	1,710.00	2,100.00	10.00	180.00	180.00	150.00
2015-08-28	1,940.00	2,180.00	2,140.00	1,720.00	2,100.00	20.00	170.00	170.00	140.00

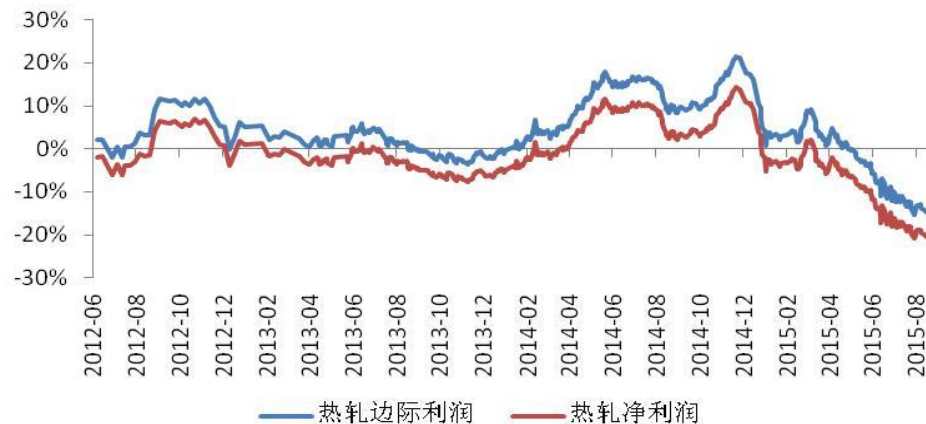
利润



螺纹钢利润率



热轧利润率



螺纹钢现货利润季节性走势



指标名称	螺纹制造成本	螺纹边际利润	螺纹边际利润	螺纹完全成本	螺纹净利润	螺纹净利润
单位						
2015-09-11	#N/A	#N/A	#N/A	#N/A	#N/A	#N/A
2015-09-10	2171	(39)	-1.80%	2331	(199)	-8.54%
2015-09-09	2159	(37)	-1.73%	2319	(197)	-8.51%
2015-09-08	2152	(41)	-1.89%	2312	(201)	-8.68%
2015-09-07	2143	(21)	-0.99%	2303	(181)	-7.87%

利润



螺纹钢盘面利润季节性走势



螺纹钢盘面利润



热轧卷板盘面利润



指标名称	期货收盘价(活跃合约):螺纹钢	期货收盘价(活跃合约):热轧卷板	期货收盘价(活跃合约):铁矿石	期货收盘价(活跃合约):焦炭	螺纹钢盘面利润(主力)	热卷盘面利润(主力)	螺纹钢现货利润	热卷现货利润
单位	元/吨	元/吨	元/吨	元/吨				
2015-09-11	1,946.00	1,961.00	407.50	787.50	-320.5	-375.5	-266.487	-538.587
2015-09-10	1,956.00	1,964.00	410.00	790.50	-316.25	-378.25	-266.487	-528.587
2015-09-09	1,948.00	1,956.00	398.00	791.00	-304.1	-366.1	-276.787	-528.587
2015-09-08	1,949.00	1,952.00	388.50	787.50	-285.2	-352.2	-287.087	-538.587
2015-09-07	1,920.00	1,936.00	383.50	782.50	-303.2	-357.2	-276.787	-538.587
2015-09-02	1,955.00	1,962.00	391.00	782.00	-280.7	-343.7	-257.248	-519.348
2015-09-01	1,963.00	1,965.00	388.50	787.00	-270.95	-338.95	-246.948	-509.348
2015-08-31	1,952.00	1,959.00	389.00	786.00	-282.3	-345.3	-256.187	-518.587
2015-08-28	1,976.00	1,978.00	382.00	801.50	-254.15	-322.15	-256.187	-518.587

利润

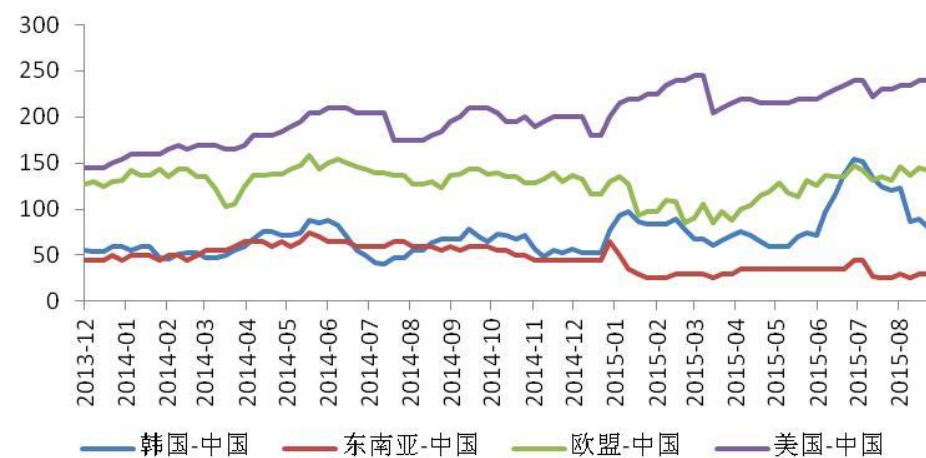
永安期货
YONGAN FUTURES

热卷出口利润



永安期货
YONGAN FUTURES

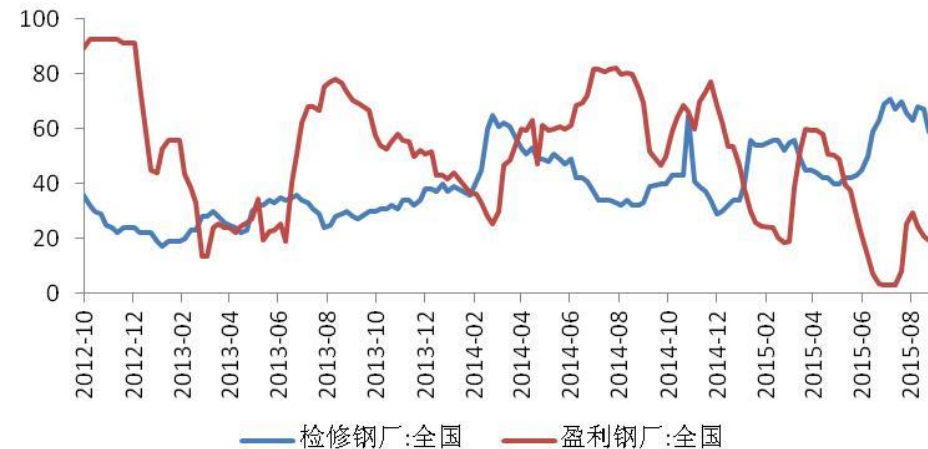
螺纹钢出口利润



利润



全国钢厂盈利及检修



河北钢厂盈利及检修



指标名称	检修钢厂:全国	盈利钢厂:全国	检修钢厂:河北	盈利钢厂:河北				
单位	家	%	家	%				
来源	根据新闻整理							
2015-09-11	59.00	19.63	23.00	12.33	-8.00	-1.23	-8.00	-4.11
2015-09-04	67.00	20.86	31.00	16.44	-1.00	-3.68	0.00	-8.22
2015-08-28	68.00	24.54	31.00	24.66	5.00	-4.91	9.00	-9.59
2015-08-21	63.00	29.45	22.00	34.25	-3.00	4.30	-2.00	10.96
2015-08-14	66.00	25.15	24.00	23.29	-4.00	17.17	-4.00	23.29
2015-08-07	70.00	7.98	28.00	0.00	3.00	4.91	2.00	0.00
2015-07-31	67.00	3.07	26.00	0.00	-4.00	0.00	-1.00	0.00

产量

[回目录](#)

产量

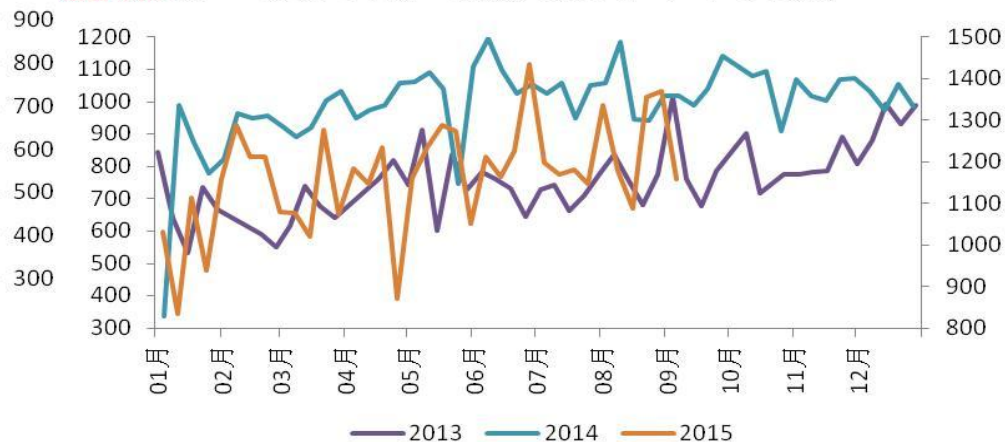
永安期货
YONGAN FUTURES

铁矿石发货量



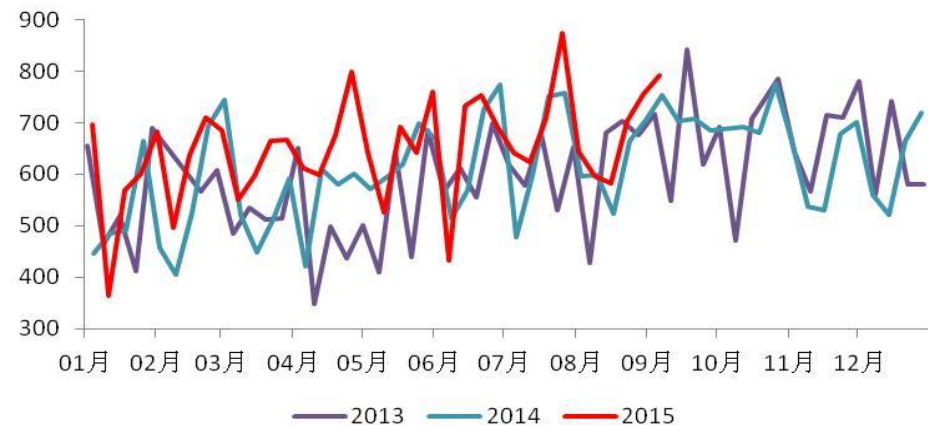
永安期货
YONGAN FUTURES

澳大利亚发货量季节性走势



永安期货
YONGAN FUTURES

巴西发货量季节性走势

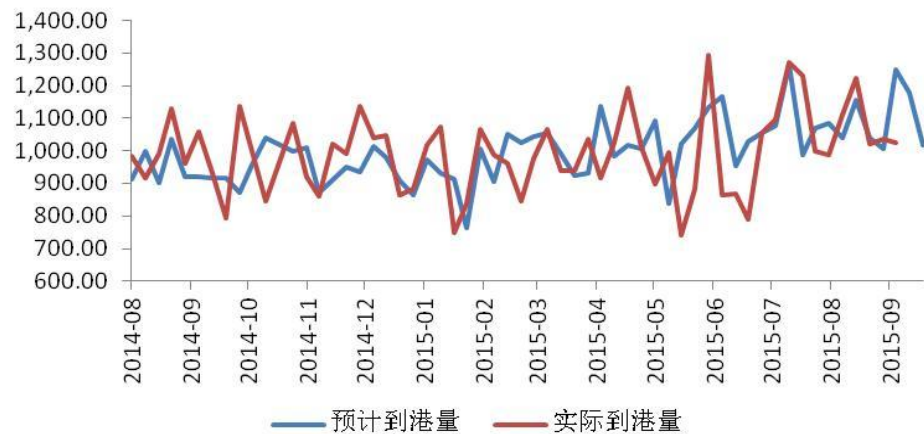


指标名称	总发货量:巴西:铁矿石	总发货量:澳大利亚:铁矿石	总发货量:澳大利亚:铁矿石:中国	总发货量:印度:铁矿石	总发货量:印度:铁矿石:中国	巴西与澳大利亚总发货量	发货量移动平均	巴西总	澳洲总	澳洲至中国	合计增加
单位	万吨	万吨	万吨	万吨	万吨						
2015-09-06	793.00	1,491.00	1,158.90	#N/A	#N/A	2,284.00	2,284.00	35.9	-184.7	-211.3	-175.4
2015-08-30	757.10	1,675.70	1,370.20	#N/A	#N/A	2,432.80	2,358.40	53.20	83.70	14.90	68.10
2015-08-23	703.90	1,592.00	1,355.30	#N/A	#N/A	2,295.90	2,337.57	121.00	266.60	266.30	387.30
2015-08-16	582.90	1,325.40	1,089.00	#N/A	#N/A	1,908.30	2,230.25	-14.60	-106.00	-88.50	-103.10
2015-08-09	597.50	1,431.40	1,177.50	#N/A	#N/A	2,028.90	2,166.48	-46.90	-132.50	-159.60	-206.50
2015-08-02	644.40	1,563.90	1,337.10	#N/A	#N/A	2,208.30	2,110.35	-230.60	91.90	189.40	-41.20

永安期货
YONGAN FUTURES

产量

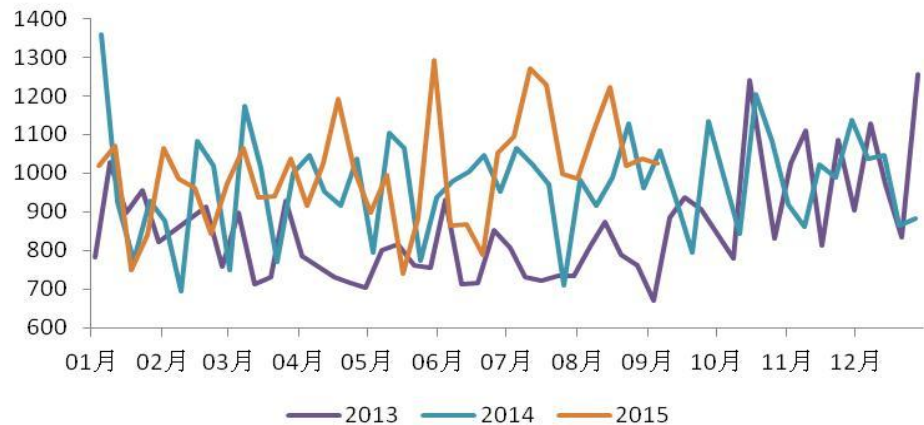
铁矿石预计到港量与实际到港口对比



北方港口铁矿石到货量



北方港口铁矿石到货量季节性



指标名称	到货量:铁矿石:北方港口	到货量:铁矿石:青岛港	到货量:铁矿石:日照港	到货量:铁矿石:连云港	到货量:铁矿石:天津港	到货量:铁矿石:曹妃甸港	到货量:铁矿石:京唐港	到货量
单位	万吨	万吨	万吨	万吨	万吨	万吨	万吨	
2015-09-06	1,026.00	209.00	111.00	40.00	243.00	249.00	174.00	-12
2015-08-30	1,038.00	163.00	147.00	74.00	282.00	241.00	130.00	18.00
2015-08-23	1,020.00	277.00	63.00	54.00	164.00	252.00	210.00	-202.00
2015-08-16	1,222.00	200.00	146.00	74.00	308.00	296.00	198.00	112.00
2015-08-09	1,110.00	172.00	130.00	23.00	180.00	404.00	201.00	122.00

产量

永安期货
YONGAN FUTURES

内矿产量与库存



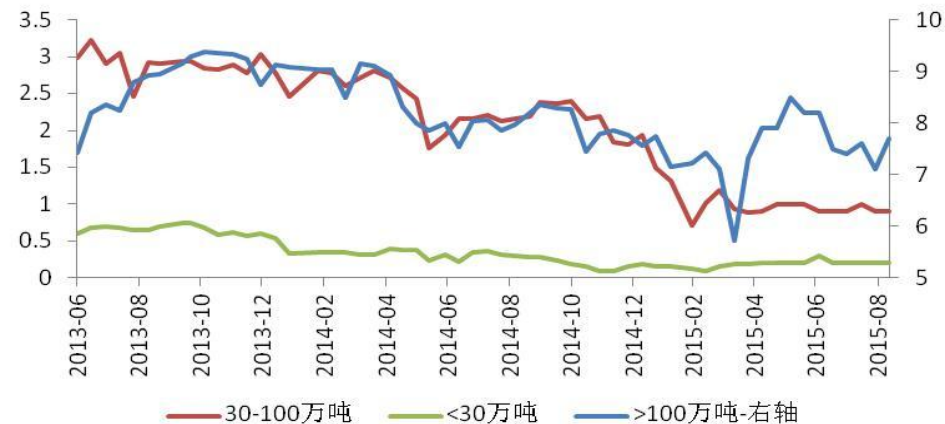
永安期货
YONGAN FUTURES

各地区矿山铁精粉产量



永安期货
YONGAN FUTURES

各规模矿山铁精粉产量



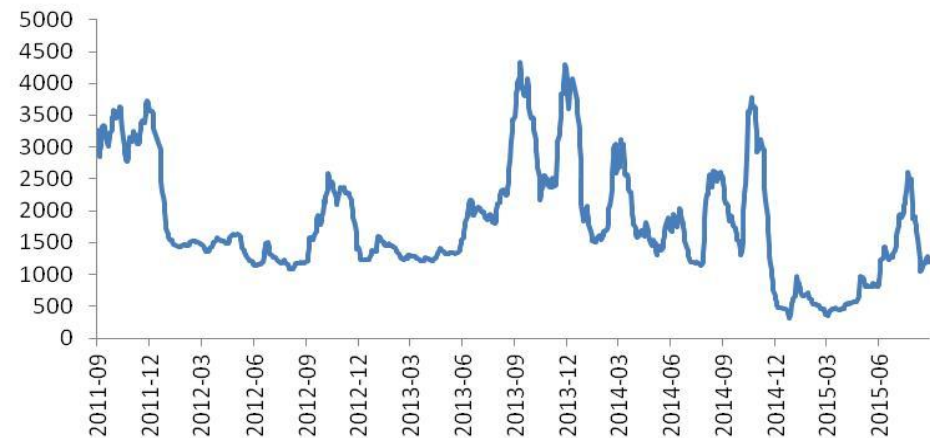
指标名称	矿山库存:铁精粉:全国:当期值	矿山产量:铁精粉:全国:当期值	库存	产量
单位	万吨	万吨/日		
2015-09-11	114.00	8.80	-21	0.5
2015-08-28	135.00	8.30	18.00	-0.50
2015-08-14	117.00	8.80	-15.00	0.30
2015-07-31	132.00	8.50	6.00	-0.10
2015-07-17	126.00	8.60	23.00	-0.80

永安期货
YONGAN FUTURES

产量

永安期货
YONGAN FUTURES

好望角型运费指数(BCI)



永安期货
YONGAN FUTURES

BCI指数走势季节性



永安期货
YONGAN FUTURES

铁矿石海运费



指标名称	波罗的海干散货指数 (BDI)	好望角型运费指数 (BCI)	铁矿石运价:巴西图巴朗-青岛 (BCI-C3)	铁矿石运价:西澳-青岛 (BCI-C5)
单位			美元/吨	美元/吨
2015-09-11	818.00	1,198.00	#N/A	#N/A
2015-09-10	830.00	1,202.00	11.045	5.145
2015-09-09	855.00	1,256.00	11.395	5.391
2015-09-08	873.00	1,286.00	11.455	5.573
2015-09-07	876.00	1,243.00	11.353	5.314
2015-09-04	875.00	1,187.00	11.350	5.068
2015-09-03	891.00	1,195.00	11.320	4.941
2015-09-02	906.00	1,194.00	11.295	5.023
2015-09-01	911.00	1,176.00	10.970	5.123
2015-08-28	903.00	1,071.00	10.100	4.491

永安期货
YONGAN FUTURES

产量



全国钢厂铁矿石入炉结构配比



河北钢厂铁矿石入炉结构配比

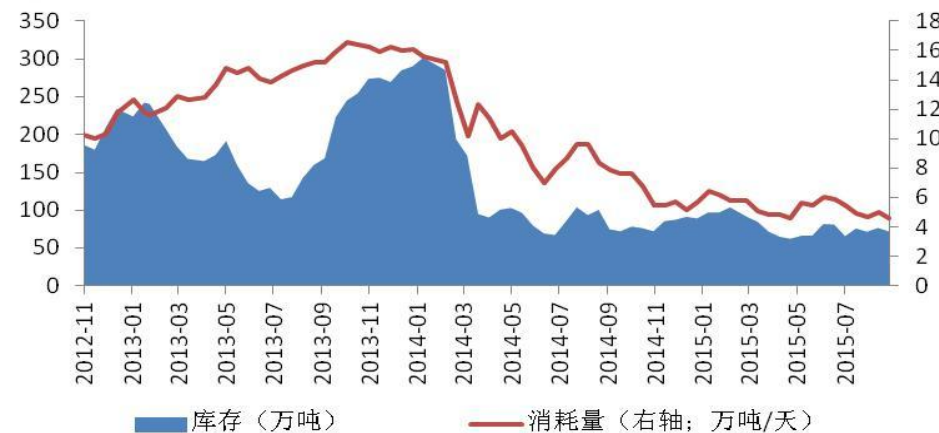


指标名称	球团矿入炉结构配比: 全国 (周)	烧结矿入炉结构配比: 全国 (周)	块矿入炉结构配比: 全国 (周)	球团矿入炉结构配比: 河北 (周)	烧结矿入炉结构配比: 河北 (周)	块矿入炉结构配比: 河北 (周)	球团矿入炉结构配比: 华东 (周)	烧结矿入炉结构配比: 华东 (周)	块矿入炉结构配比: 华东 (周)	
频率	周	周	周	周	周	周	周	周	周	
单位	%	%	%	%	%	%	%	%	%	
数据区间	2012-11-09至 2015-07-10	2012-11-09至 2015-07-10	2012-11-09至 2015-07-10	2012-11-09至 2015-07-10	2012-11-09至 2015-07-10	2012-11-09至 2015-07-10	2012-11-09至 2015-07-10	2012-11-09至 2015-07-10	2012-11-09至 2015-07-10	
数据来源	我的钢铁网	我的钢铁网	我的钢铁网	我的钢铁网	我的钢铁网	我的钢铁网	我的钢铁网	我的钢铁网	我的钢铁网	
此行禁止删除和更改值	IO_0000140484-1	IO_0000140485-1	IO_0000140486-1	IO_0000140487-1	IO_0000140488-1	IO_0000140489-1	IO_0000140499-1	IO_0000140500-1	IO_0000140501-1	
	2015-09-04	13.42	76.26	10.32	15.63	75.18	9.18	9.3	76.9	13.8
	2015-08-21	12.96	77.52	9.52	15.26	76.75	7.99	11.3	75.4	13.3
	2015-08-07	12.29	77.29	10.42	15.04	76.79	8.17	10.2	74.7	15.1
	2015-07-24	12.31	77.05	10.64	14.67	76.61	8.72	12.2	73.3	14.5
	2015-07-10	13.97	76.69	9.34	16.44	75.5	8.06	13.6	76.3	10.1
	2015-06-26	14.18	76.38	9.45	16.43	75.64	7.93	14.5	75.1	10.4
	2015-06-12	14.97	76.05	8.98	17.64	75.14	7.22	14.4	75.2	10.4
	2015-05-29	14.45	76.22	9.33	16.86	75.31	7.83	15	74.4	10.6
	2015-05-15	13.93	76.31	9.76	15.98	75.53	8.49	14	74.1	11.9

产量

永安期货
YONGAN FUTURES

烧结用铁精粉库存及消耗量



永安期货
YONGAN FUTURES

烧结用铁精粉内矿配比



永安期货
YONGAN FUTURES

烧结矿品位与配比



指标名称	烧结用铁精粉总库存: 全国 (周)	烧结用铁精粉总消耗: 全国 (周)	烧结用铁精粉平均使用天数: 全国 (周)	烧结用铁精粉内矿配比: 全国 (周)	造球用铁精粉总库存: 全国 (周)	造球用铁精粉总消耗: 全国 (周)	造球用铁精粉平均使用天数: 全国 (周)	造球用铁精粉内矿配比: 全国 (周)
频率	周	周	周	周	周	周	周	周
单位	万吨	万吨/天	天	%	万吨	万吨/天	天	%
2015-06-26	81.67	5.91	13.8	8.1	108.1	9.93	10.9	74
2015-07-10	66.27	5.45	12.2	7.7	114.15	9.94	11.5	74
2015-07-24	76.41	4.93	15.5	6.8	116.51	8.71	13.4	73
2015-08-07	72.08	4.67	15.4	6.4	97.39	7.88	12.4	69
2015-08-21	77.13	5.01	15.4	6.8	109.07	9.57	11.4	78
2015-09-04	72.33	4.61	15.7	8	96.93	7.14	13.6	73

产量

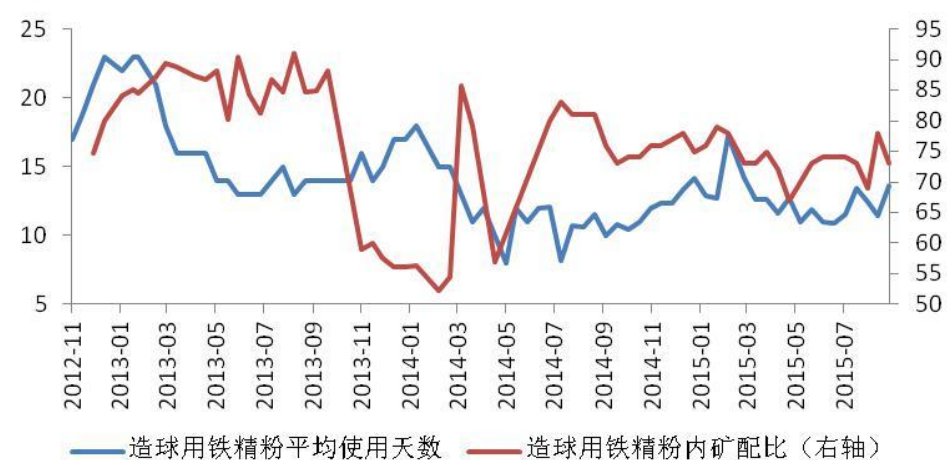
永安期货
YONGAN FUTURES

造球用铁精粉库存及消耗量



永安期货
YONGAN FUTURES

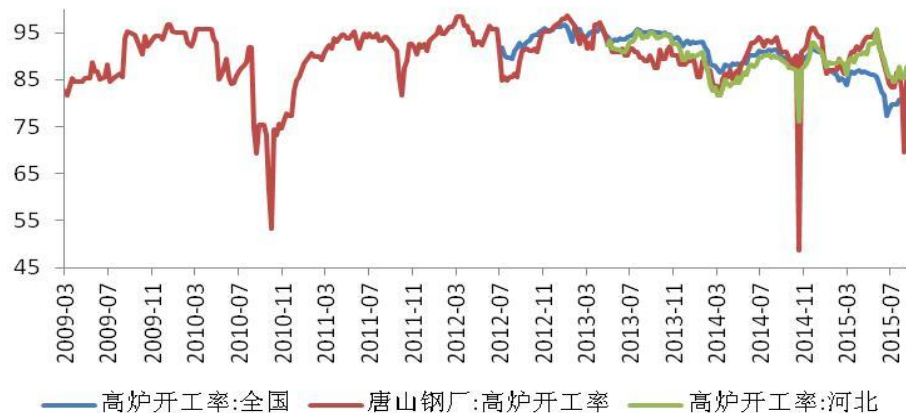
造球用铁精粉内矿配比



产量

永安期货
YONGAN FUTURES

高炉开工率



永安期货
YONGAN FUTURES

唐山高炉开工率季节性



永安期货
YONGAN FUTURES

唐山高炉开工率季节性对比



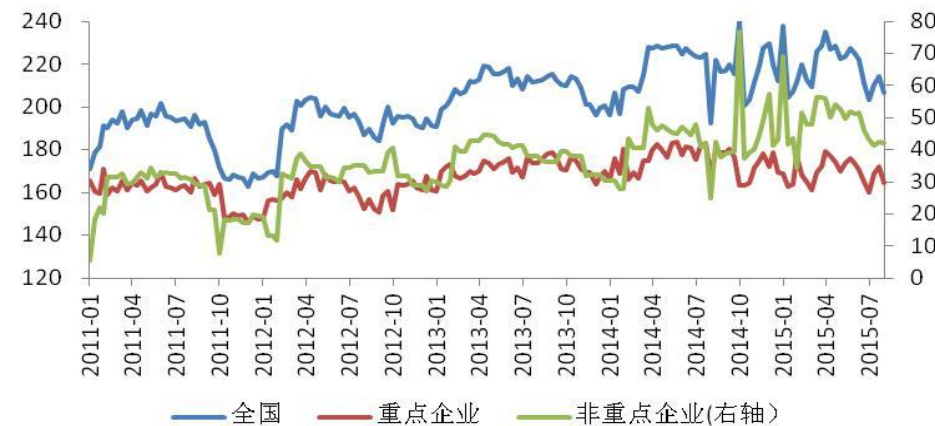
指标名称	高炉开工率:全国	唐山钢厂:高炉开工率	高炉开工率:河北	全国	唐山	河北
单位	%	%	%			
2015-09-11	81.77	85.37	87.94	1.38	15.86	2.54
2015-09-04	80.39	69.51	85.40	-0.55	-13.42	0.00
2015-08-28	80.94	82.93	85.40	0.28	-3.66	-2.54
2015-08-21	80.66	86.59	87.94	0.83	0.00	2.23
2015-08-14	79.83	86.59	85.71	0.13	3.05	0.95
2015-08-07	79.70	83.54	84.76	0.00	0.00	-0.95
2015-07-31	79.70	83.54	85.71	0.97	-0.70	0.00

永安期货
YONGAN FUTURES

产量

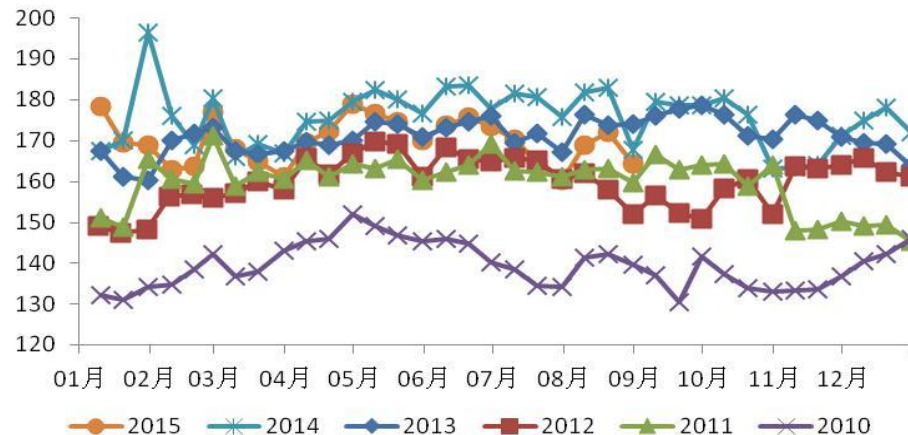
永安期货
YONGAN FUTURES

预估全国日均粗钢产量



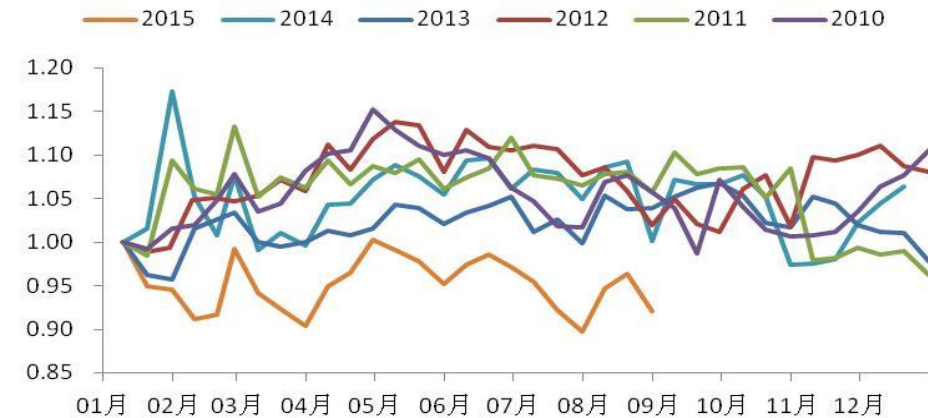
永安期货
YONGAN FUTURES

重点企业日均粗钢产量季节性



永安期货
YONGAN FUTURES

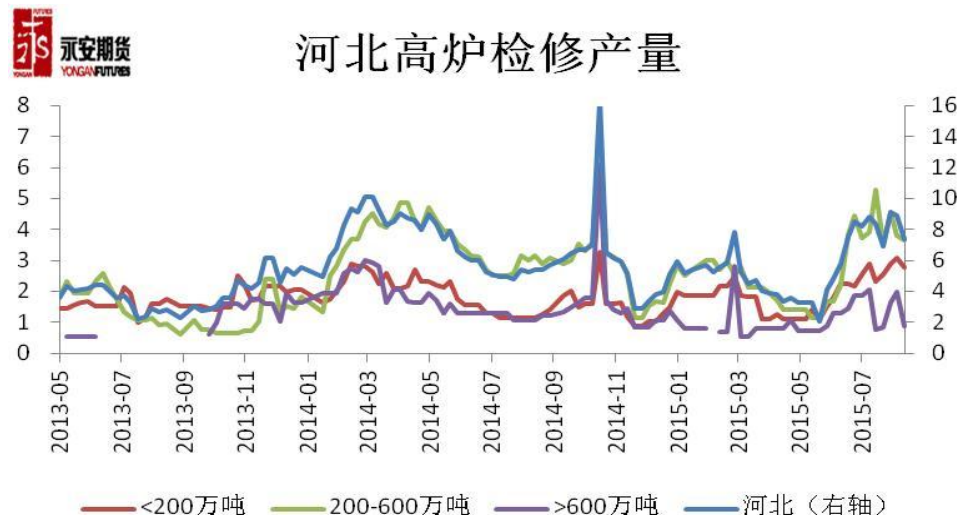
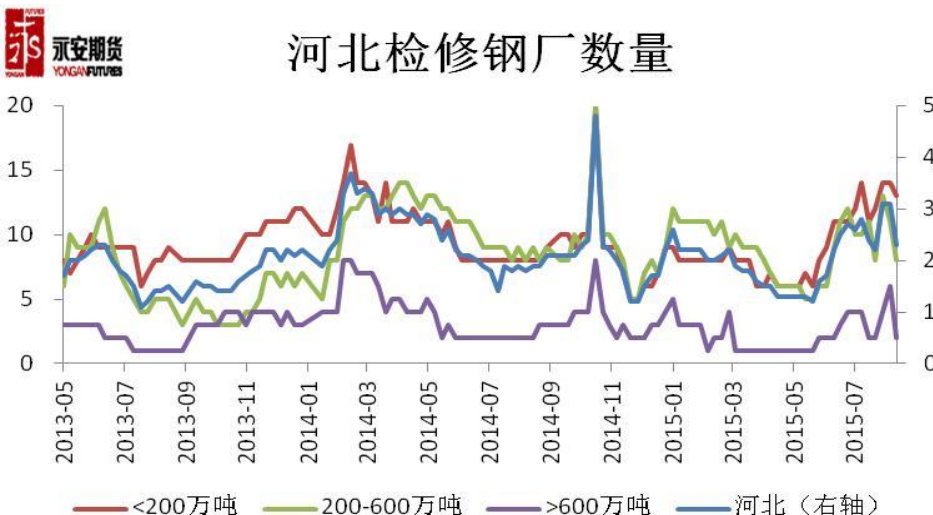
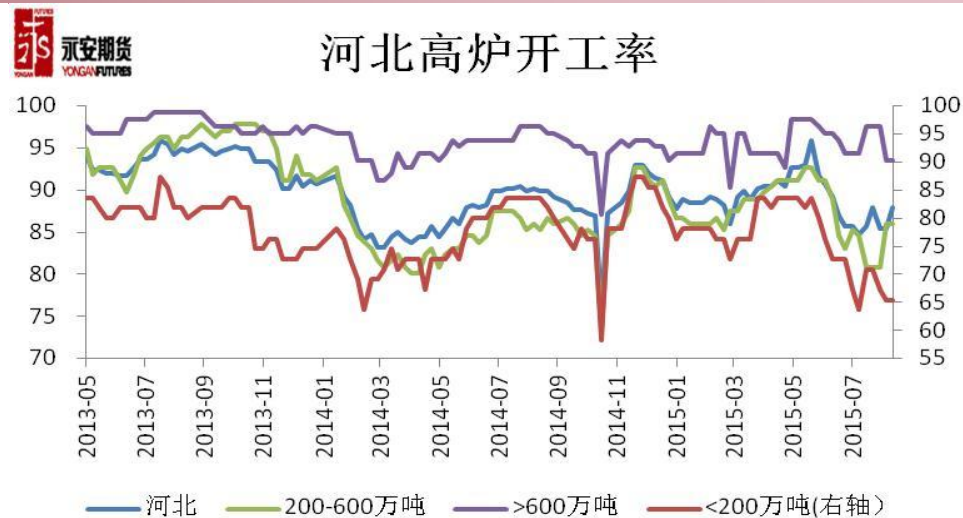
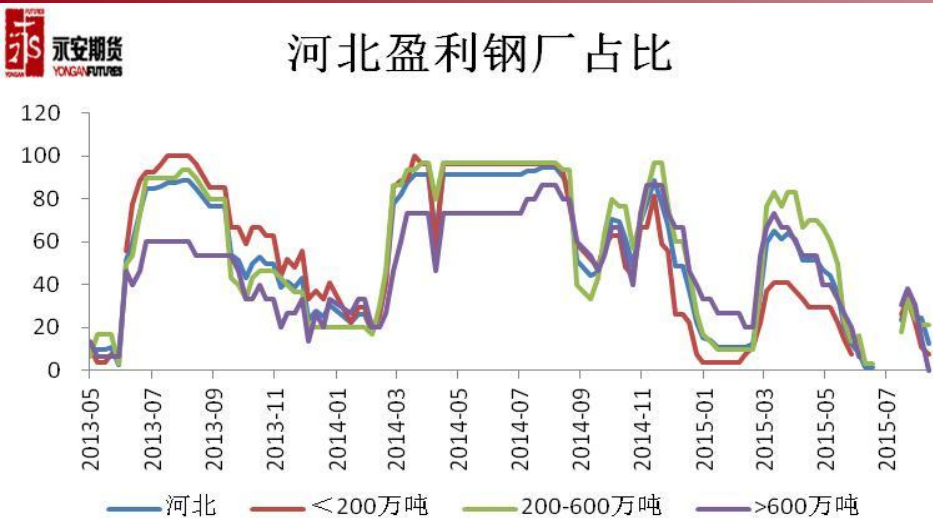
重点企业日均粗钢产量季节性走势对比



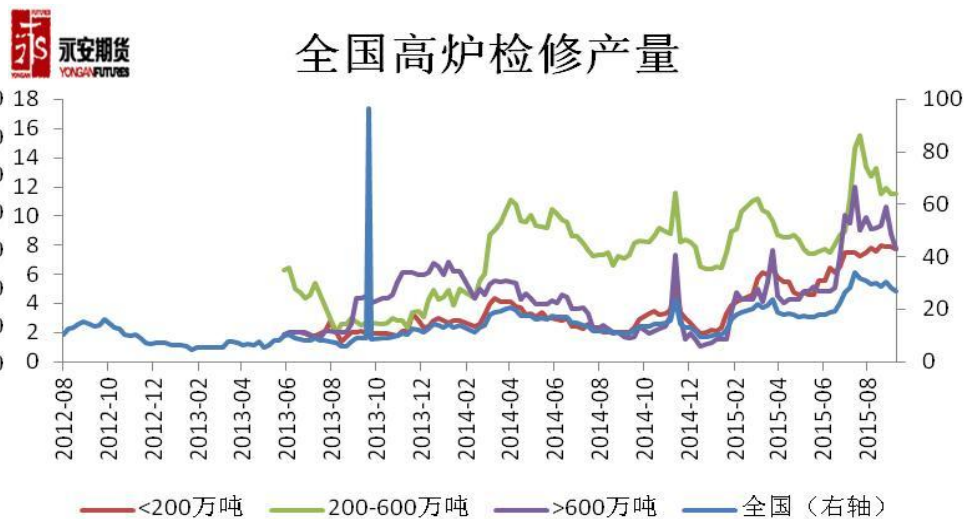
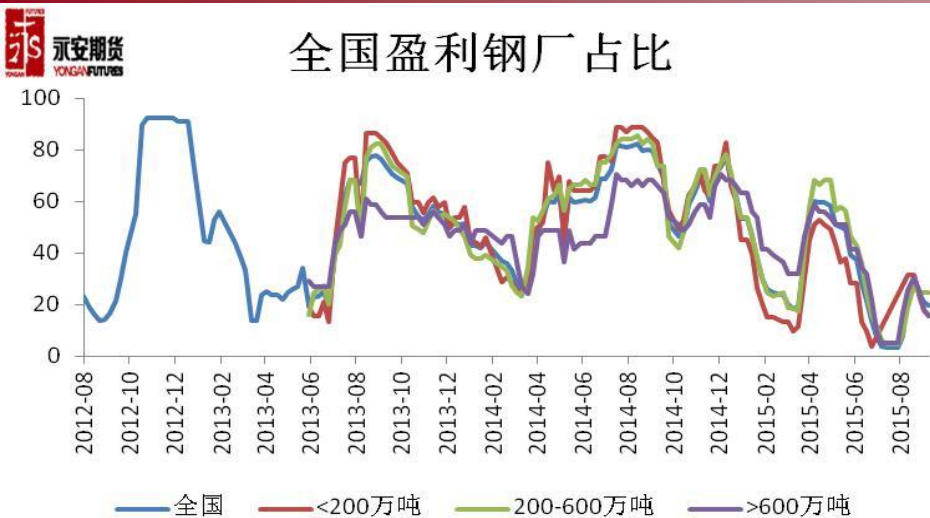
指标名称	预估日均 产量:粗 钢:全国 (旬)	日均产 量:粗钢: 重点企业 (旬)	预估日均 产量:粗 钢:非重 点企业 (旬)	全国	重点	非重点 (右轴)
单位	万吨	万吨	万吨			
2015-08-31	206.47	164.46	42.01	-3.73%	-4.43%	-0.87%
2015-08-20	214.47	172.09	42.38	1.98%	1.80%	2.74%
2015-08-10	210.30	169.05	41.25	3.28%	5.45%	-4.78%
2015-07-31	203.63	160.31	43.32	-3.49%	-2.69%	-6.36%
2015-07-20	211.00	164.74	46.26	-5.02%	-3.35%	-10.52%
2015-07-10	222.15	170.45	51.70	-1.08%	-1.76%	1.23%

永安期货
YONGAN FUTURES

产量

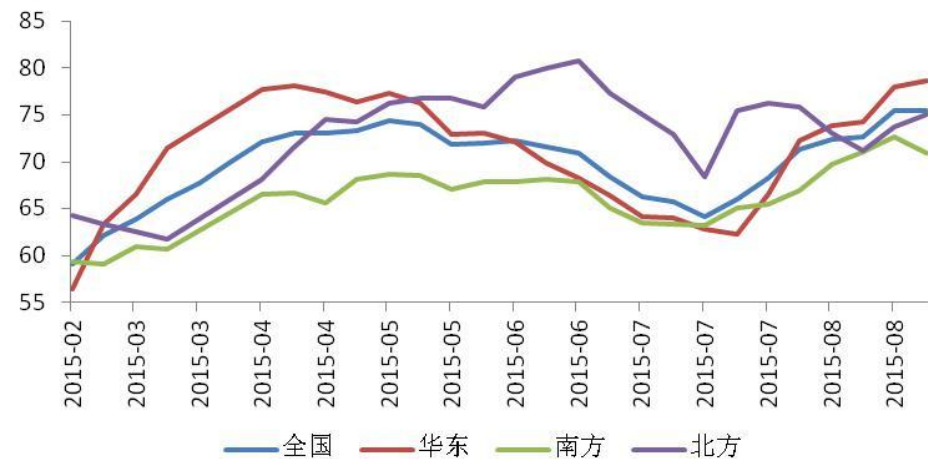


产量



产量

永安期货 YONGAN FUTURES 全国建材钢厂螺纹钢达产率之各区域



永安期货 YONGAN FUTURES 全国建材钢厂螺纹钢达产率之长短流程

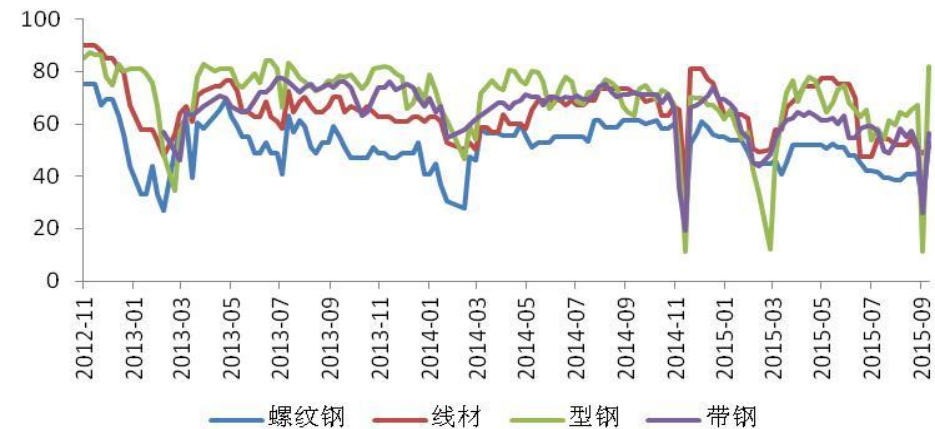


指标名称	全国建材钢厂螺纹钢达产率(周)	全国建材钢厂螺纹钢达产率:华东(周)	全国建材钢厂螺纹钢达产率:南方(周)	全国建材钢厂螺纹钢达产率:北方(周)	全国建材钢厂螺纹钢库存(周)	全国建材钢厂螺纹钢库存:华东(周)	全国建材钢厂螺纹钢库存:南方(周)	全国建材钢厂螺纹钢库存:北方(周)	全国建材钢厂螺纹钢达产率:长流程(周)	全国建材钢厂螺纹钢达产率:短流程(周)
频率	周	周	周	周	周	周	周	周	周	周
单位	%	%	%	%	万吨	万吨	万吨	万吨	%	%
2015-08-14	72.4	73.8	69.8	73	281.16	118.61	97.7	64.85	75.4	60.9
2015-08-21	72.62	74.28	71.07	71.23	292.95	119.6	108.55	64.8	75.5	61.5
2015-08-28	75.4	78	72.7	73.7	287.6	126.7	97.3	63.6	78.8	62.1
2015-09-04	75.5	78.7	71	75	325.96	138.22	120.04	67.7	78.8	62.5

产量

永安期货
YONGAN FUTURES

唐山钢厂各产线开工率



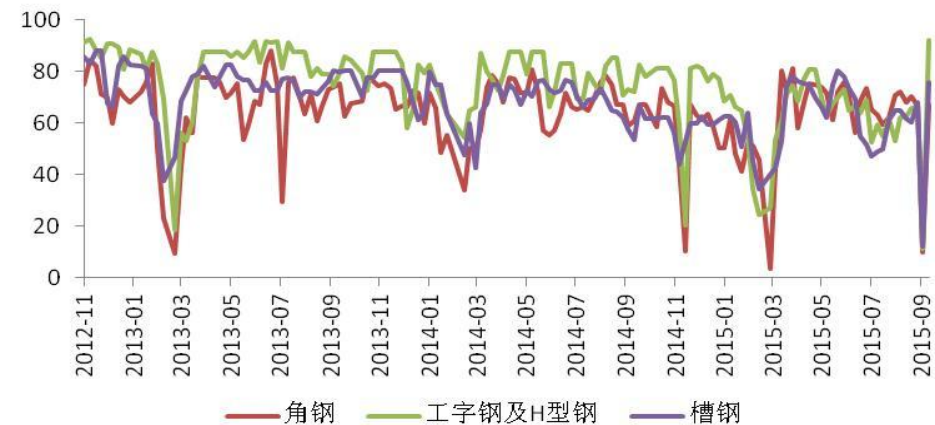
永安期货
YONGAN FUTURES

唐山带钢开工率



永安期货
YONGAN FUTURES

唐山型钢开工率

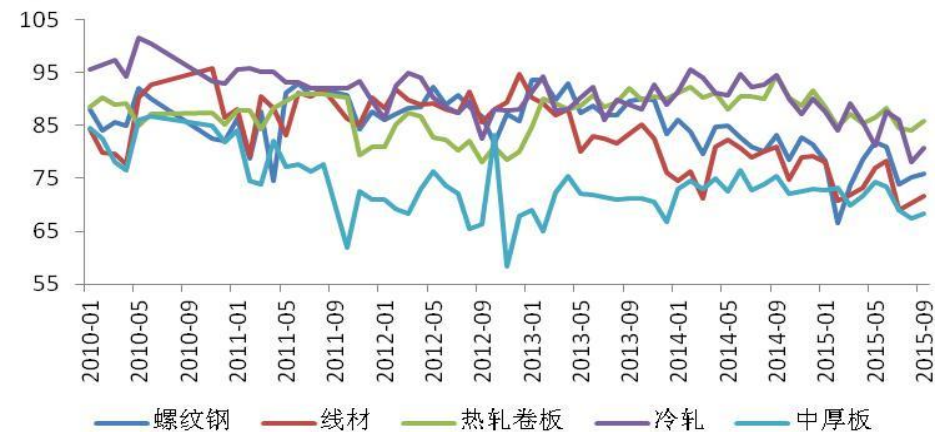


指标名称	京津冀钢厂带钢生产情况：开工率（周）	京津冀钢厂带钢生产情况：生产线条数总计（周）	京津冀钢厂带钢生产情况：检修条数（周）	京津冀钢厂带钢生产情况：开工率涨幅（周）
频率	周	周	周	周
单位	%	条	条	%
2015-08-07	58.3	96	40	5.2
2015-08-14	55.2	96	43	-3.1
2015-08-21	57.3	96	41	2.1
2015-08-28	51	96	47	-6.3
2015-09-04	26	96	71	-25
2015-09-11	56.3	96	42	30.3

产量

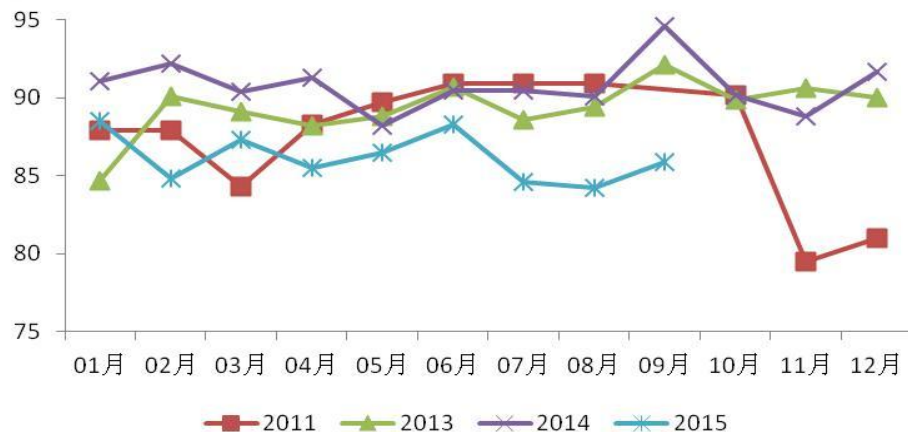
永安期货
YONGAN FUTURES

钢材产能利用率



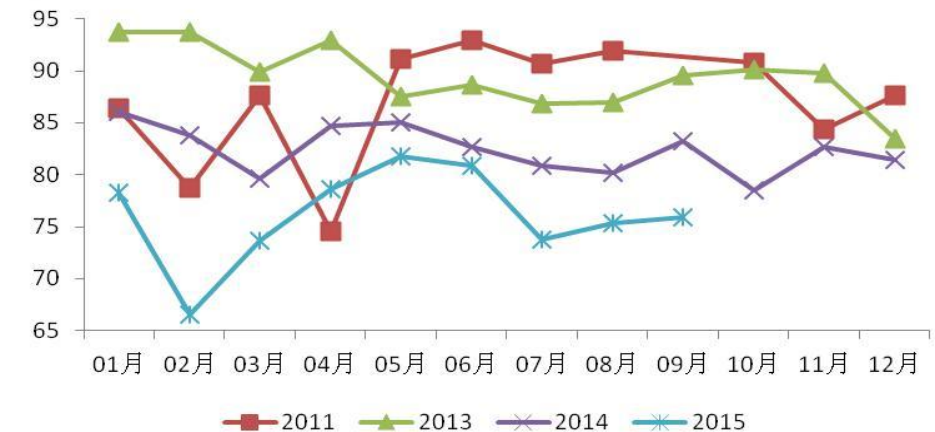
永安期货
YONGAN FUTURES

热卷产能利用率



永安期货
YONGAN FUTURES

螺纹钢产能利用率

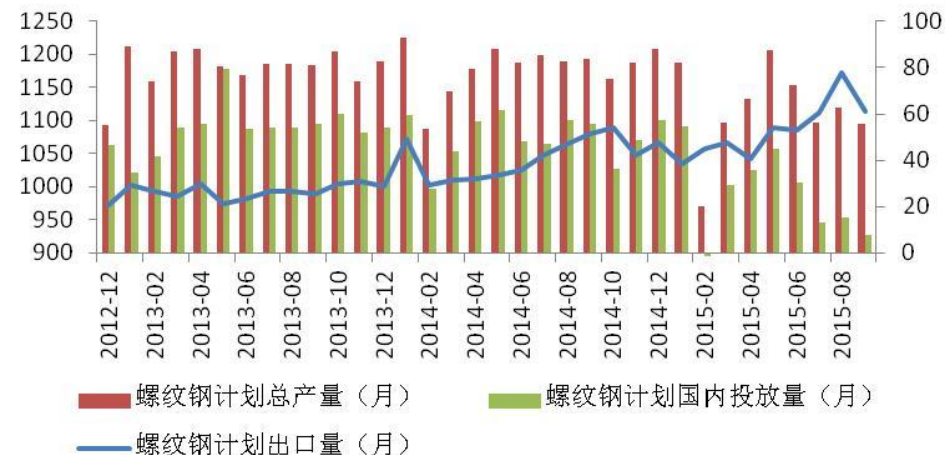


指标名称	螺纹钢产能利用率(月)	线材产能利用率(月)	热轧板卷产能利用率(月)	冷轧板卷产能利用率(月)	中厚板产能利用率(月)
频率	月	月	月	月	月
单位	%	%	%	%	%
数据区间	2010-01-3	2010-01-3	2010-01-3	2010-01-3	2010-01-3
数据来源	我的钢铁网	我的钢铁网	我的钢铁网	我的钢铁网	我的钢铁网
此行禁止删除	ST_000012	ST_000012	ST_000012	ST_000012	ST_000012
2015-04-30	78.6	73.3	85.5	85.6	71.6
2015-05-31	81.8	76.9	86.5	81.2	74.3
2015-06-30	80.9	78.3	88.3	87.7	73.4
2015-07-31	73.8	69	84.6	86.1	68.9
2015-08-31	75.3	70.3	84.2	78.2	67.4
2015-09-30	75.9	71.7	85.9	80.7	68.3

产量



螺纹钢计划出口量与产量



热卷计划出口量与产量



指标名称	螺纹钢计划出口量 (月)	螺纹钢计划直供量 (月)	螺纹钢计划国内投放量 (月)	螺纹钢计划总产量 (月)	热轧板卷产能利用率 (月)	热轧板卷计划出口量 (月)	热轧计划直供量 (月)	热轧板卷计划国内投放量 (月)	热轧板卷计划总产量 (月)	螺纹钢产能利用率 (月)
频率	月	月	月	月	月	月	月	月	月	月
单位	万吨	万吨	万吨	万吨	%	万吨	万吨	万吨	万吨	%
数据区间	2012-08-31至2015-09-30	2013-04-30至2015-09-30	2012-08-31至2015-09-30	2010-01-31至2015-09-30	2010-01-31至2015-09-30	2012-08-31至2015-09-30	2015-03-31至2015-09-30	2012-08-31至2015-09-30	2010-01-31至2015-09-30	2010-01-31至2015-09-30
数据来源	我的钢铁网	我的钢铁网	我的钢铁网	我的钢铁网	我的钢铁网	我的钢铁网	我的钢铁网	我的钢铁网	我的钢铁网	我的钢铁网
此行禁止删除和更改	ST_0000185792-3	ST_0000185793-3	ST_0000185794-3	ST_0000185803-3	ST_0000128181-3	ST_0000185838-3	ST_0000521958-3	ST_0000185840-3	ST_0000185849-3	ST_0000128179-3
	61.2	107.1	927	1095.3	85.9	131.1	188.9	797	1644.9	75.9
	78	92.2	952.8	1119	84.2	110.5	167.4	886.4	1667.5	75.3
	60.3	91.3	945.8	1097.4	84.6	113.8	215	839.9	1675.3	73.8
	52.9	93.7	1007.1	1153.7	88.3	105	179.2	885.1	1692.6	80.9

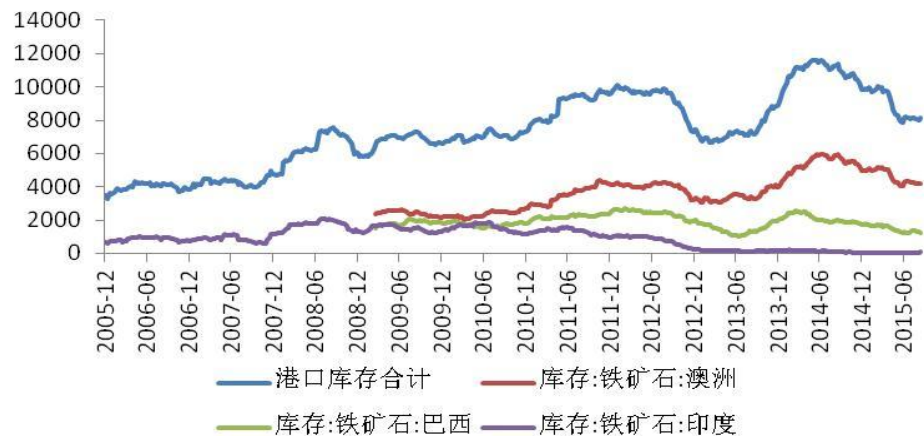
库存

[回目录](#)

库存

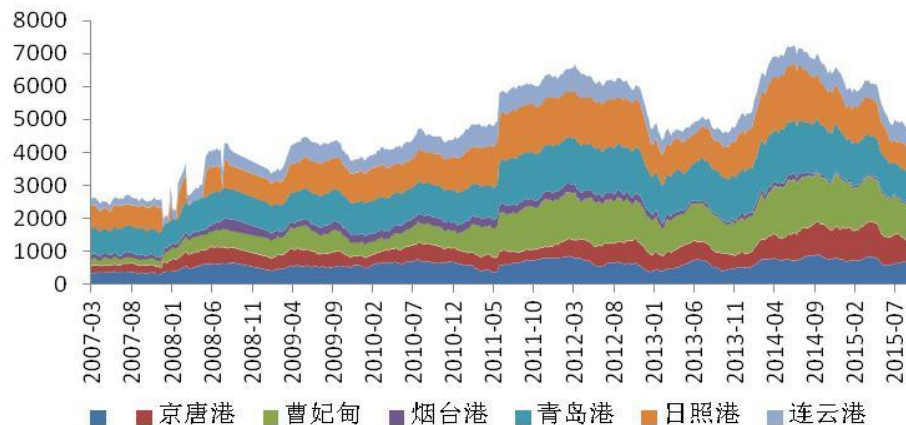
永安期货
YONGAN FUTURES

铁矿石港口库存



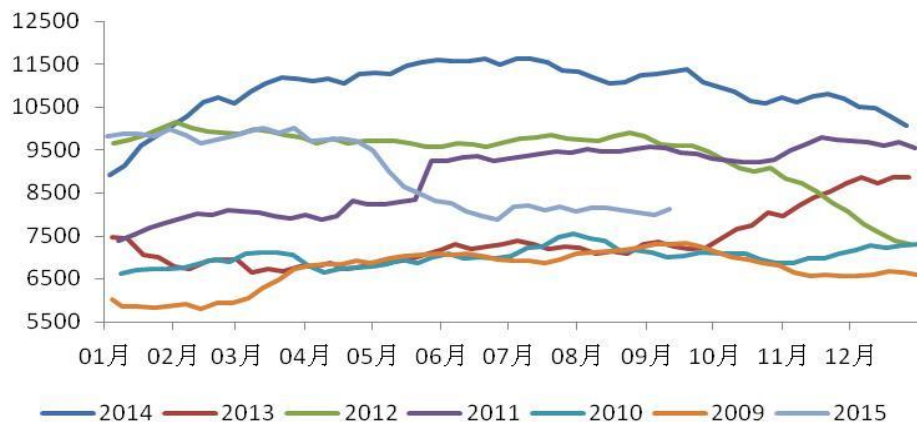
永安期货
YONGAN FUTURES

主要港口铁矿石库存



永安期货
YONGAN FUTURES

铁矿石港口库存季节性



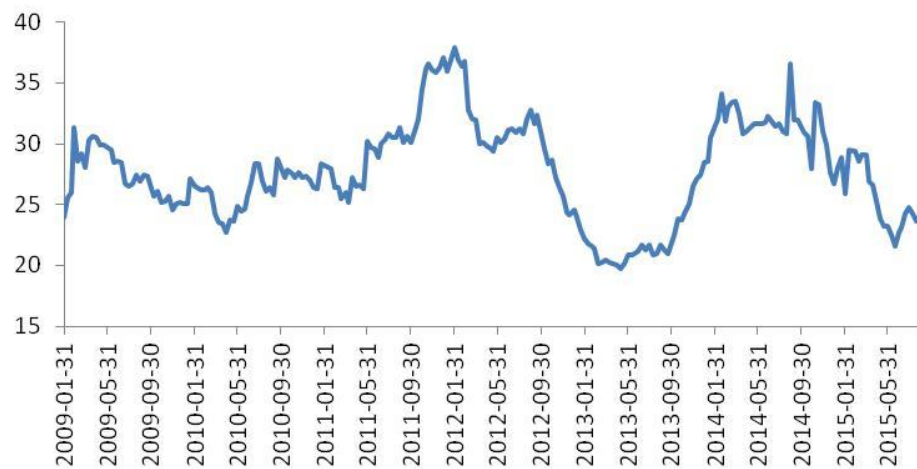
指标名称	库存:铁矿石:港口合计	库存:铁矿石:澳洲	库存:铁矿石:巴西	库存:铁矿石:印度	合计	澳洲	巴西	印度
单位	万吨	万吨	万吨	万吨				
2015-09-11	8,125.00	4,212.00	1,260.00	100.00	131	42	-84	60
2015-09-04	7,994.00	4,170.00	1,344.00	40.00	-65.00	-52.00	5.00	-1.00
2015-08-28	8,059.00	4,222.00	1,339.00	41.00	-45.00	-7.00	-44.00	5.00
2015-08-21	8,104.00	4,229.00	1,383.00	36.00	-63.00	-45.00	2.00	-5.00
2015-08-14	8,167.00	4,274.00	1,381.00	41.00	11.00	-5.00	-15.00	-4.00

永安期货
YONGAN FUTURES

库存



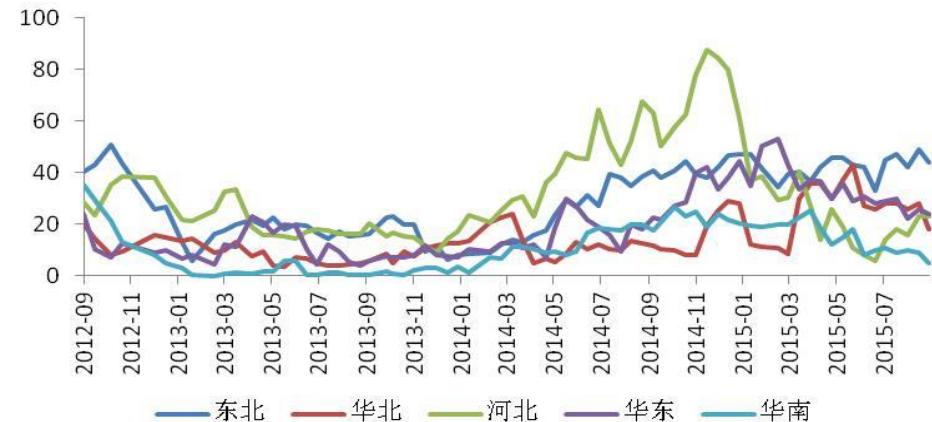
铁矿石港口库存可用天数



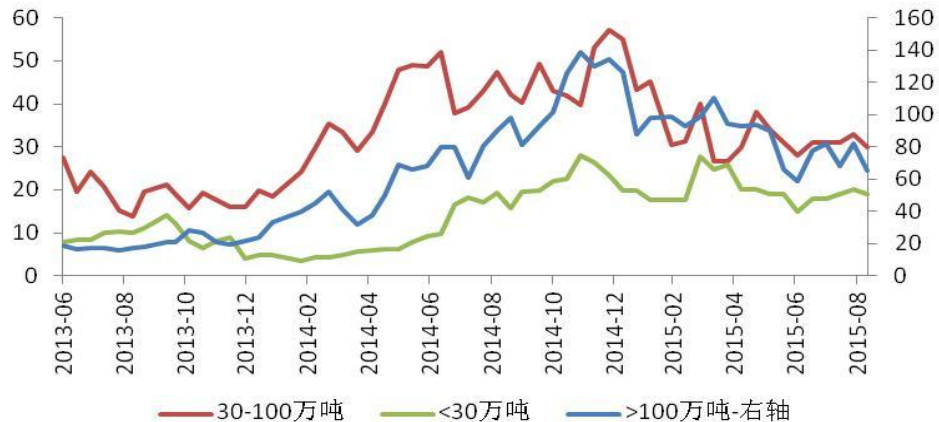
库存



各地区矿山铁精粉库存



各规模矿山铁精粉库存



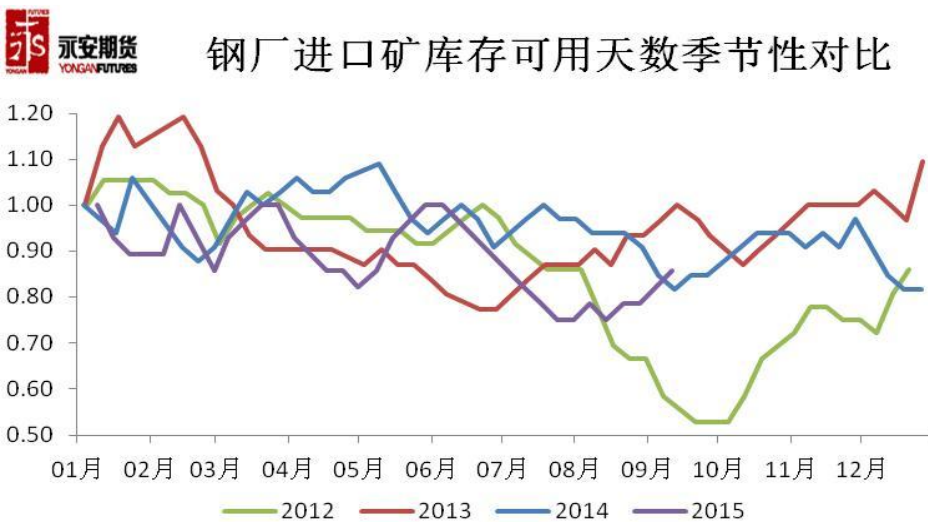
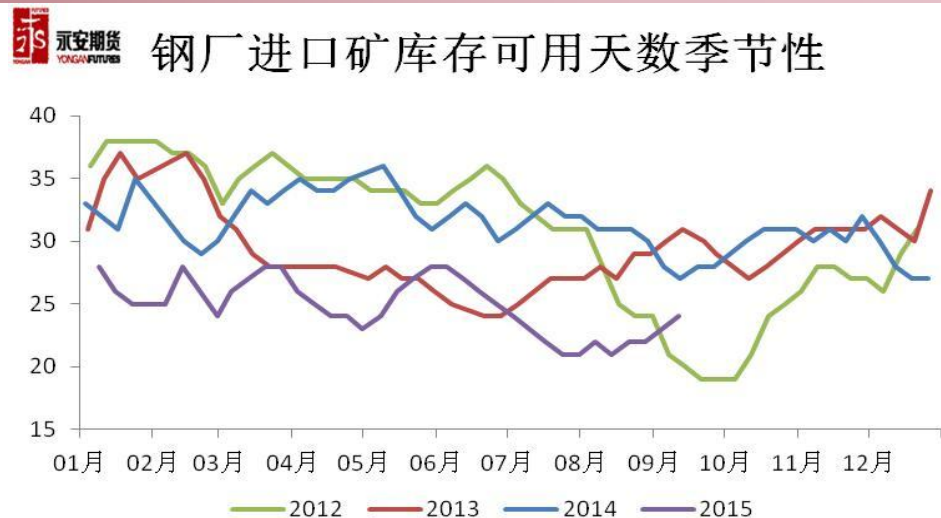
内矿产量与库存



Wind资讯

指标名称	矿山库存:铁精粉:全国:当期值	矿山产量:铁精粉:全国:当期值	库存	产量
单位	万吨	万吨/日		
2015-08-28	135.00	8.20	18	-0.6
2015-08-14	117.00	8.80	-15.00	0.30
2015-07-31	132.00	8.50	6.00	-0.10
2015-07-17	126.00	8.60	23.00	-0.80
2015-07-03	103.00	9.40	-12.00	0.00

库存

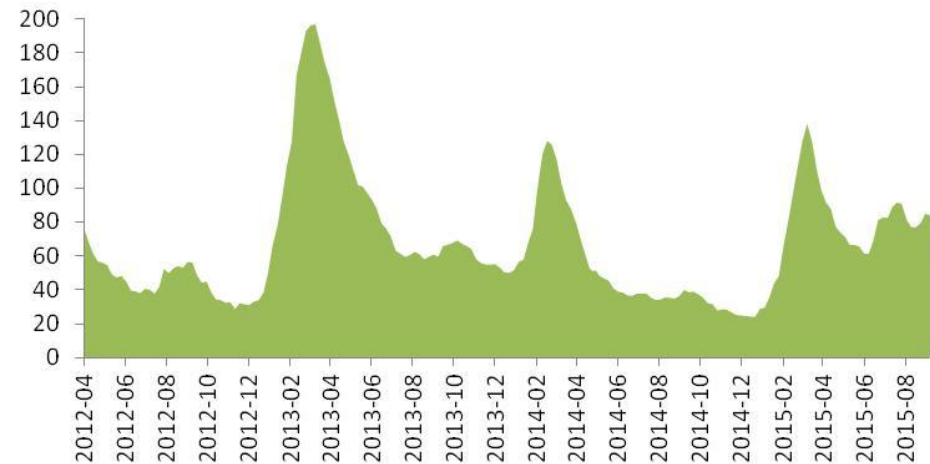


指标名称	进口铁矿石平均库存可用天数:国内大中型钢厂	废钢平均库存可用天数:国内大中型钢厂	
单位	天	天	
2015-09-11	24.00	9.00	2
2015-08-28	22.00	9.00	0.00
2015-08-21	22.00	9.00	1.00
2015-08-14	21.00	8.00	-1.00
2015-08-07	22.00	6.00	1.00
2015-07-31	21.00	6.00	0.00
2015-07-24	21.00	6.00	-1.00

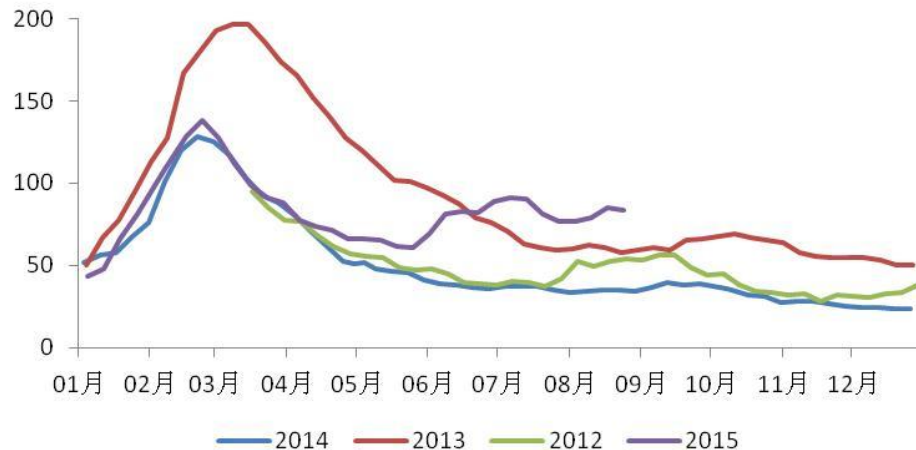
库存



唐山钢坯库存



唐山钢坯库存季节性走势



指标名称	库存:钢坯:唐山:合计	
单位	万吨	
2015-09-11	84.10	-1.00
2015-09-04	85.10	5.60
2015-08-28	79.50	2.30
2015-08-21	77.20	0.20
2015-08-14	77.00	-4.60
2015-08-07	81.60	-9.20
2015-07-31	90.80	-0.90

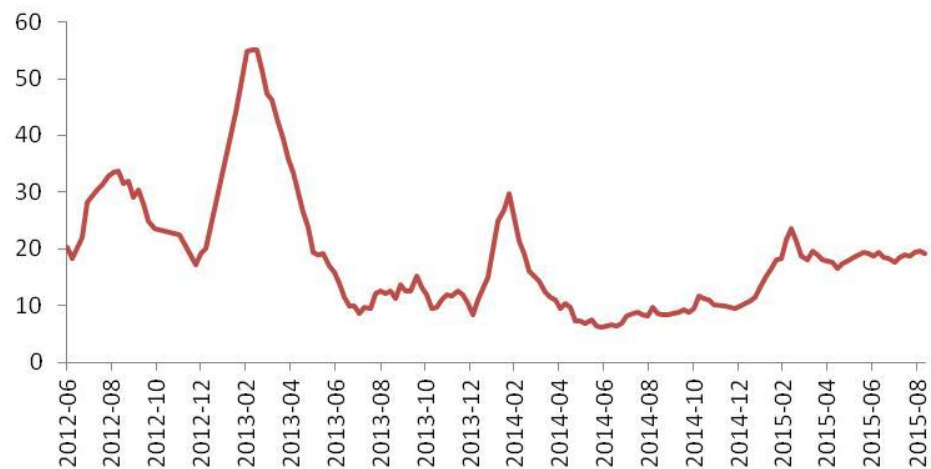
库存

永安期货 YONGAN FUTURES 唐山地区型材厂家成品材库存



— 成品材库存: 企业合计 (周)

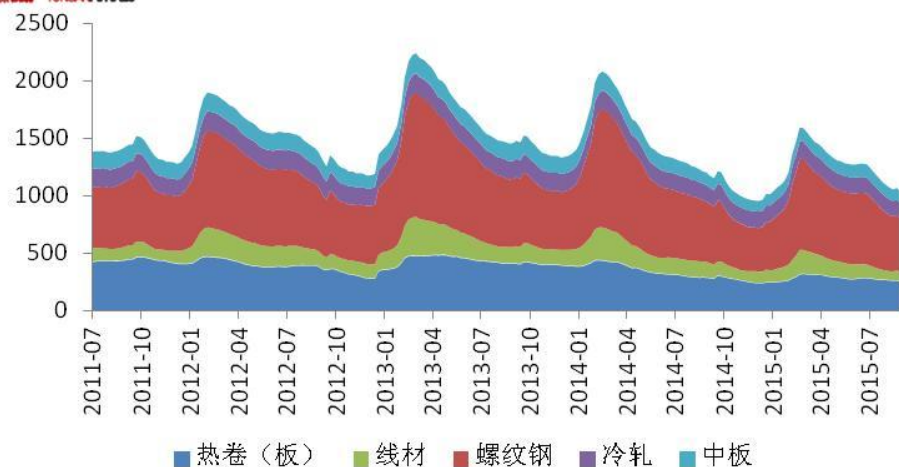
永安期货 YONGAN FUTURES 唐山热轧带钢库存



库存



钢材各品种社会库存

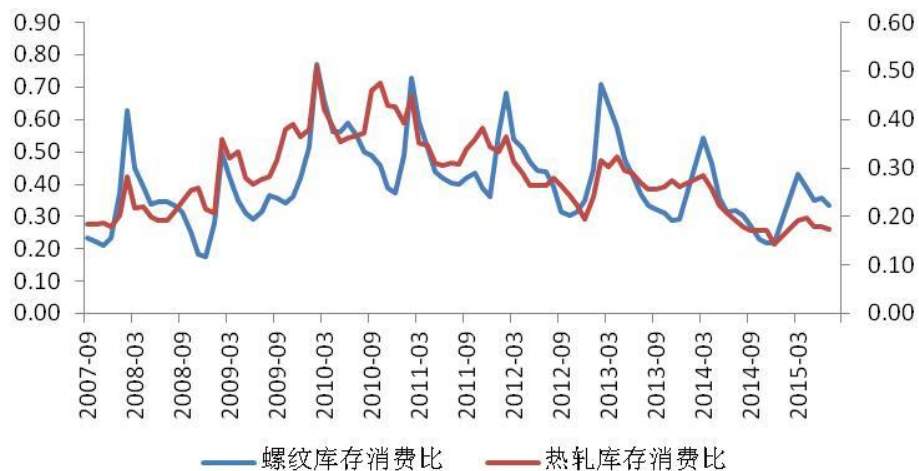


指标名称	库存:热卷(板)	库存:螺纹钢	库存:线材	库存:中板	库存:冷轧	合计	热卷	螺纹	线材	热卷	中板	冷轧
单位	万吨	万吨	万吨	万吨	万吨							
2015-09-11	254.29	468.12	81.84	100.66	135.82	1,040.73	-5.01	-15.16	-2.24	-0.86	-0.83	-24.10
2015-09-04	259.30	483.28	84.08	101.52	136.65	1,064.83	1.78	4.66	5.86	0.45	-1.18	11.57
2015-08-28	257.52	478.62	78.22	101.07	137.83	1,053.26	-4.25	-10.16	2.36	-3.83	-1.10	-16.98
2015-08-21	261.77	488.78	75.86	104.90	138.93	1,070.24	-2.36	-20.32	-3.20	0.66	0.64	-24.58
2015-08-14	264.13	509.10	79.06	104.24	138.29	1,094.82	-0.36	-20.38	-6.24	-0.02	0.16	-26.84
2015-08-07	264.49	529.48	85.30	104.26	138.13	1,121.66	-2.64	-26.42	-6.97	-3.04	-0.25	-39.32

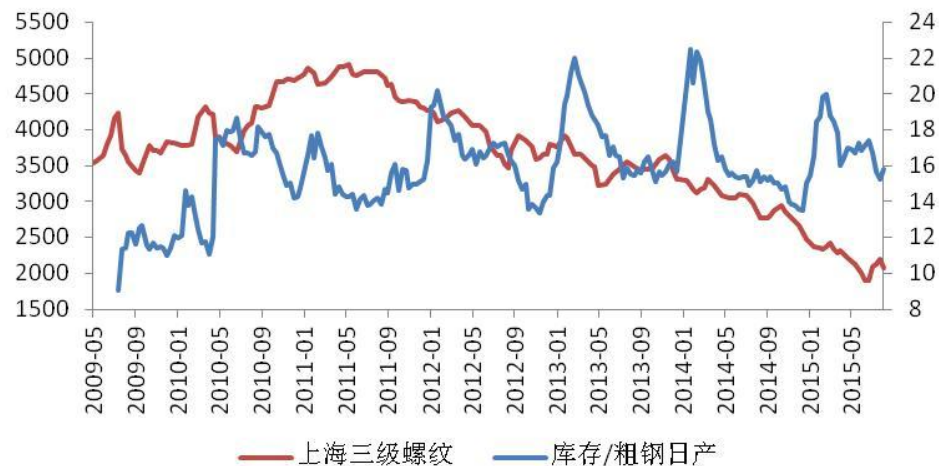
库存



热卷螺纹库存消费比



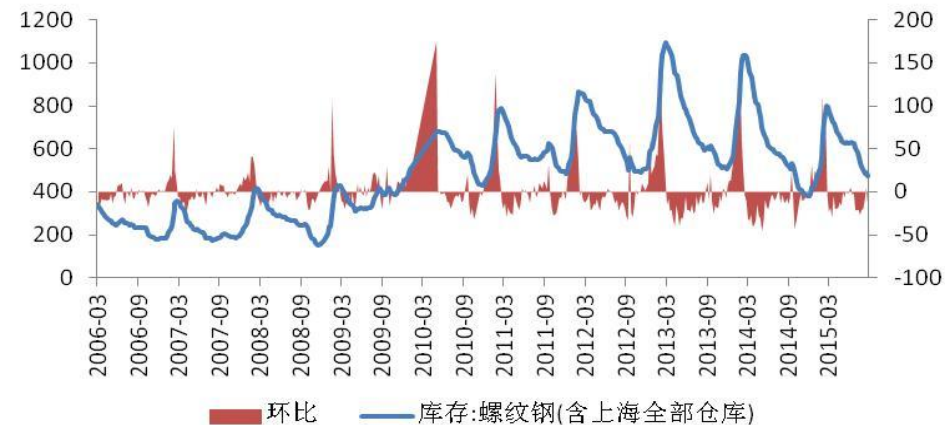
钢材库存可用天数



库存

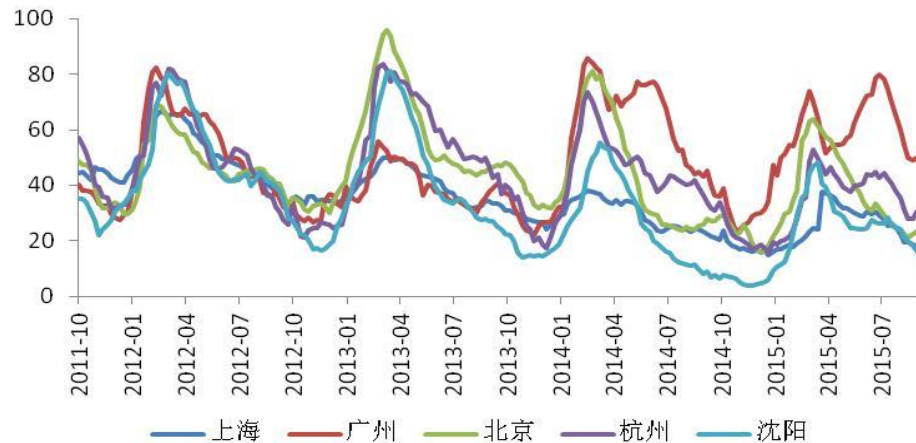
永安期货
YONGAN FUTURES

螺纹钢社会库存



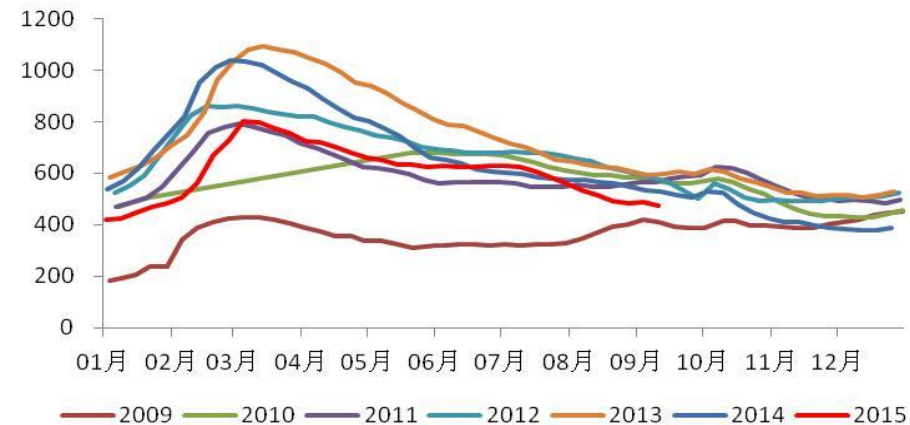
永安期货
YONGAN FUTURES

主要城市螺纹钢社会库存



永安期货
YONGAN FUTURES

螺纹钢社会库存季节性



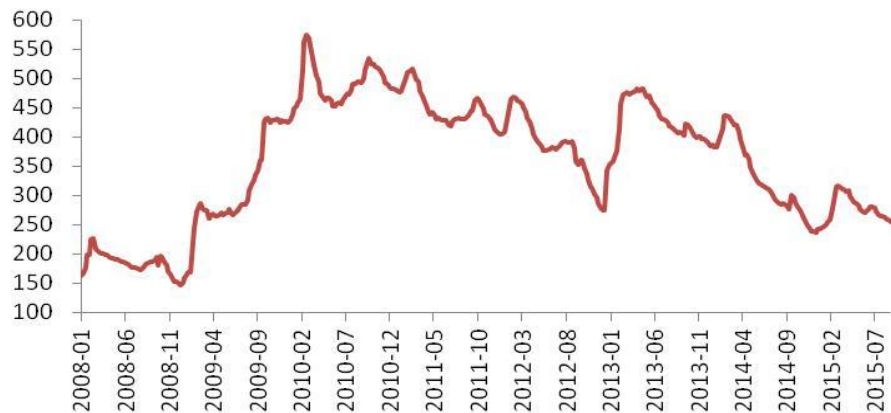
指标名称	库存:螺纹钢(含上海全部仓库)	环比
频率	周	
2015-09-11	474.04	-15.03
2015-09-04	489.07	4.39
2015-08-28	484.68	-9.99
2015-08-21	494.67	-20.18
2015-08-14	514.85	-20.96
2015-08-07	535.81	-26.94
2015-07-31	562.75	-20.95
2015-07-24	583.70	-21.55
2015-07-17	605.25	-21.70
2015-07-10	626.95	-1.70
2015-07-03	628.65	-3.54
2015-06-26	632.19	5.29

永安期货
YONGAN FUTURES

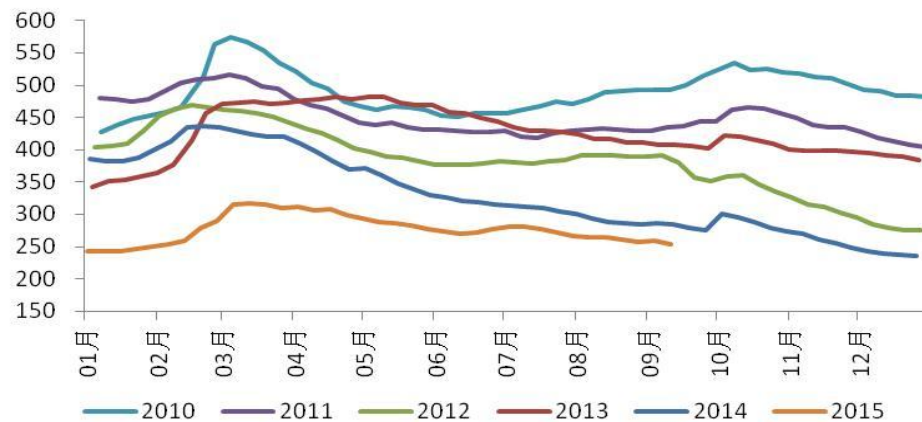
库存



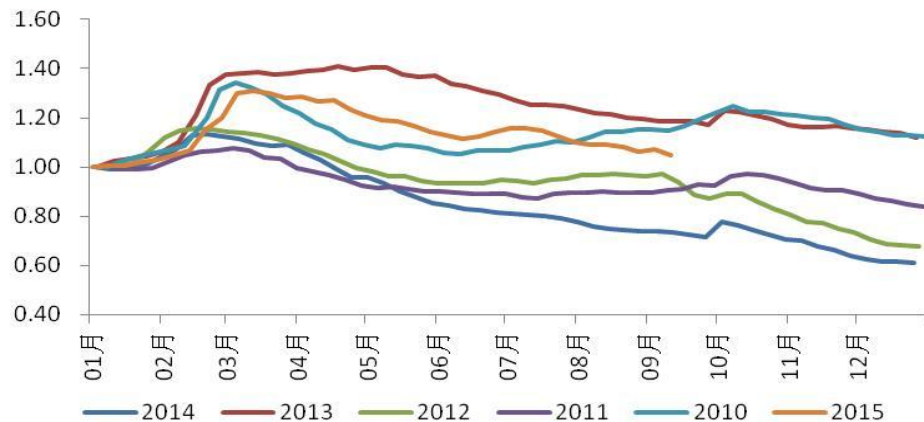
热卷社会库存



热轧卷板社会库存季节性



热轧卷板社会库存季节性对比



指标名称	库存:热卷(板)	
单位	万吨	
2015-09-11	254.29	-5.01
2015-09-04	259.30	1.78
2015-08-28	257.52	-4.25
2015-08-21	261.77	-2.36
2015-08-14	264.13	-0.36
2015-08-07	264.49	-2.64
2015-07-31	267.13	-4.67
2015-07-24	271.80	-6.41
2015-07-17	278.21	-2.69

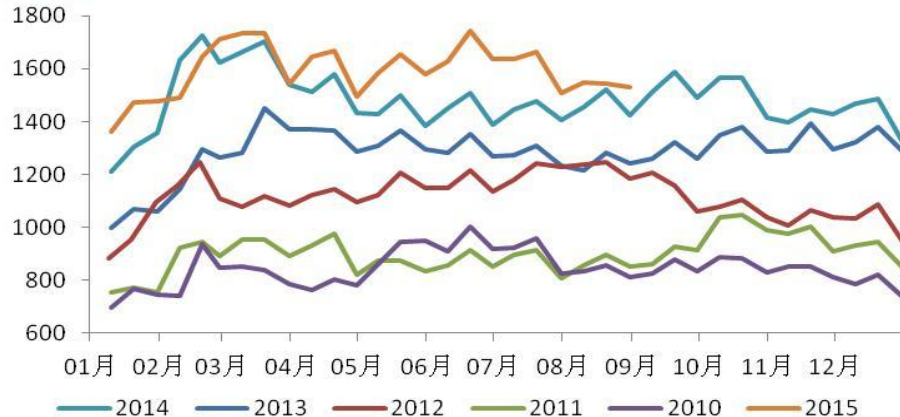
库存



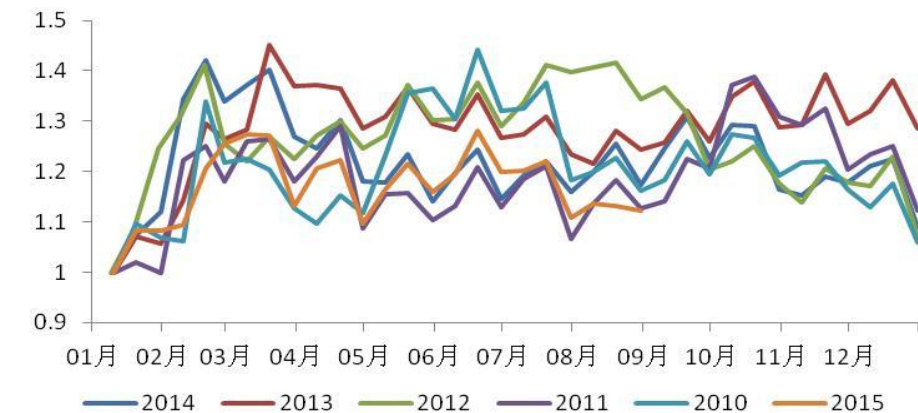
重点企业钢材库存



重点钢厂钢材库存季节性



重点钢厂钢材库存季节性对比



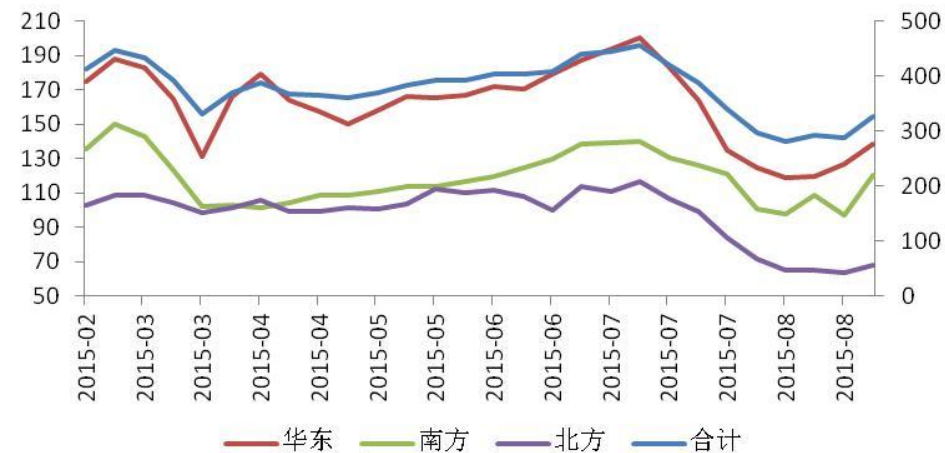
指标名称 频率	库存:钢材:重 点企业(旬) 日	同比	同比
2015-08-31	1,531.51	19.63	1.30%
2015-08-20	1,544.57	-118.94	-7.15%
2015-08-10	1,550.95	-86.94	-5.31%
2015-07-31	1,511.88	-125.45	-7.66%
2015-07-20	1,663.51	-82.14	-4.71%
2015-07-10	1,637.89	6.98	0.43%
2015-06-30	1,637.33	54.39	3.44%
2015-06-20	1,745.65	88.99	5.37%
2015-06-10	1,630.91	43.66	2.75%
2015-05-31	1,582.94	86.66	5.79%



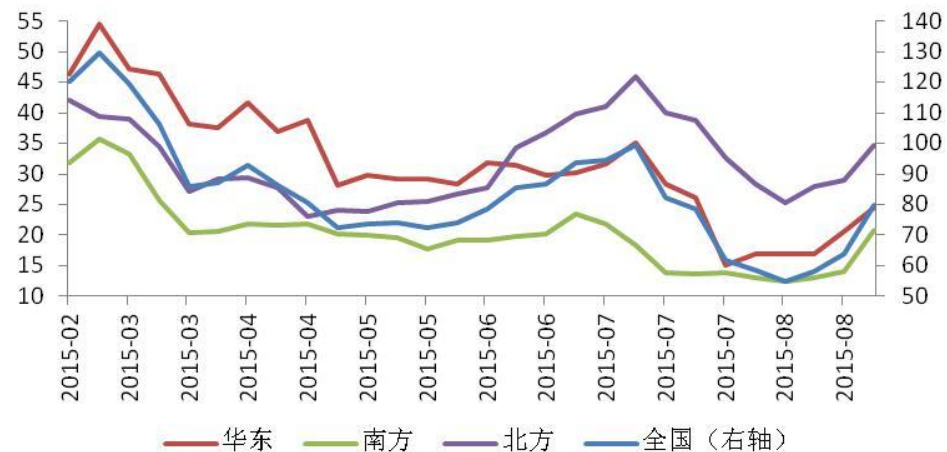
库存



全国建材钢厂螺纹钢库存



全国建材钢厂线材库存



需求

[回目录](#)

需求



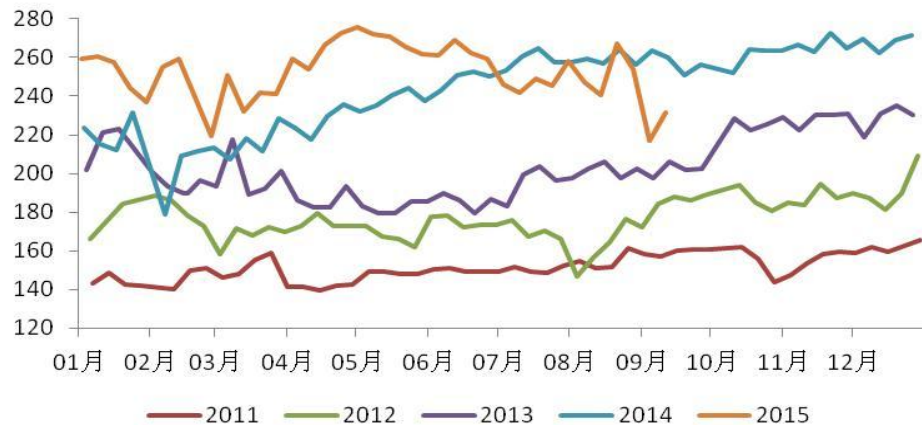
铁矿石日均疏港量



铁矿石港口疏港量



铁矿石港口日均疏港量季节性



指标名称

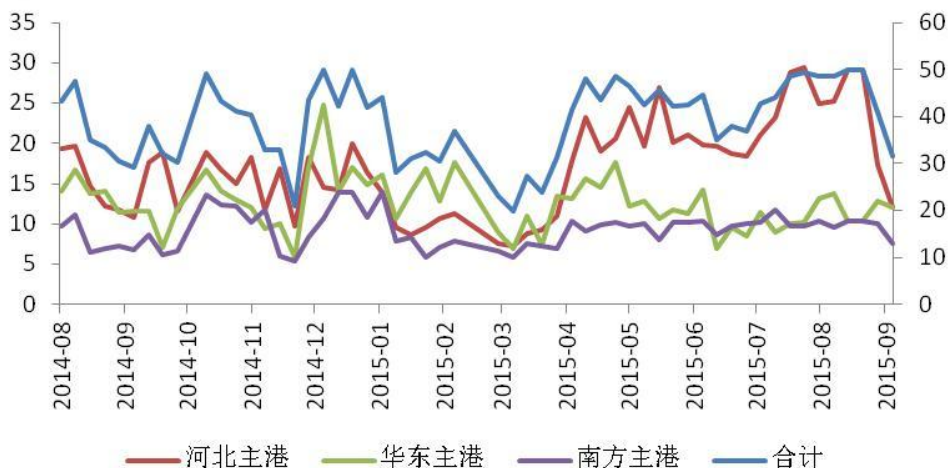
进口铁矿石港口总库存：日均疏港量：总计（周）

频率	周
单位	万吨
2015-08-14	240.5
2015-08-21	267.1
2015-08-28	254.1
2015-09-04	217.2
2015-09-11	231.7

需求



铁矿石贸易商港口现货成交



指标名称	贸易商港口现货成交量：合计 (周)	贸易商港口现货成交量：河北主 港 (周)	贸易商港口现货成交量：华东主 港 (周)	贸易商港口现货成交量：南方主 港 (周)	
频率	周	周	周	周	
单位	万吨	万吨	万吨	万吨	
数据区间	2014-03-21至2015-06-19	2014-03-21至2015-06-19	2014-03-21至2015-06-19	2014-03-21至2015-06-19	
数据来源	我的钢铁网	我的钢铁网	我的钢铁网	我的钢铁网	
此行禁止删除和更改值	IO_0000212386-1	IO_0000212387-1	IO_0000212388-1	IO_0000212389-1	
	2015-09-04	31.6	12	12	7.6
	2015-08-28	41	17.4	12.8	10
	2015-08-21	50	29.2	10.4	10.4
	2015-08-14	50	29.2	10.4	10.4
	2015-08-07	48.6	25.2	13.8	9.6
	2015-07-31	48.6	25	13.2	10.4

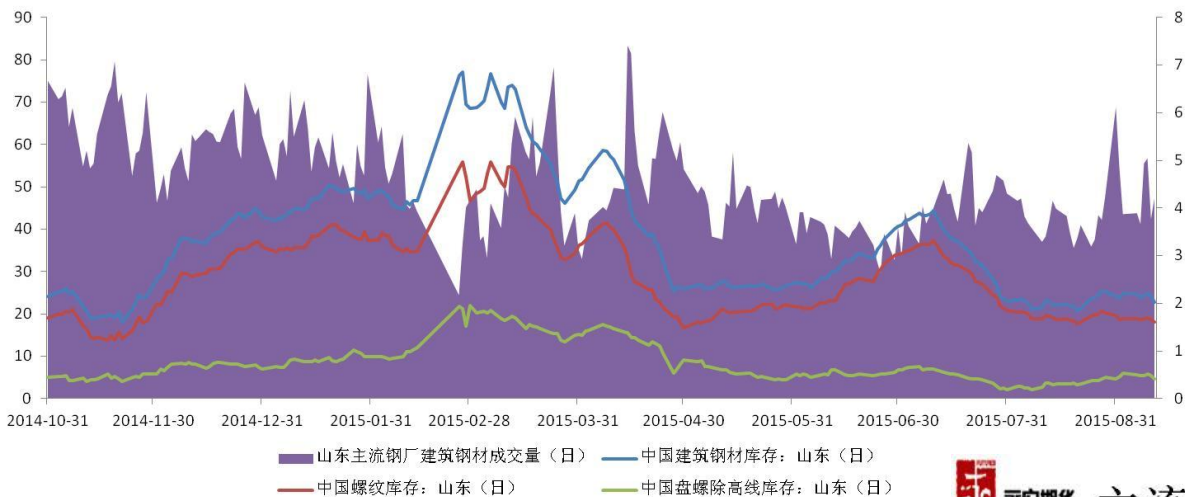
需求



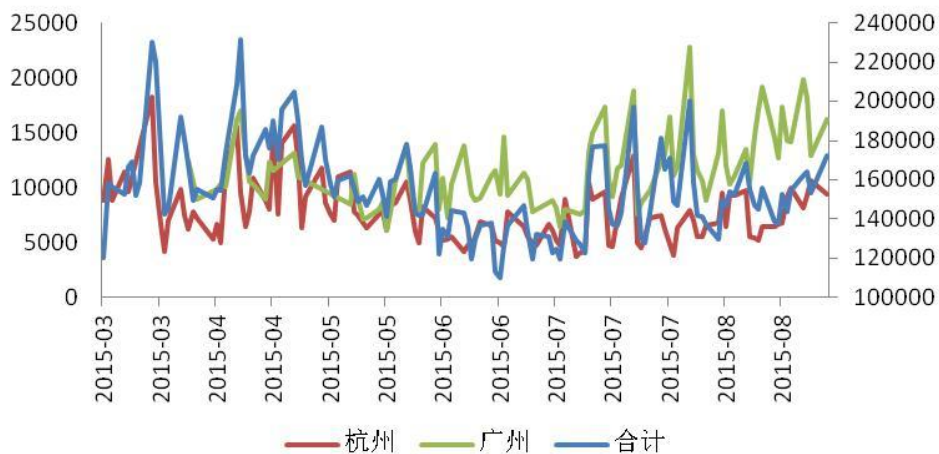
需求



山东钢厂建材库存与成交量



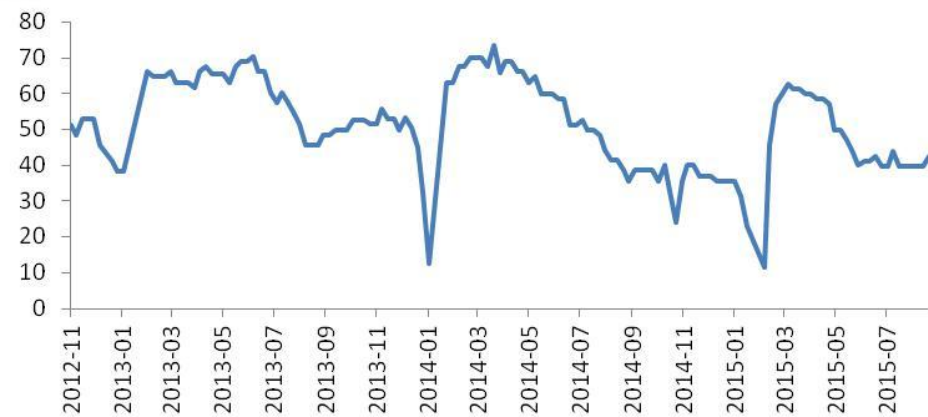
主流贸易商建筑钢材成交量统计



需求



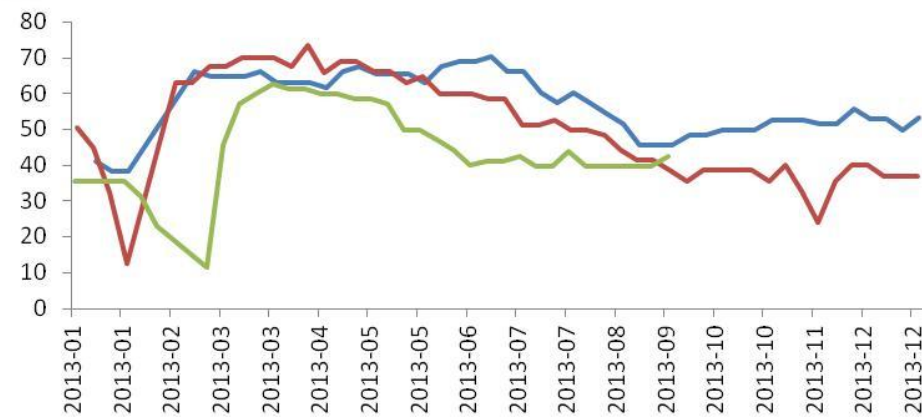
唐山钢厂脚手架管开工率



— 唐山钢厂脚手架管生产情况：实际开工率（周）



唐山钢厂脚手架管开工率季节性



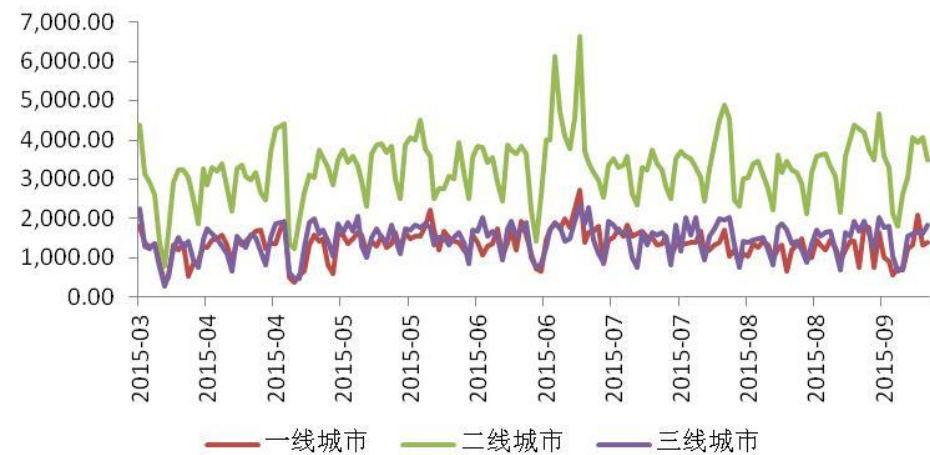
— 2013 — 2014 — 2015

指标名称	唐山钢厂脚手架管生产情况：生产线条数总计（周）	唐山钢厂脚手架管生产情况：生产线条数（周）	唐山钢厂脚手架管生产情况：开工率（周）	唐山钢厂脚手架管生产情况：开工率涨幅（周）	唐山钢厂脚手架管生产情况：完全停产企业（周）	唐山钢厂脚手架管生产情况：涉及生产线条数（周）	唐山钢厂脚手架管生产情况：在生产企业（周）	唐山钢厂脚手架管生产情况：在生产企业停产线条数（周）	唐山钢厂脚手架管生产情况：实际开工率（周）
频率	周	周	周	周	周	周	周	周	周
单位	条	条	%	%	家	条	家	条	%
2015-08-07	98	71	27.6	-3	13	30	33	41	39.7
2015-08-14	98	71	27.6	#N/A	13	30	33	41	39.7
2015-08-21	98	71	27.6	#N/A	13	30	33	41	39.7
2015-08-28	98	71	27.6	#N/A	13	30	33	41	39.7
2015-09-04	98	71	27.6	0	13	30	33	41	39.7
2015-09-11	98	69	29.6	2	13	30	33	39	42.7

需求

永安期货
YONGAN FUTURES

30大中城市商品房日成交套数



永安期货
YONGAN FUTURES

30大中城市商品房周成交面积

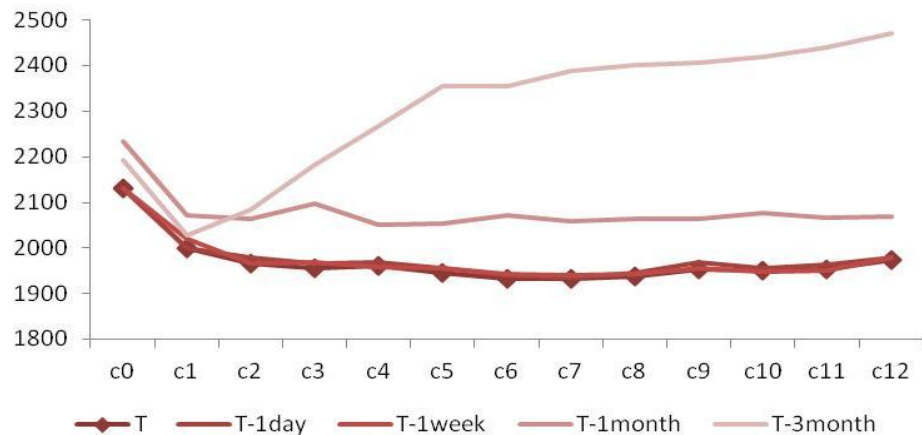


价差

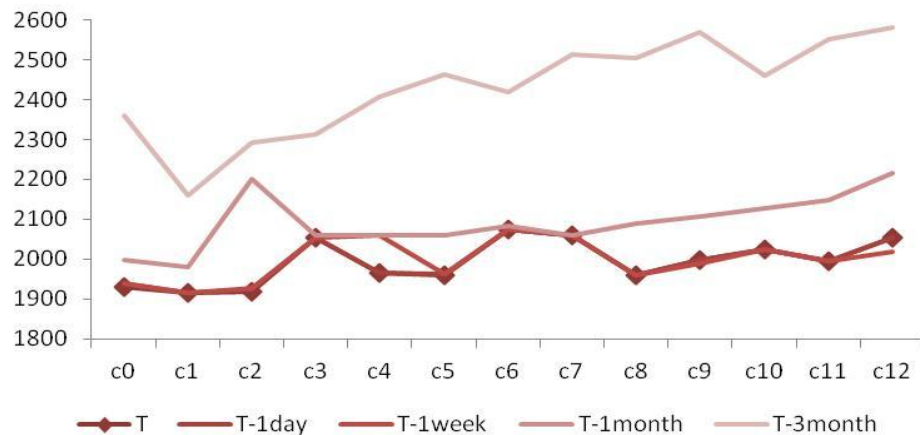
[回目录](#)

价差

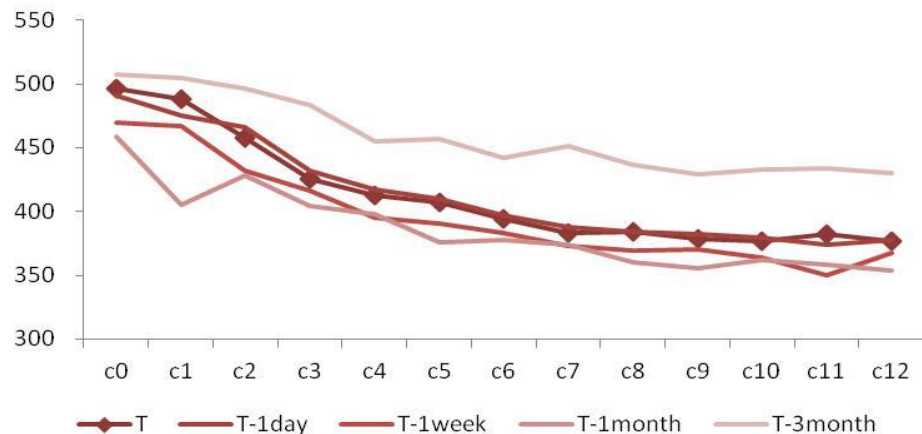
螺纹钢期限结构



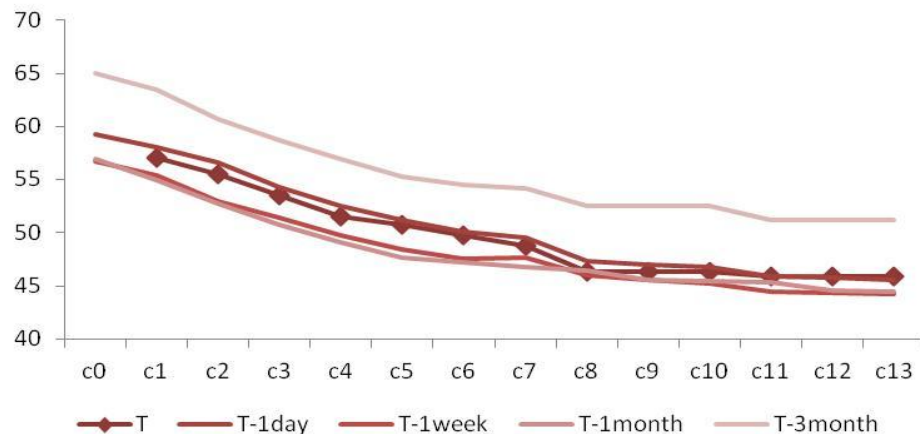
热轧卷板期限结构



铁矿石期限结构

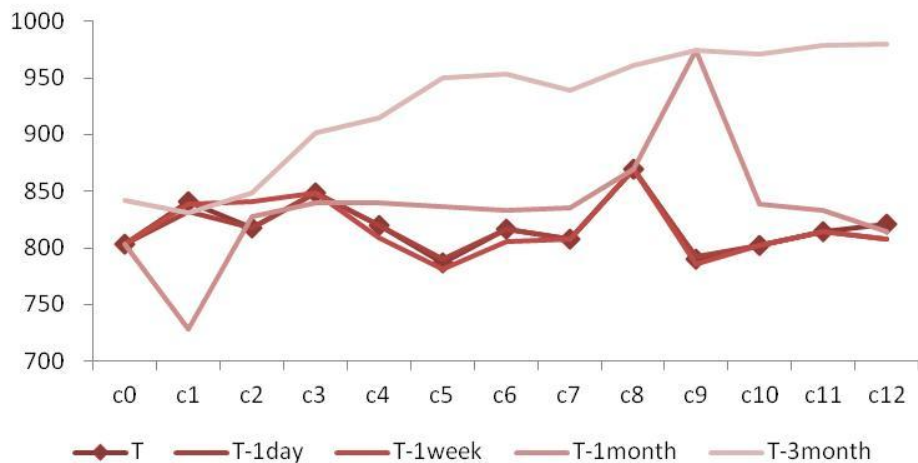


新加坡铁矿石掉期期限结构

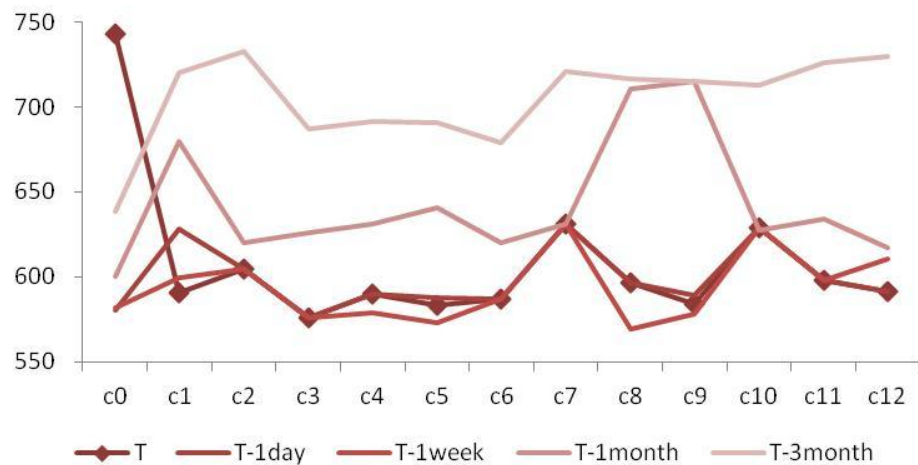


价差

焦炭期限结构

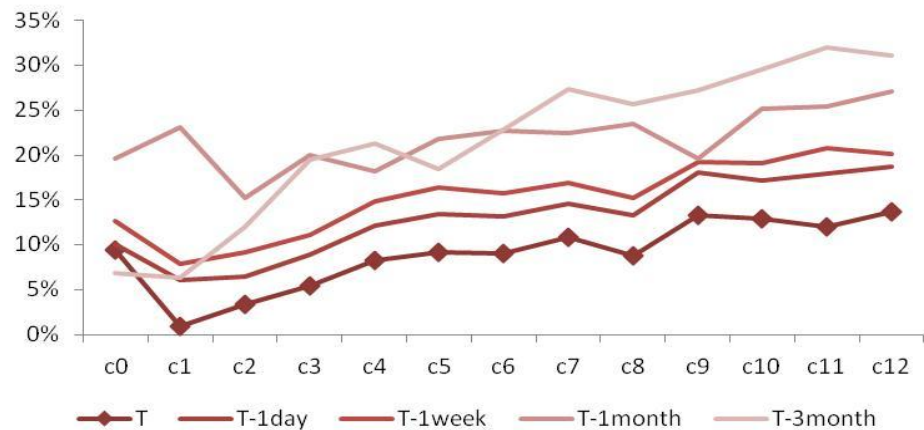


焦煤期限结构

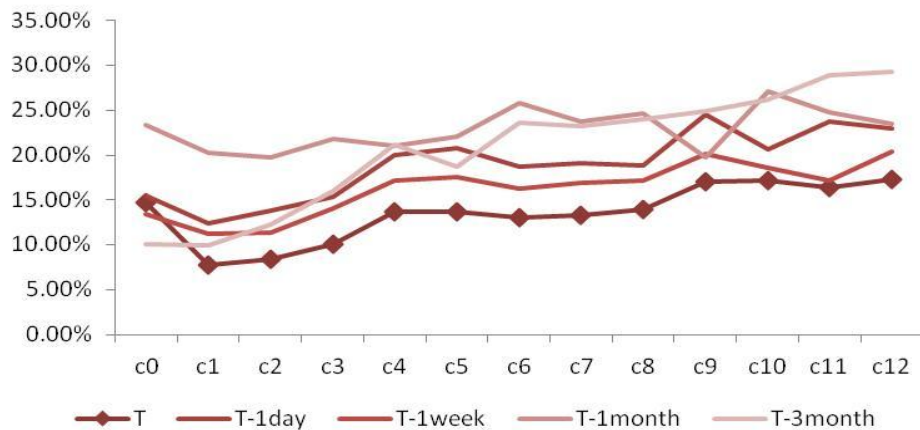


价差

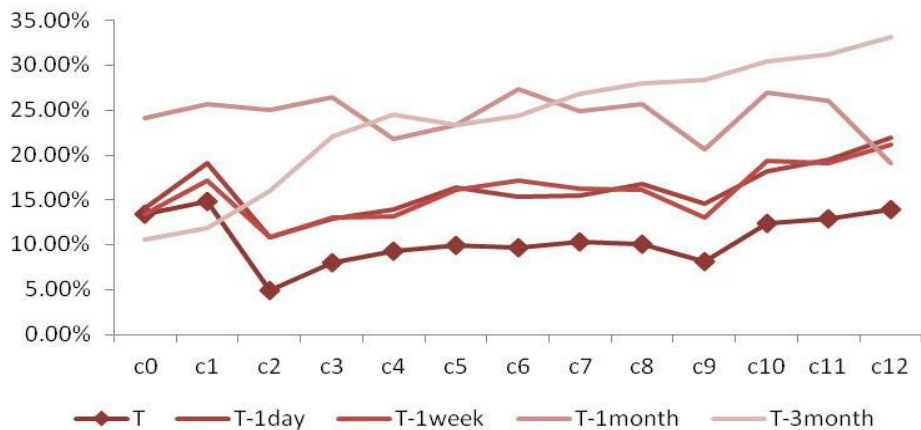
螺纹钢盘面利润（即期）



螺纹钢盘面利润（10天）

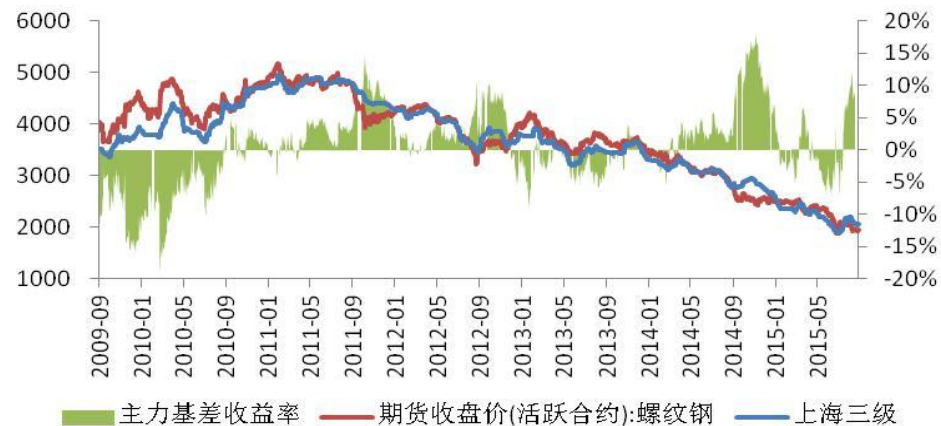


螺纹钢盘面利润（20天）

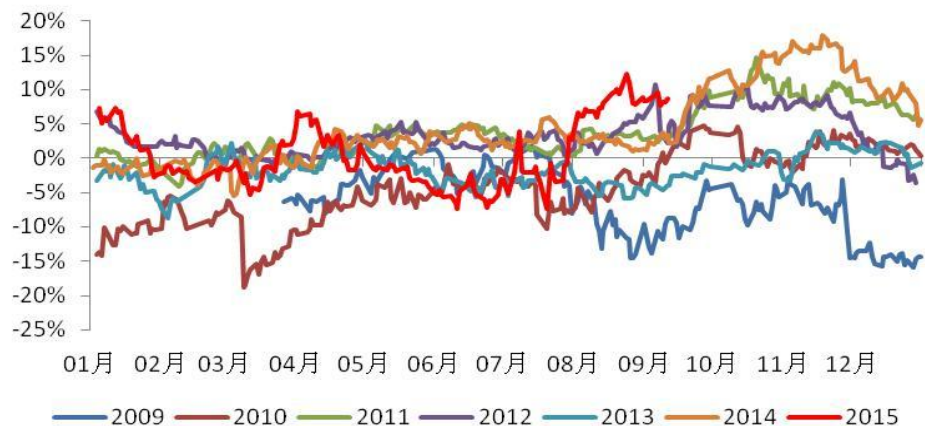


价差

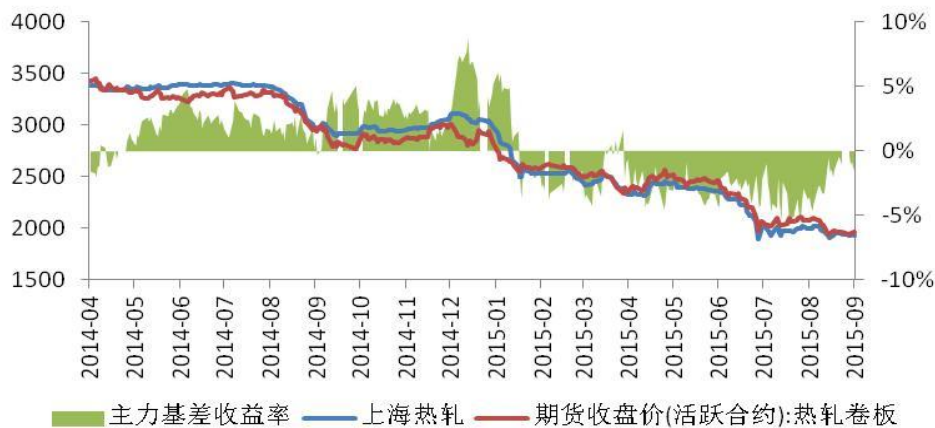
螺纹钢主力合约基差收益率



螺纹钢主力合约基差收益率季节性



热轧卷板主力合约基差收益率

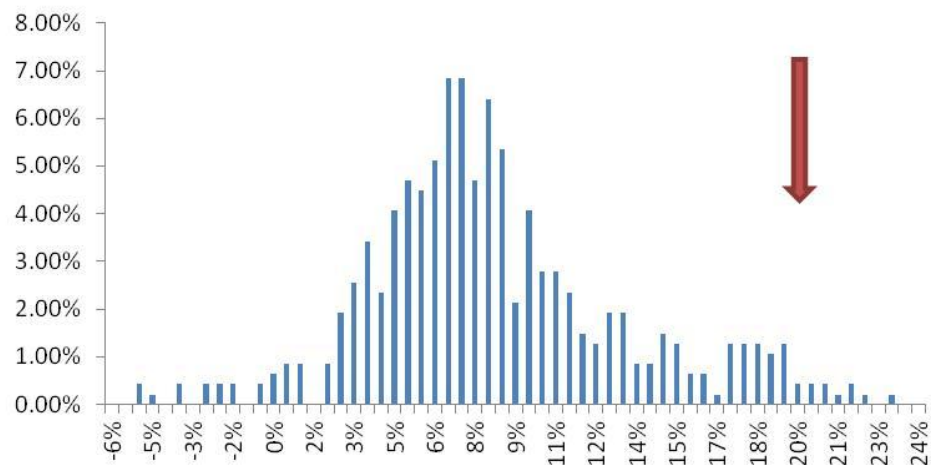


价差

铁矿石主力合约基差收益率



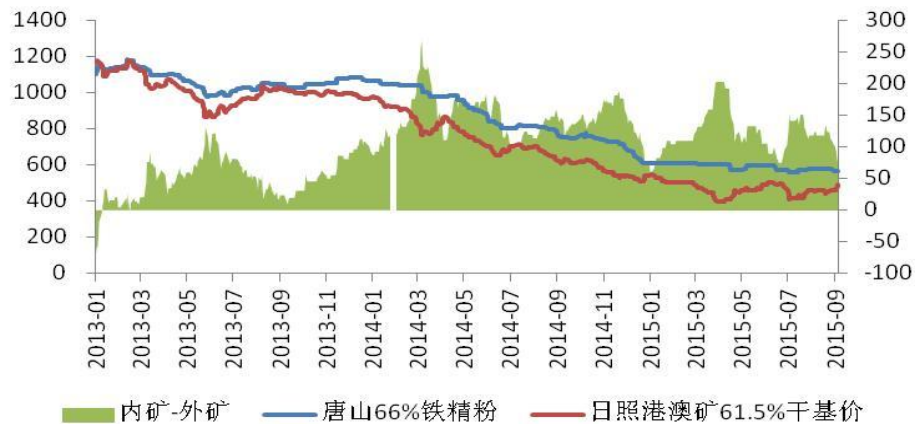
铁矿石主力合约基差正态分布



价差

永安期货
YONGAN FUTURES

铁矿石内外矿价差



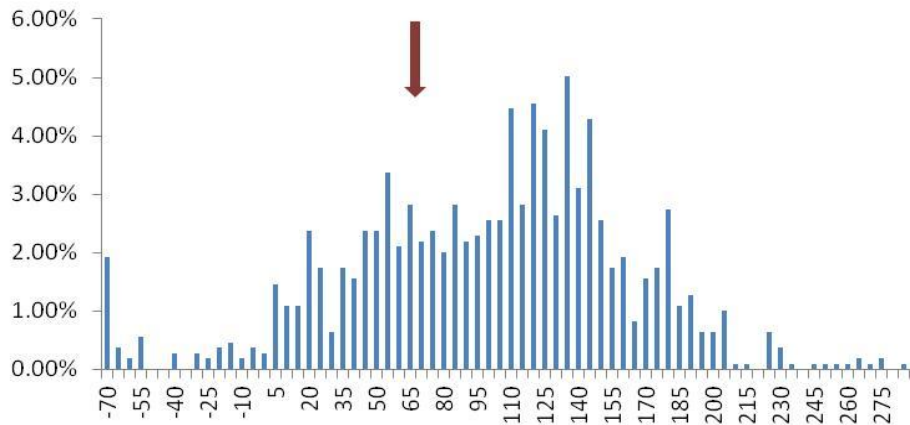
永安期货
YONGAN FUTURES

内外矿价差季节性



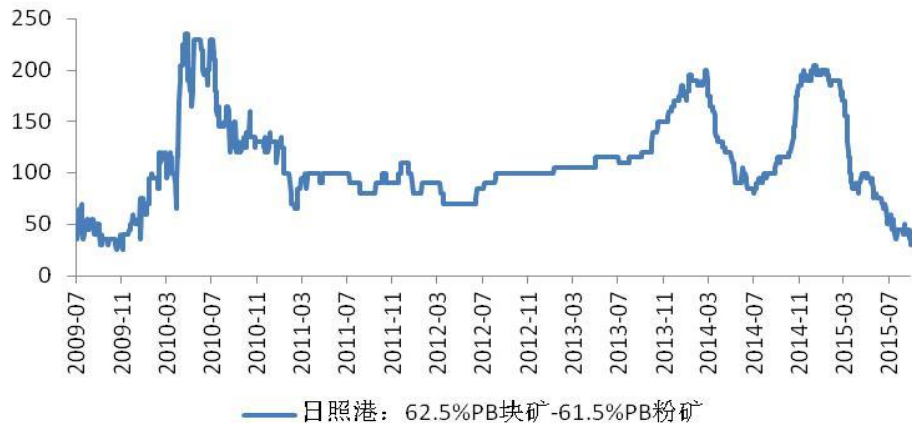
永安期货
YONGAN FUTURES

内外矿价差



永安期货
YONGAN FUTURES

块矿-粉矿价差



永安期货
YONGAN FUTURES

价差

永安期货
YONGAN FUTURES

上海-北京螺纹价差



永安期货
YONGAN FUTURES

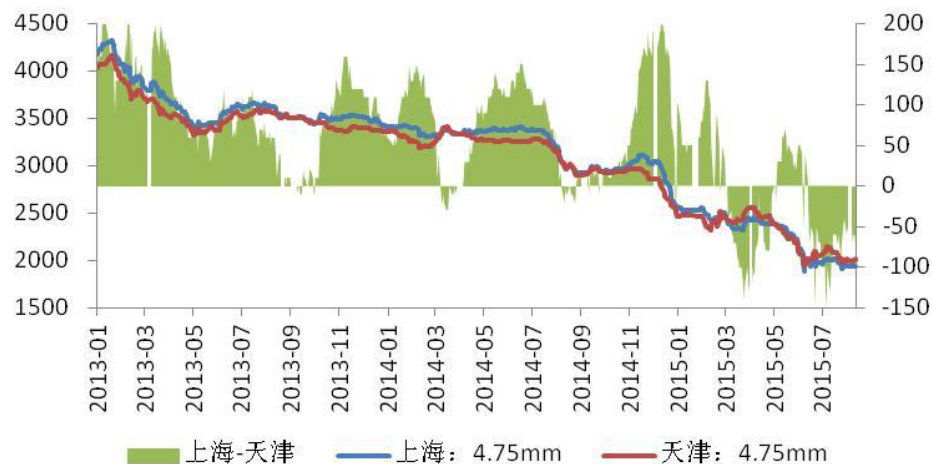
上海-北京螺纹价差季节性走势



指标名称	价格:螺纹钢:HRB400 20mm:上海	价格:螺纹钢:HRB400 20mm:北京	上海-北京
频率	日	日	
2015-08-27	2,080.00	1,990.00	92.70
2015-08-28	2,080.00	1,990.00	92.70
2015-08-31	2,080.00	1,980.00	103.00
2015-09-01	2,080.00	1,980.00	103.00
2015-09-02	2,070.00	1,980.00	92.70
2015-09-06	2,070.00	1,990.00	82.40
2015-09-07	2,060.00	1,990.00	72.10
2015-09-08	2,050.00	2,000.00	51.50
2015-09-09	2,060.00	1,980.00	82.40
2015-09-10	2,070.00	1,960.00	113.30
2015-09-11	2,070.00	1,950.00	123.60

价差

上海天津热卷价差



上海天津热轧卷板价差季节性



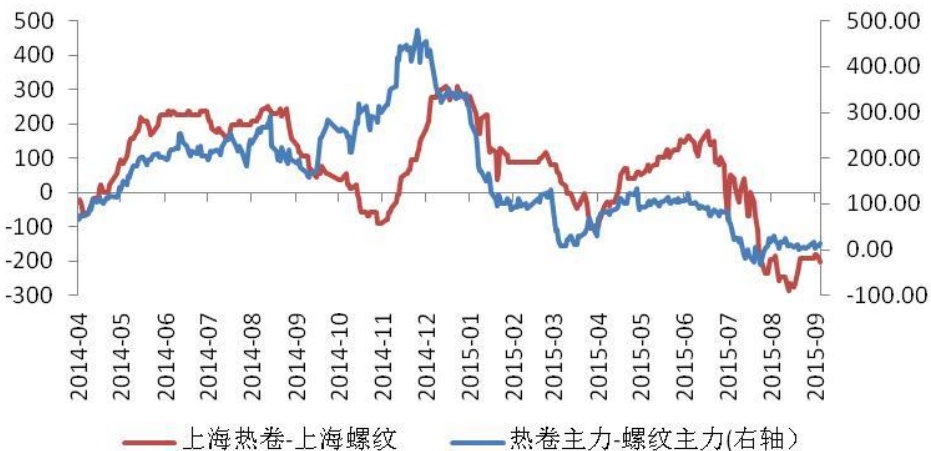
指标名称	库存:热卷(板)	价格:热轧板卷:4.75mm:上海	价格:热轧板卷:4.75mm:天津	价格:热轧板卷:4.75mm:乐从	上海-天津	上海-乐从
单位	万吨	元/吨	元/吨	元/吨		
2015-09-11	254.29	1,930.00	2,010.00	2,110.00	-80.00	-180.00
2015-09-10	#N/A	1,940.00	2,000.00	2,110.00	-60.00	-170.00
2015-09-09	#N/A	1,940.00	2,000.00	2,110.00	-60.00	-170.00
2015-09-08	#N/A	1,930.00	1,990.00	2,110.00	-60.00	-180.00
2015-09-07	#N/A	1,930.00	2,000.00	2,130.00	-70.00	-200.00
2015-09-06	#N/A	1,940.00	1,990.00	2,130.00	-50.00	-190.00

价差

热卷螺纹期现货价差



卷螺现货价差季节性



指标名称	期货收盘价(活跃合约):螺纹钢	期货收盘价(活跃合约):热轧卷板	热卷主力-螺纹主力(右轴)	上海热卷-上海螺纹
单位	元/吨	元/吨		
2015-09-11	1,946.00	1,961.00	15.00	-202.1
2015-09-10	1,956.00	1,964.00	8.00	-192.1
2015-09-09	1,948.00	1,956.00	8.00	-181.8
2015-09-08	1,949.00	1,952.00	3.00	-181.5
2015-09-07	1,920.00	1,936.00	16.00	-191.8
2015-09-02	1,955.00	1,962.00	7.00	-192.1
2015-09-01	1,963.00	1,965.00	2.00	-192.4

价差

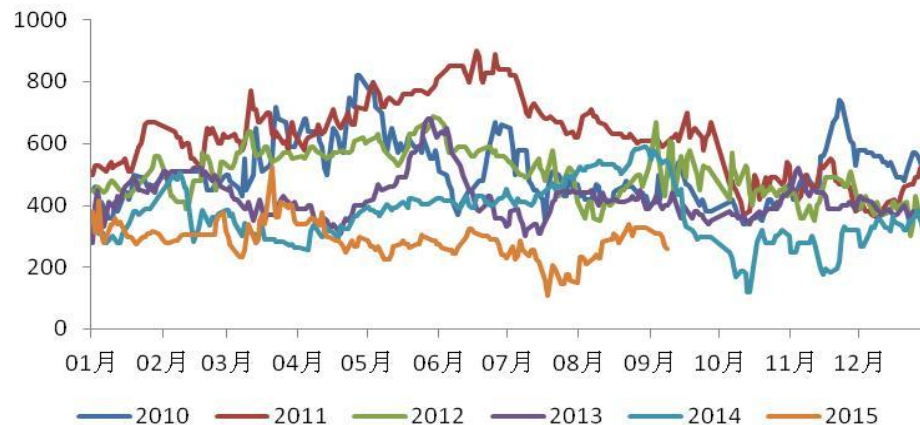
永安期货
YONGAN FURTURES

北京螺纹-唐山钢坯



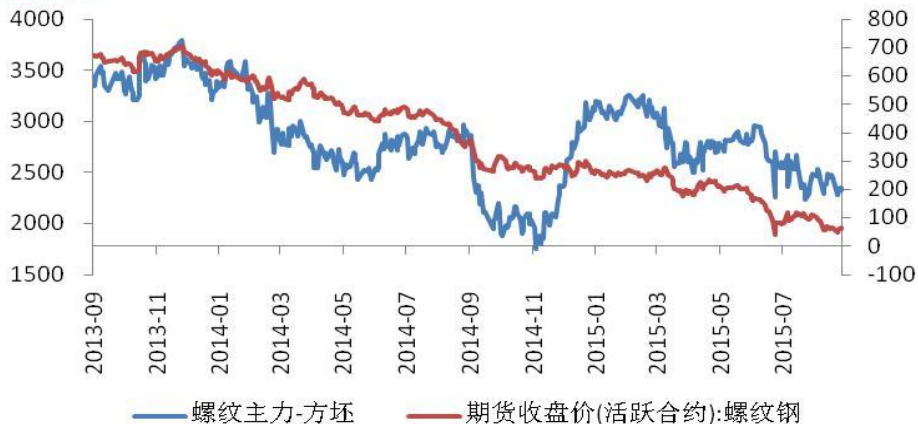
永安期货
YONGAN FURTURES

北京螺纹-唐山钢坯季节性走势



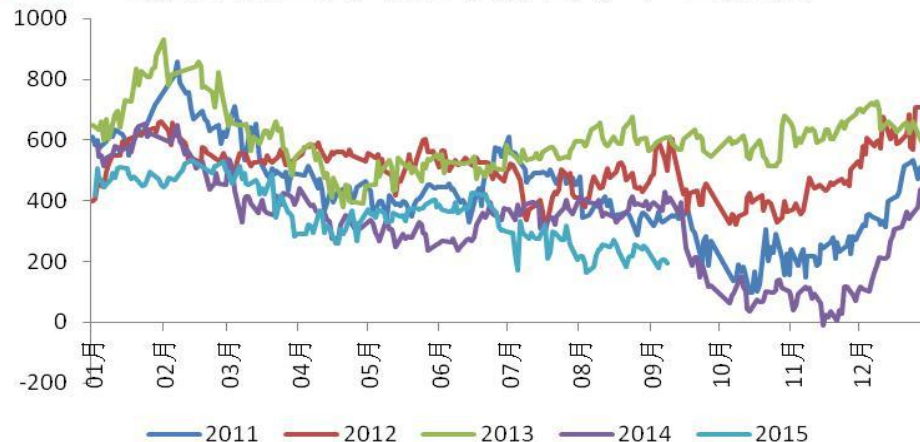
永安期货
YONGAN FURTURES

螺纹钢主力-唐山钢坯



永安期货
YONGAN FURTURES

螺纹钢主力-唐山钢坯季节性走势



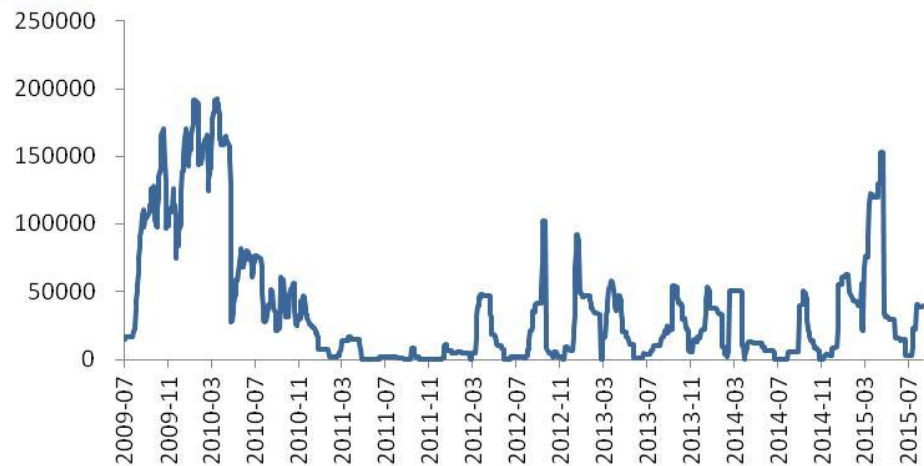
仓单

[回目录](#)

仓单



螺纹钢期货库存



热卷期货库存



指标名称

库存期货:螺纹钢
 库存期货:螺纹钢:上海:合计
 库存期货:螺纹钢:江苏:合计
 库存期货:螺纹钢:浙江:合计
 库存期货:螺纹钢:天津:合计
 库存期货:螺纹钢:江苏:金驹物流
 库存期货:螺纹钢:江苏:金驹物流

单位	吨	吨	吨	吨	吨	吨	吨
2015-09-11	39,883.00	#N/A	38,680.00	1,203.00	0.00	#N/A	0.00
2015-09-10	40,189.00	#N/A	38,986.00	1,203.00	0.00	#N/A	0.00
2015-09-09	40,189.00	#N/A	38,986.00	1,203.00	0.00	#N/A	0.00
2015-09-08	40,189.00	#N/A	38,986.00	1,203.00	0.00	#N/A	0.00
2015-09-07	38,992.00	#N/A	37,789.00	1,203.00	0.00	#N/A	0.00
2015-09-02	39,294.00	#N/A	38,091.00	1,203.00	0.00	#N/A	0.00
2015-09-01	39,294.00	#N/A	38,091.00	1,203.00	0.00	#N/A	0.00
2015-08-31	39,294.00	#N/A	38,091.00	1,203.00	0.00	#N/A	0.00
2015-08-28	40,212.00	#N/A	39,009.00	1,203.00	0.00	#N/A	0.00

指标名称

库存期货:热轧卷板
 库存期货:热轧卷板:广东:鱼珠物流
 库存期货:热轧卷板:江苏:合计
 库存期货:热轧卷板:上海:外运华东张华浜
 库存期货:热轧卷板:天津:合计
 库存期货:热轧卷板:浙江:合计

单位	吨	吨	吨	吨	吨	吨
2015-09-11	39,049.00	#N/A	39,049.00	0.00	0.00	0.00
2015-09-10	39,049.00	#N/A	39,049.00	0.00	0.00	0.00
2015-09-09	39,049.00	#N/A	39,049.00	0.00	0.00	0.00
2015-09-08	39,049.00	#N/A	39,049.00	0.00	0.00	0.00
2015-09-07	39,049.00	#N/A	39,049.00	0.00	0.00	0.00
2015-09-02	39,049.00	#N/A	39,049.00	0.00	0.00	0.00
2015-09-01	38,753.00	#N/A	38,753.00	0.00	0.00	0.00
2015-08-31	38,753.00	#N/A	38,753.00	0.00	0.00	0.00

免责声明

本报告的信息均来源于公开资料，我公司对这些信息的准确性和完整性不做任何保证，也不保证所包含的信息和建议不会发生任何变更。我们已力求报告内容的客观、公正，但文中的观点、结论和建议仅供参考，报告中的信息或意见并不构成所述证券或期货的买卖出价或征价，投资者据此作出的任何投资决策与本公司和作者无关。本报告版权仅为我公司所有，未经书面许可，任何机构和个人不得以任何形式翻版、复制发布。如引用、刊发，须注明出处为永安期货公司，且不得对本报告进行有悖原意的引用、删节和修改。



永安期货
YONGAN FUTURES

敬请指正

永安研究院 张丽丽

从业资格证书号：F0295227

投资咨询证书号：TZ009438

电话：010-85113295

QQ：453244701