

一、数据变化

| 品种 | 价格 | 变化 | 品种 | 价格 | 变化 |
|---------|-------|---------|---------|--------|---------|
| Brent原油 | 49.03 | -0.19 ↓ | 日本石脑油 | 454.25 | -12.3 ↓ |
| 乙烯 | 949 | -30 ↓ | 丙烯 | 825 | -1 ↓ |
| 远东LL | 1165 | 0 - | 远东PP | 1622 | 0 - |
| 华东LL | 9275 | 75 ↑ | 华东PP | 8375 | 25 ↑ |
| 华南LL | 9550 | 0 - | 华南PP | 8425 | 25 ↑ |
| 华北LL | 9175 | 25 ↑ | 华北PP | 8175 | -25 ↓ |
| 华东LD | 10450 | 25 ↑ | 山东丙烯 | 7000 | 0 - |
| 华东HD | 9950 | 0 - | 山东粉料 | 7900 | -50 ↓ |
| LL期货 | 9270 | -25 ↓ | PP期货 | 8399 | 111 ↑ |
| LL基差 | 5 | 100 ↑ | PP基差 | -24 | -86 ↓ |
| LL持有收益率 | 0.64% | 12% ↑ | PP持有收益率 | -3.36% | -12% ↓ |
| LL仓单 | 2570 | 254 ↑ | PP仓单 | 773 | 56 ↑ |
| | | | PP共聚 | 8800 | 50 ↑ |

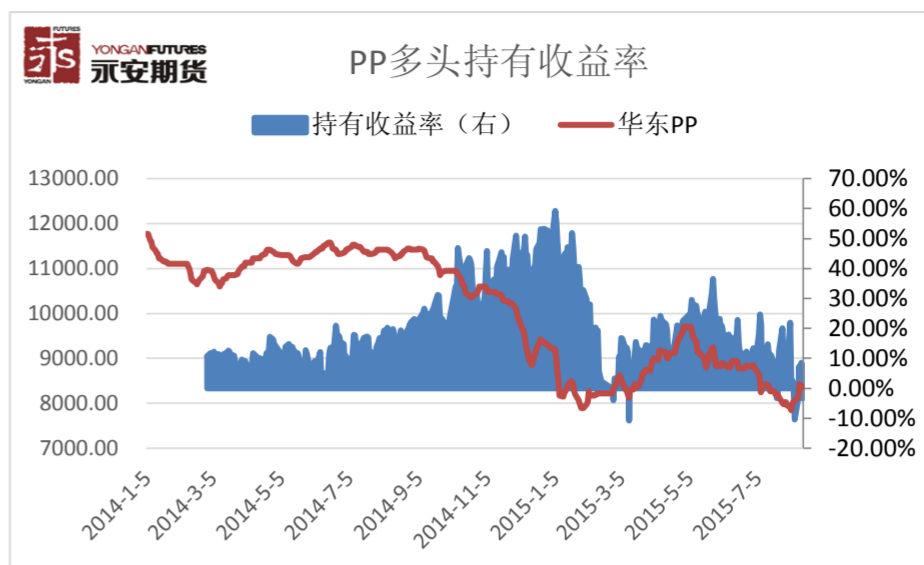
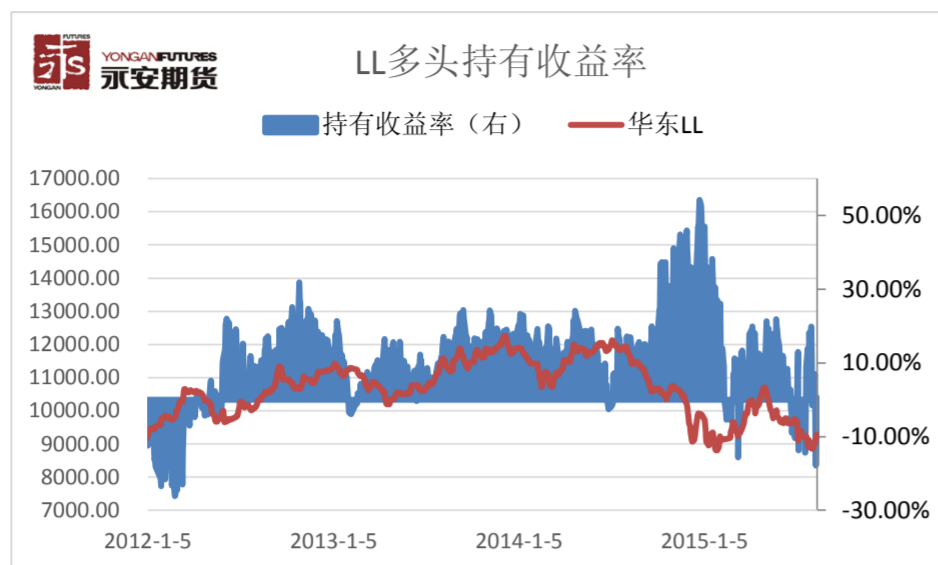
二、总结

塑料：8月供应端有增量，目前农膜需求没有大批量启动，从贸易商到农膜厂到终端订单，心态都偏空，不留库存，随用随采。后期需求变化看原油，若原油企稳反转，盘面连涨，下游心态转变，集中性备货，塑料或能有一个反弹行情；若原油依旧弱势下行，下游兜底相对分散，价格平台依旧随着宏观及原油不断下移。由于原油目前仍看不到明显的反转迹象，但下方又需求兜底，短期看震荡。

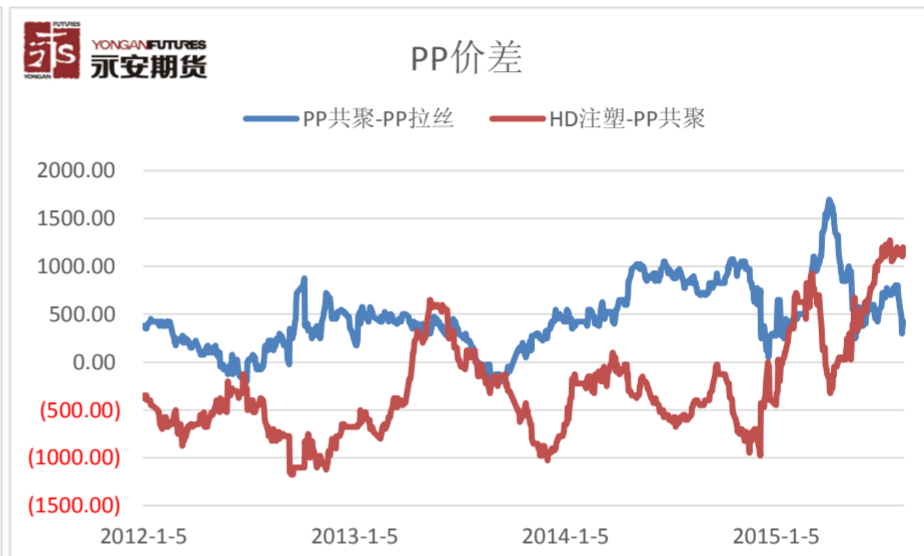
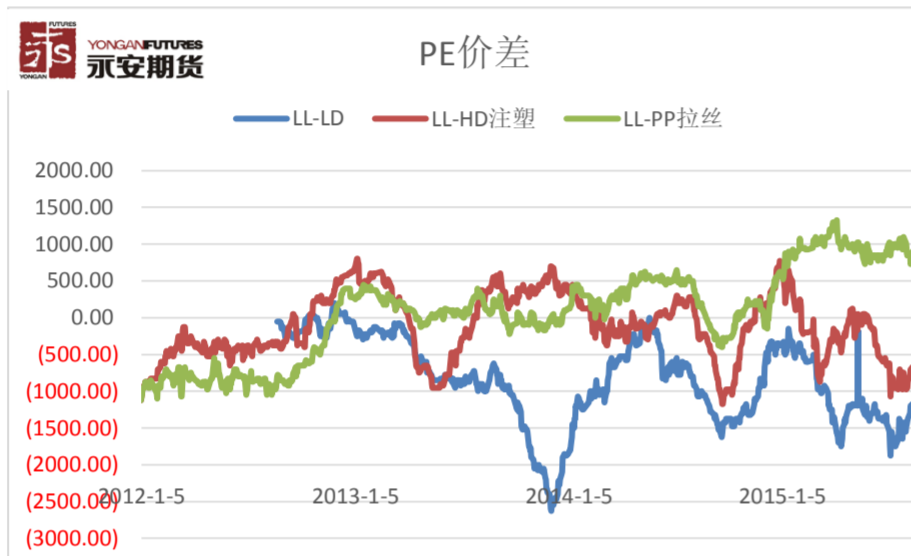
PP：8月供应端有压力，但目前了解下来库存不高，贸易商有惜售心态。蒙大及神华两套装置或在10月投产，另有多套装置将于16年投产，1601合约短多长空。

三、基差及比价

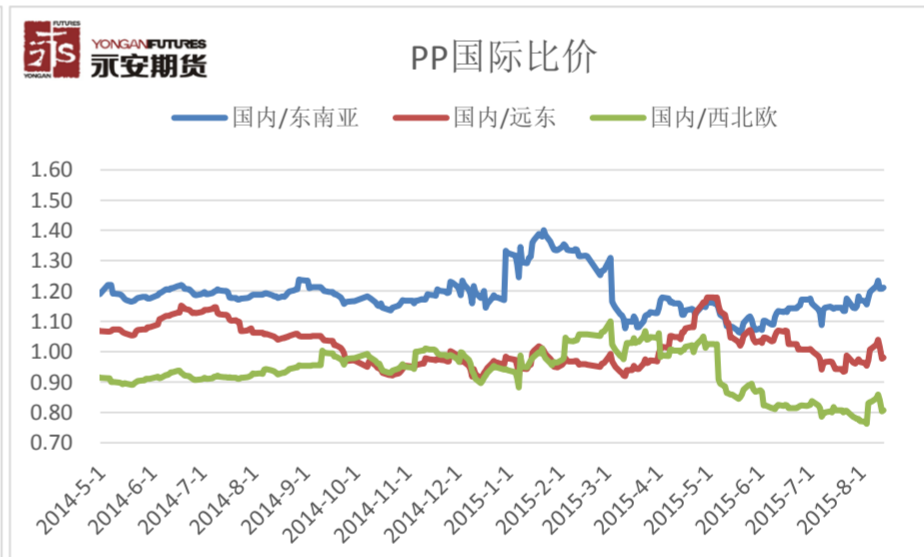
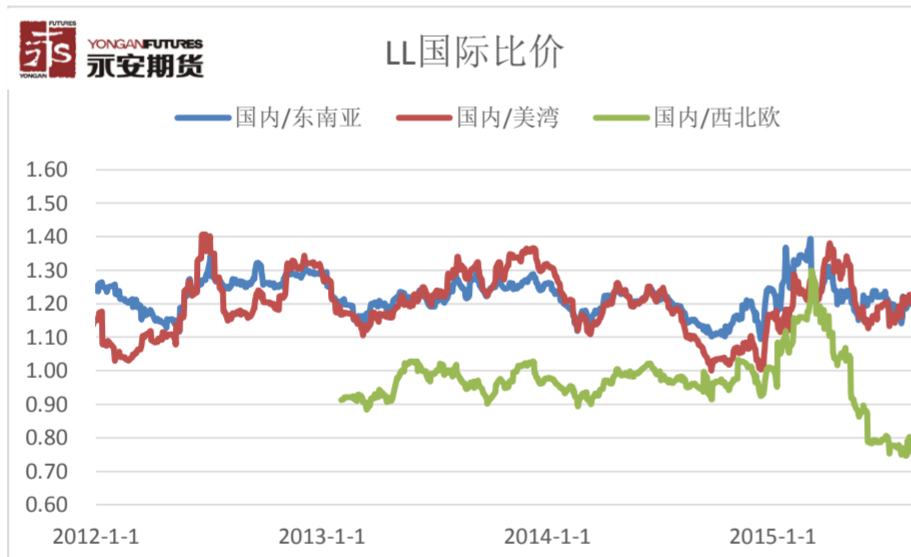
3.1 期现价差



3.2 品种价差

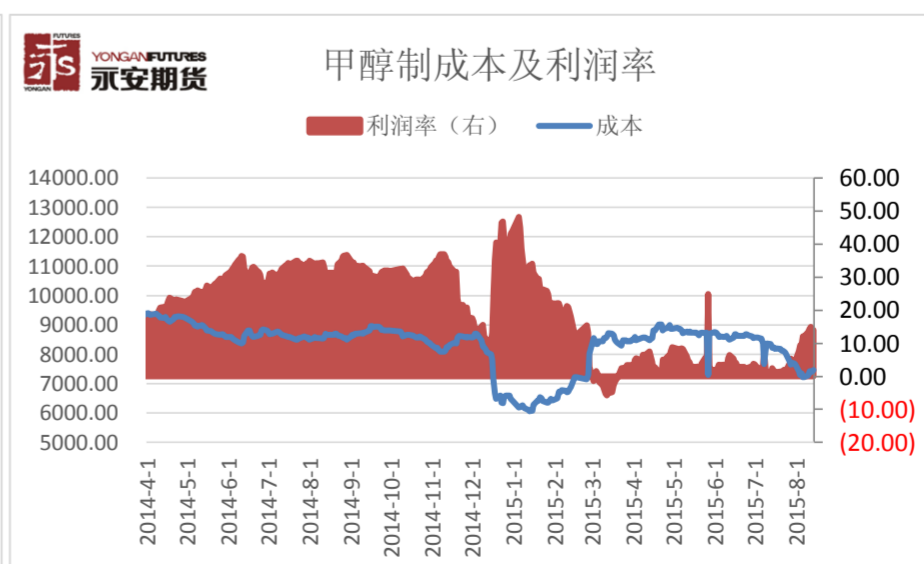
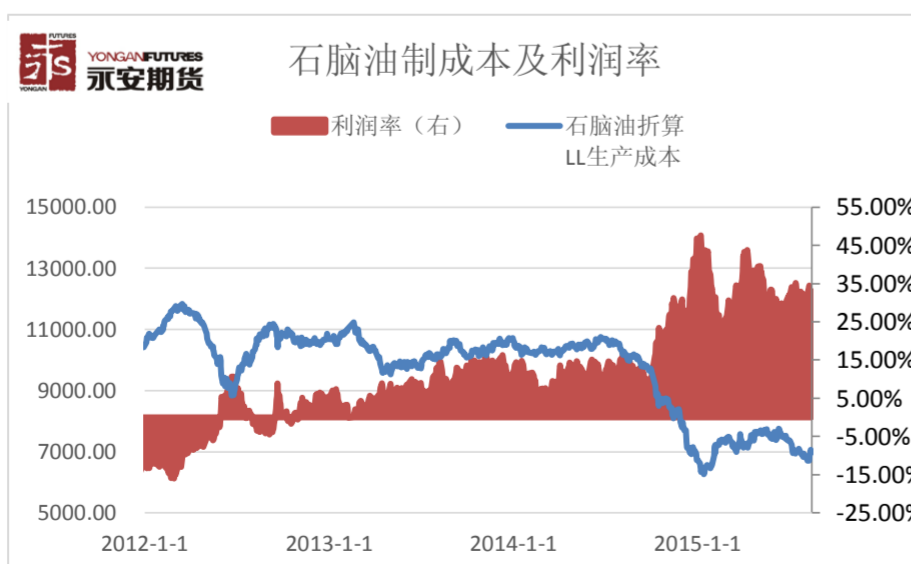


3.3 国际比价

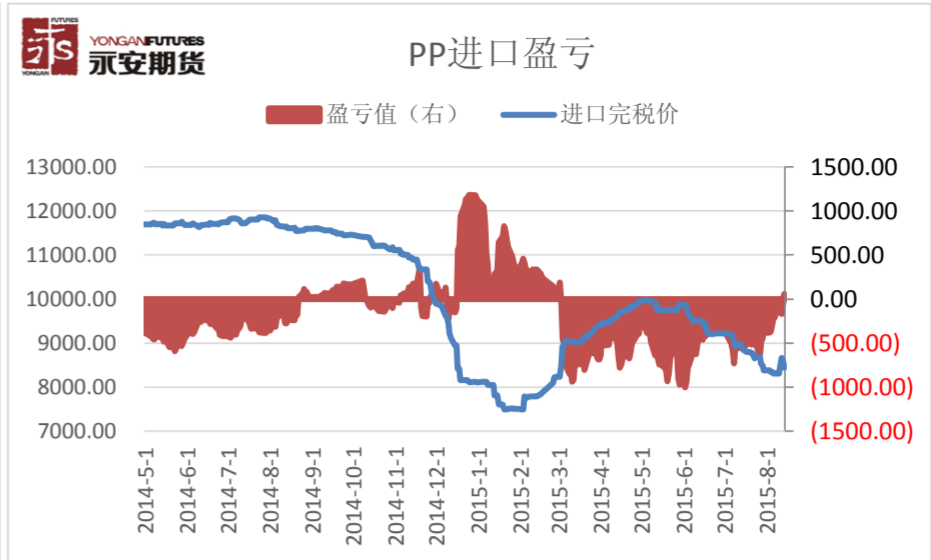
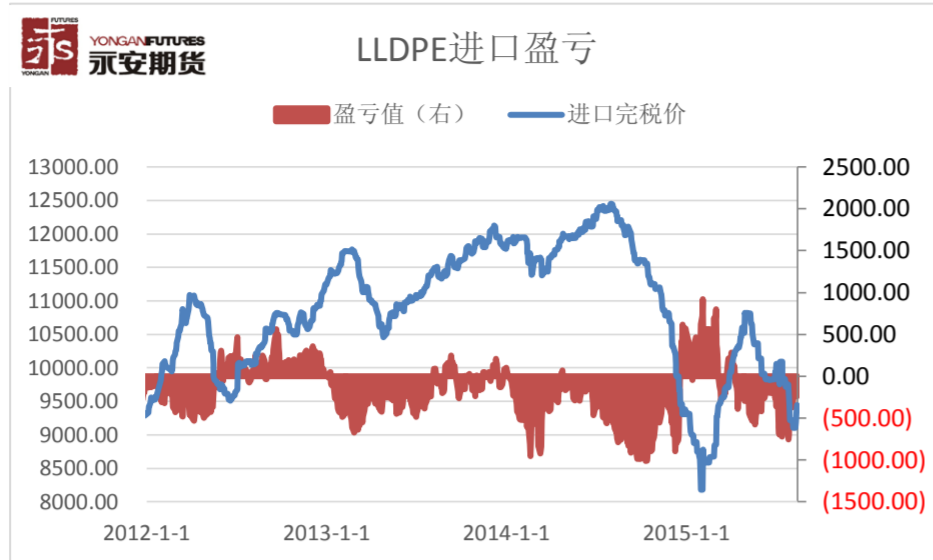


四、利润情况

4.1 生产利润

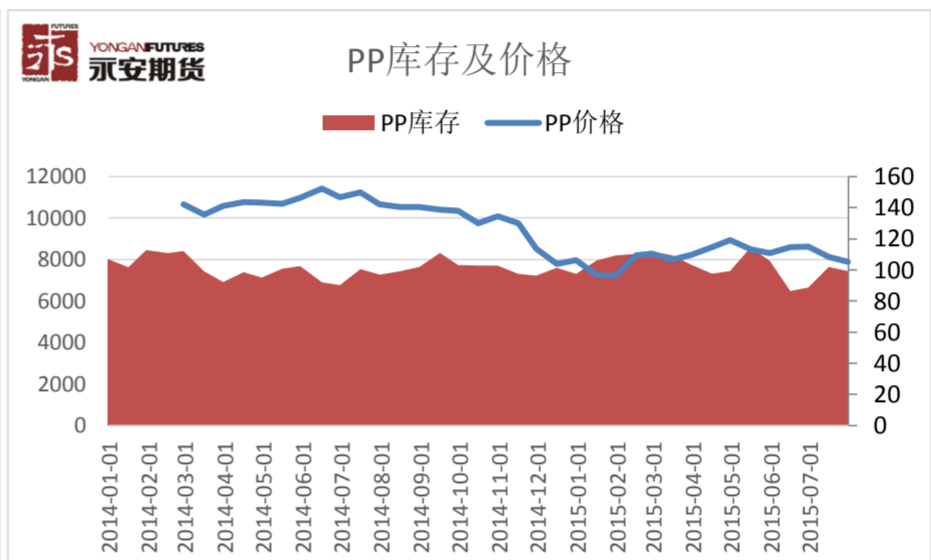
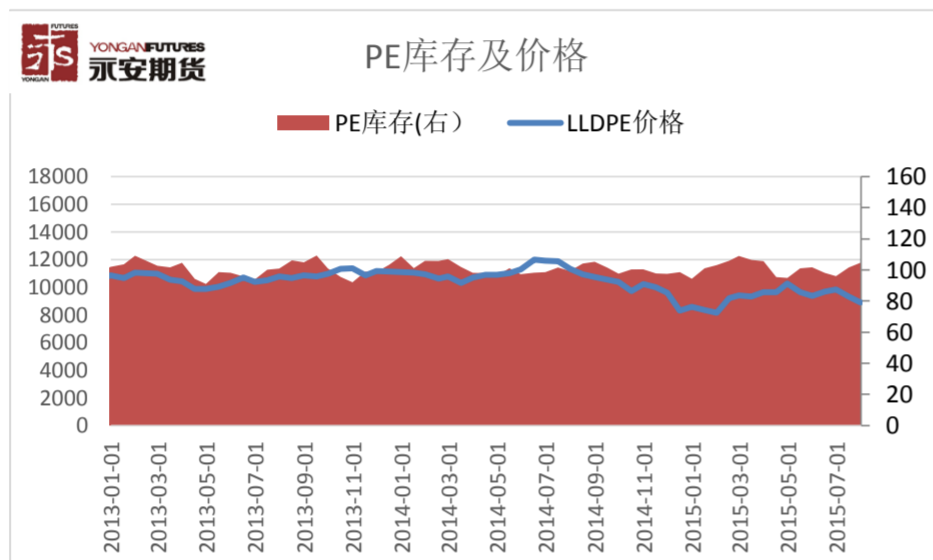


4.2 进口利润

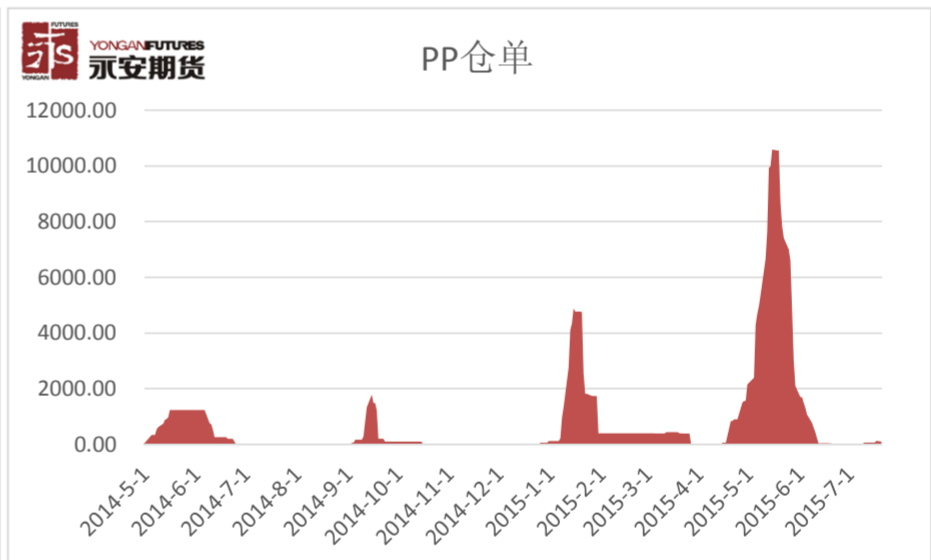
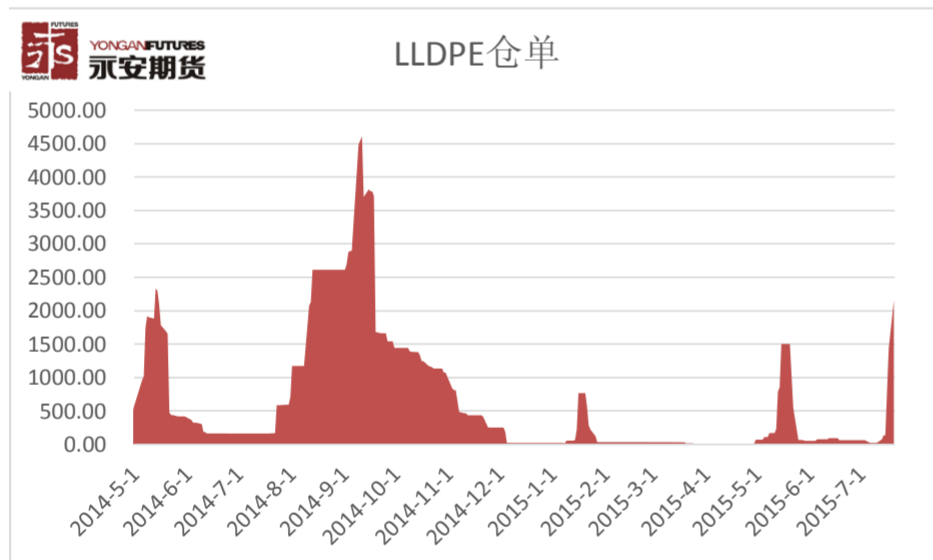


五、库存日报

5.1 库存



5.2 仓单



免责声明

本报告版权归“永安期货股份有限公司”所有。未经事先书面授权，任何人不得对本报告进行任何形式的发布、复制。如引用、刊发，需注明出处为“永安期货股份有限公司”，且不得对本报告进行有悖原意的删节和修改。

本报告基于我公司及其研究人员认为可信的公开资料或实地调研资料，但我公司及其研究人员对这些信息的准确性和完整性不作任何保证，且本报告中的资料、意见、预测均反映报告初次公开发布时的判断，可能会随时调整。报告中的信息，以及所表达意见不构成投资、法律、会计或税务的最终操作建议，我公司不就报告中的内容对最终操作建议做出任何担保。