

一、数据变化

品种	价格	变化	品种	价格	变化
Brent原油	57.04	0.39 ↑	日本石脑油	505.25	-4.87 ↓
乙烯	1170	-10 ↓	丙烯	840	-5 ↓
远东LL	1255	-15 ↓	远东PP	1674	0 -
华东LL	9200	-25 ↓	华东PP	8200	-75 ↓
华南LL	9400	-100 ↓	华南PP	8175	-25 ↓
华北LL	9125	0 -	华北PP	8100	0 -
华东LD	10825	-75 ↓	山东丙烯	6975	-100 ↓
华东HD	10175	0 -	山东粉料	7950	-50 ↓
LL期货	9270	-60 ↓	PP期货	8142	-33 ↓
LL基差	-70	35 ↑	PP基差	58	-42 ↓
LL持有收益率	-5.01%	2% ↑	PP持有收益率	4.73%	-3% ↓
LL仓单	2336	180 ↑	PP仓单	101	0 -
			PP共聚	8900	-100 ↓

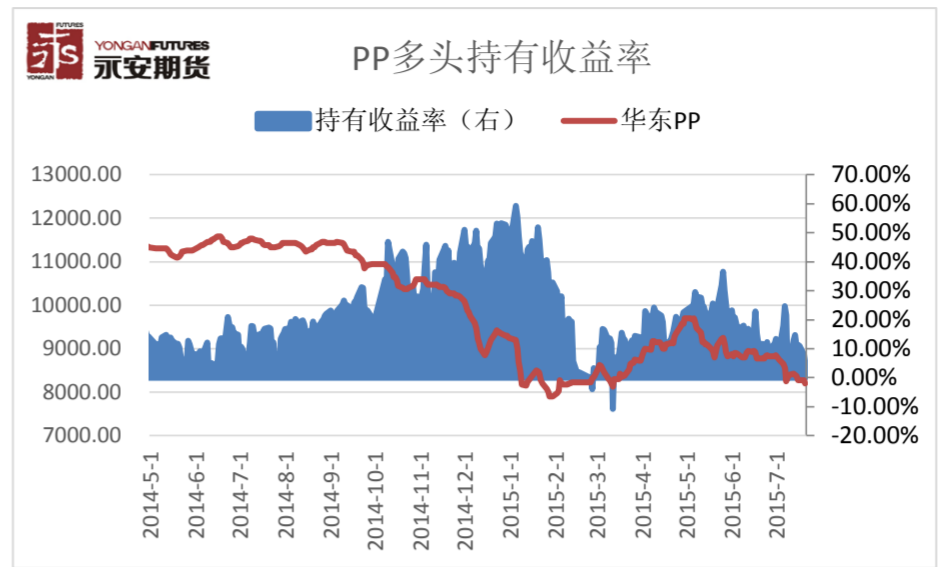
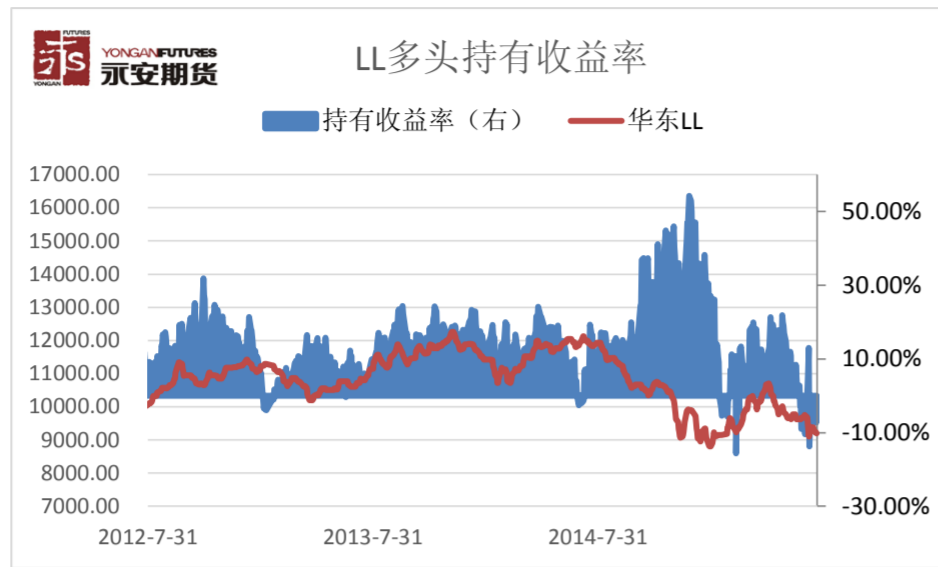
二、总结

11、总结：塑料：前期炼厂检修较多，虽下游需求较淡但库存不高，价格上有支撑；7月后供应恢复加原油下行，对价格形成压力，但低价格或刺激下游农膜在7月下旬启动采购，塑料短期维持震荡走势。

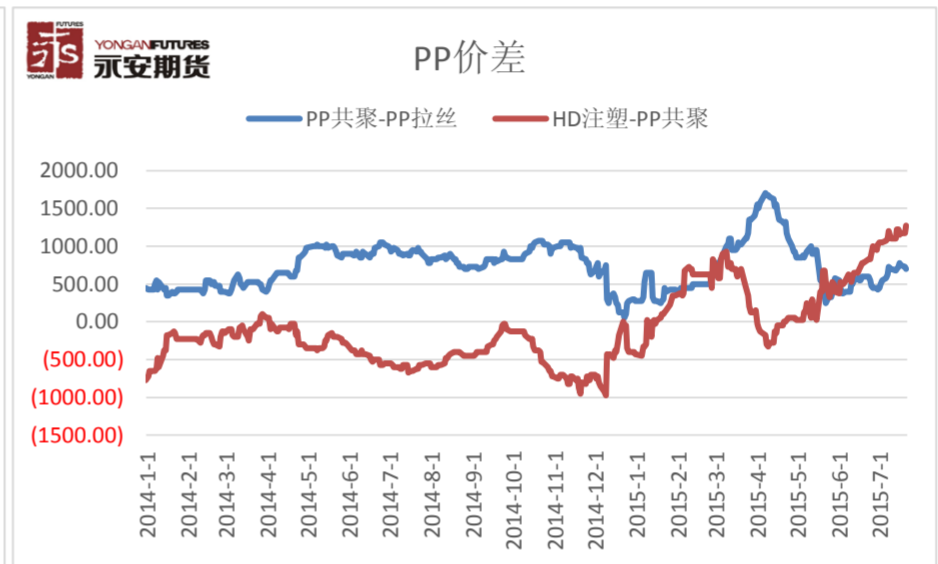
PP：前期炼厂检修多，整体库存不高，价格相对坚挺。7月后检修装置恢复，供应端有压力，需求还未释放，基本面偏弱；但价格下方有底，粉料价格目前在7850-8100，且MTP利润较低，因此价格大幅下行空间不大。短期维持震荡偏弱格局。

三、基差及比价

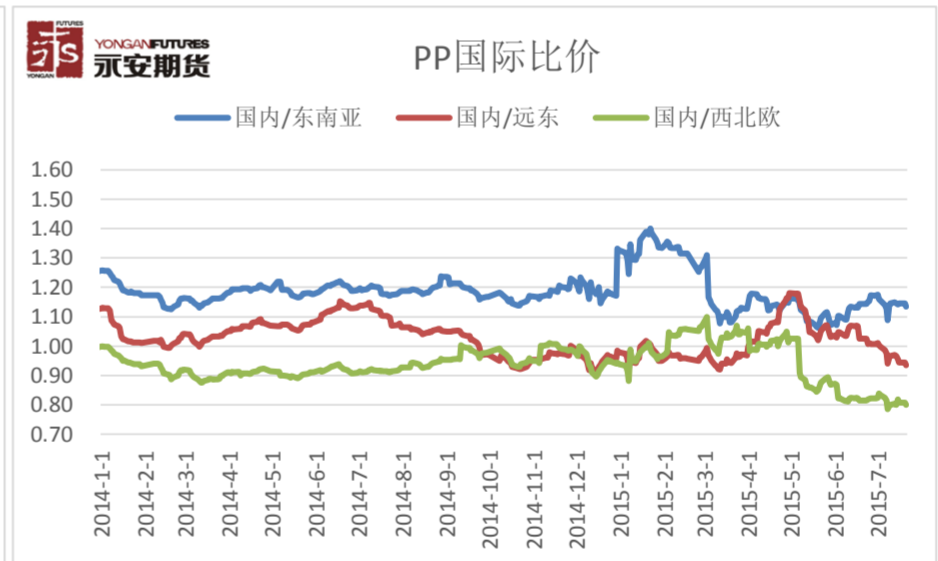
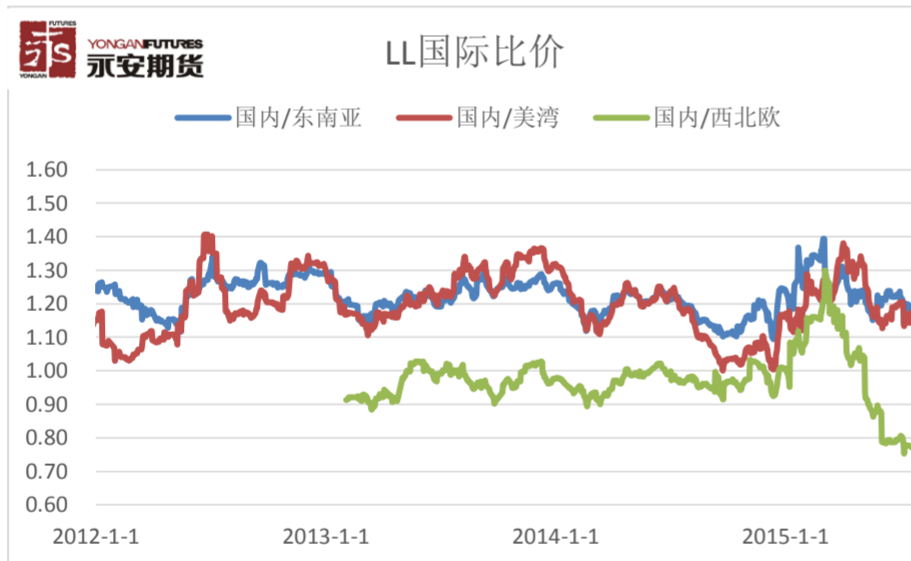
3.1 期现价差



3.2 品种价差

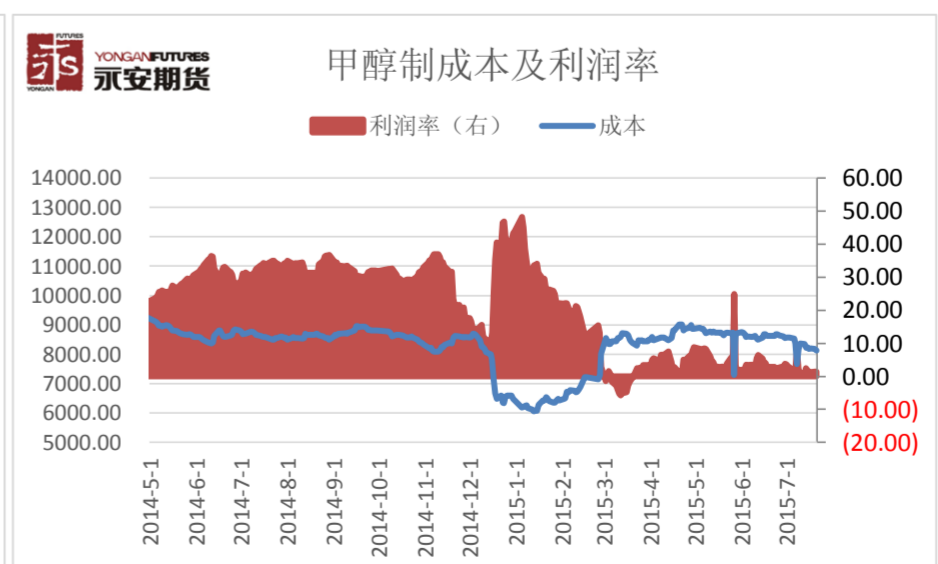
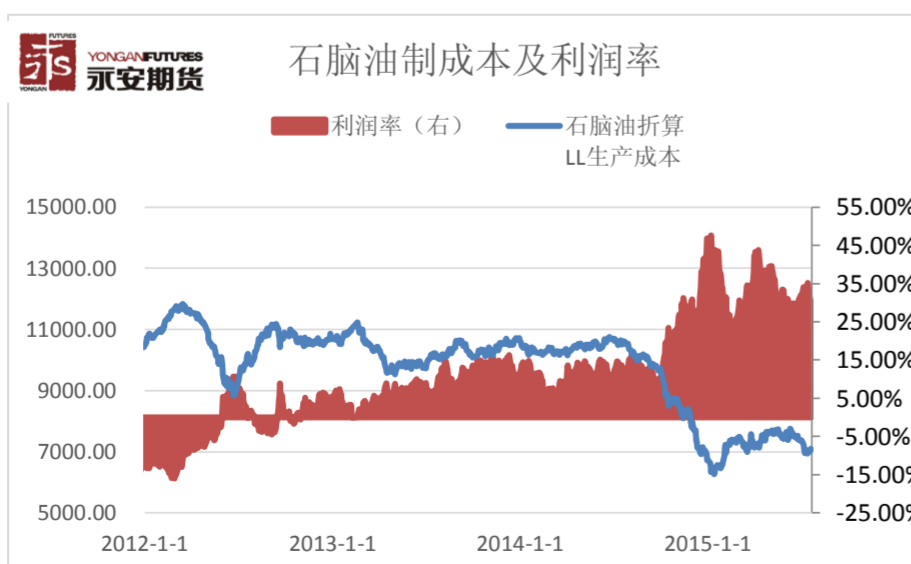


3.3 国际比价

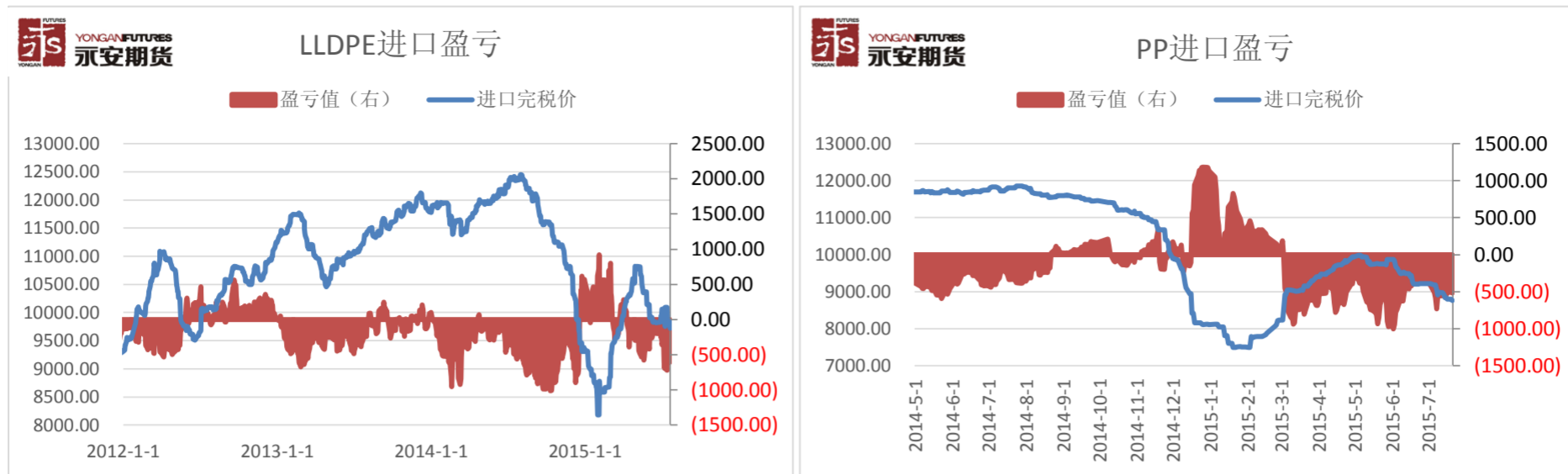


四、利润情况

4.1 生产利润

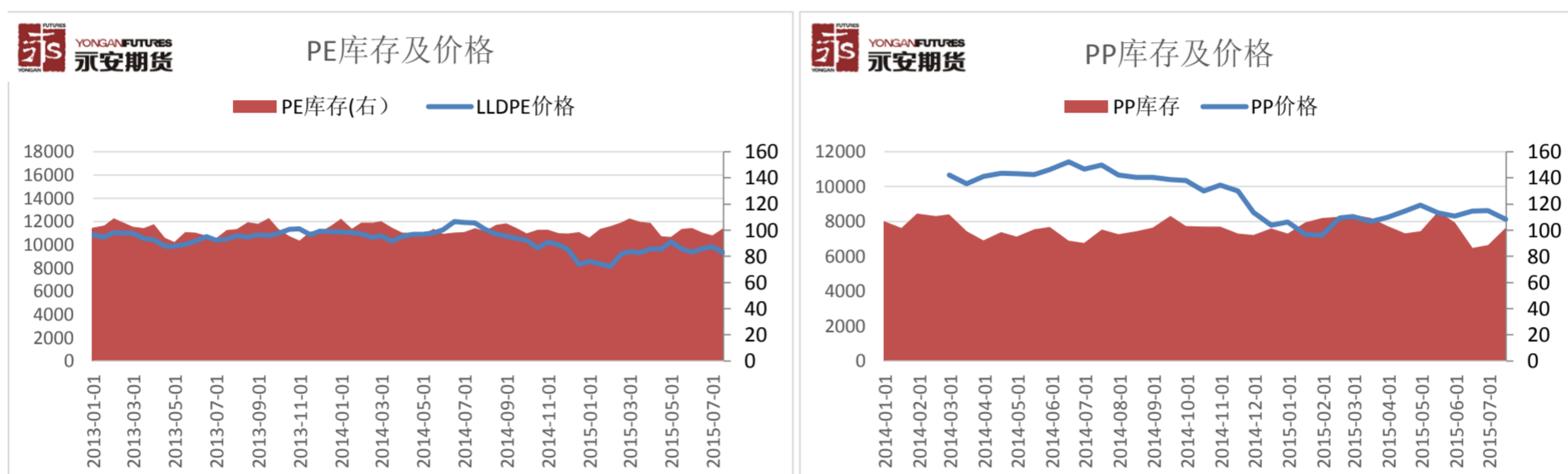


4.2 进口利润

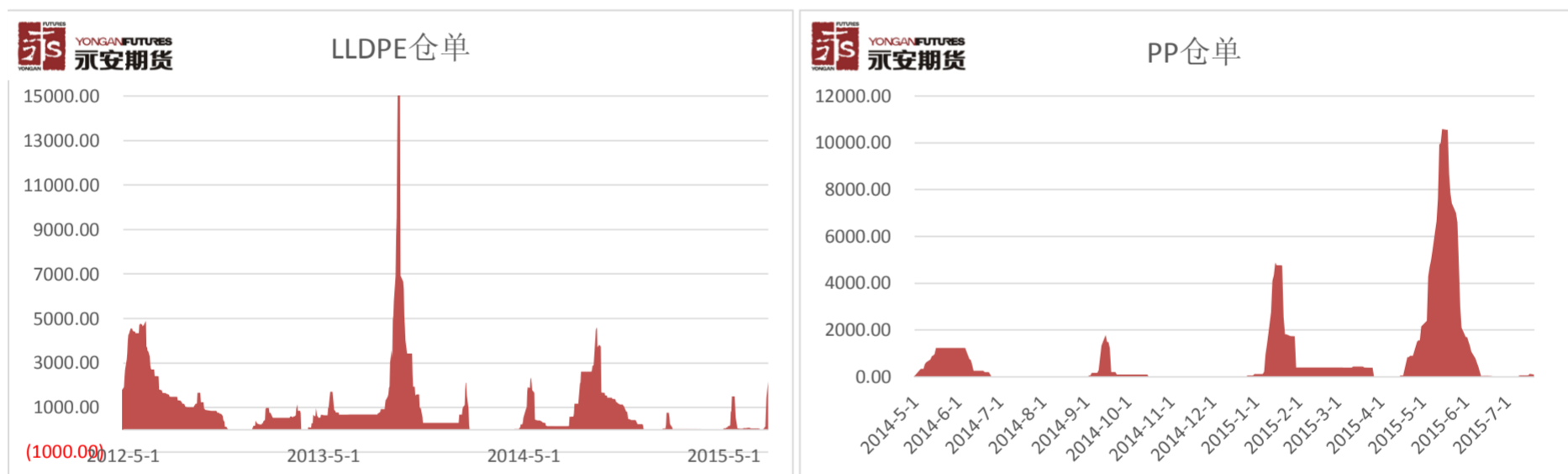


五、库存日报

5.1 库存



5.2 仓单



免责声明

本报告版权归“永安期货股份有限公司”所有。未经事先书面授权，任何人不得对本报告进行任何形式的发布、复制。如引用、刊发，需注明出处为“永安期货股份有限公司”，且不得对本报告进行有悖原意的删节和修改。

本报告基于我公司及其研究人员认为可信的公开资料或实地调研资料，但我公司及其研究人员对这些信息的准确性和完整性不作任何保证，且本报告中的资料、意见、预测均反映报告初次公开发布时的判断，可能会随时调整。报告中的信息，以及所表达意见不构成投资、法律、会计或税务的最终操作建议，我公司不就报告中的内容对最终操作建议做出任何担保。