

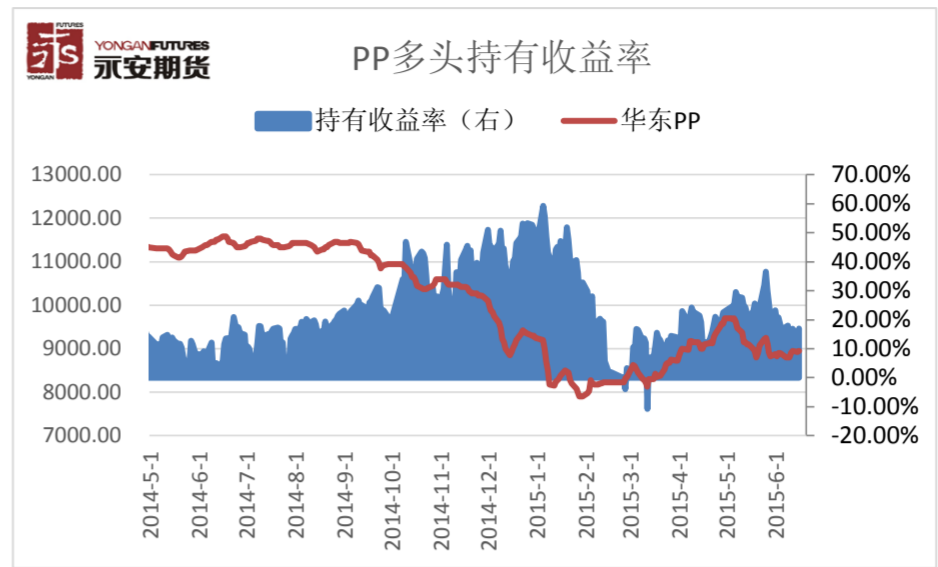
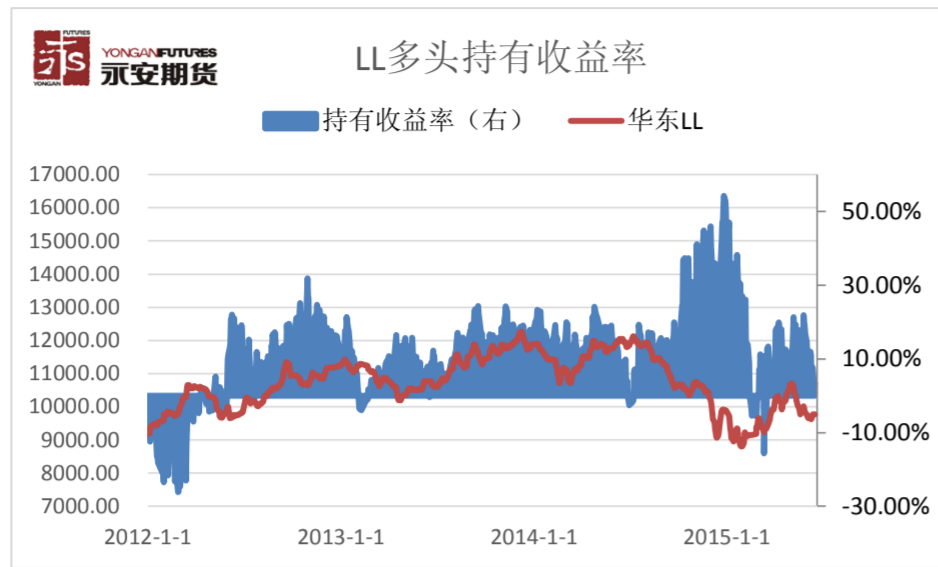
一、数据变化

品种	价格	变化	品种	价格	变化
Brent原油	63.7	1.09 ↑	日本石脑油	566.88	-9.62 ↓
乙烯	1420	0 -	丙烯	952	-3 ↓
远东LL	1270	0 -	远东PP	1774	0 -
华东LL	9775	0 -	华东PP	8950	25 ↑
华南LL	10025	0 -	华南PP	8975	25 ↑
华北LL	9675	100 ↑	华北PP	8750	0 -
华东LD	11050	0 -	山东丙烯	7275	-125 ↓
华东HD	10200	50 ↑	山东粉料	8450	0 -
LL期货	9690	-35 ↓	PP期货	8591	-43 ↓
LL基差	85	35 ↑	PP基差	359	68 ↑
LL持有收益率	3.56%	1% ↑	PP持有收益率	16.95%	3% ↑
LL仓单	93	0 -	PP仓单	44	0 -
			PP共聚	9500	0 -

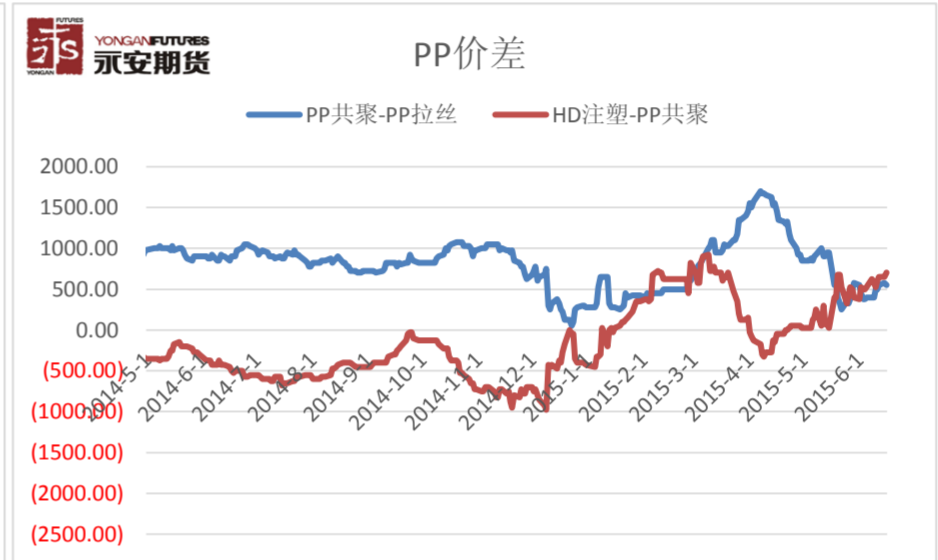
二、总结

三、基差及比价

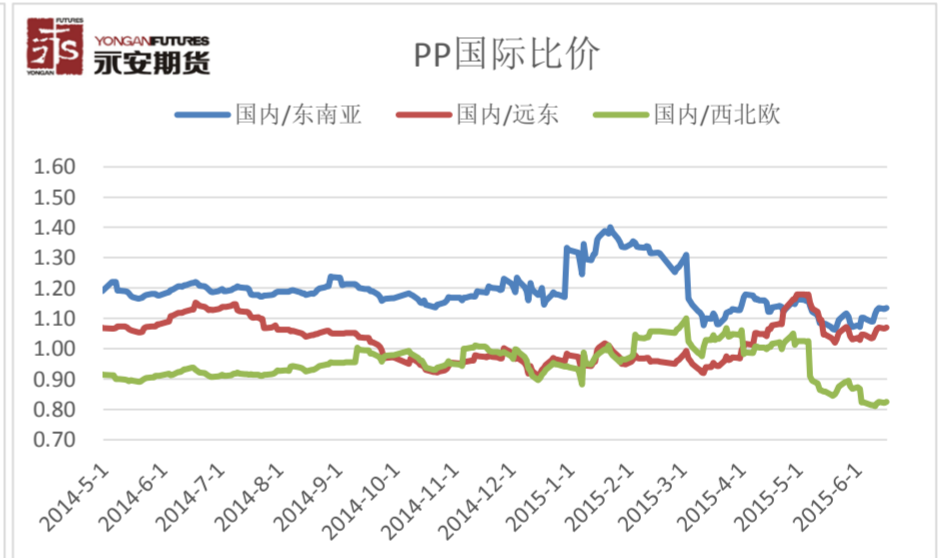
3.1 期现价差



3.2 品种价差

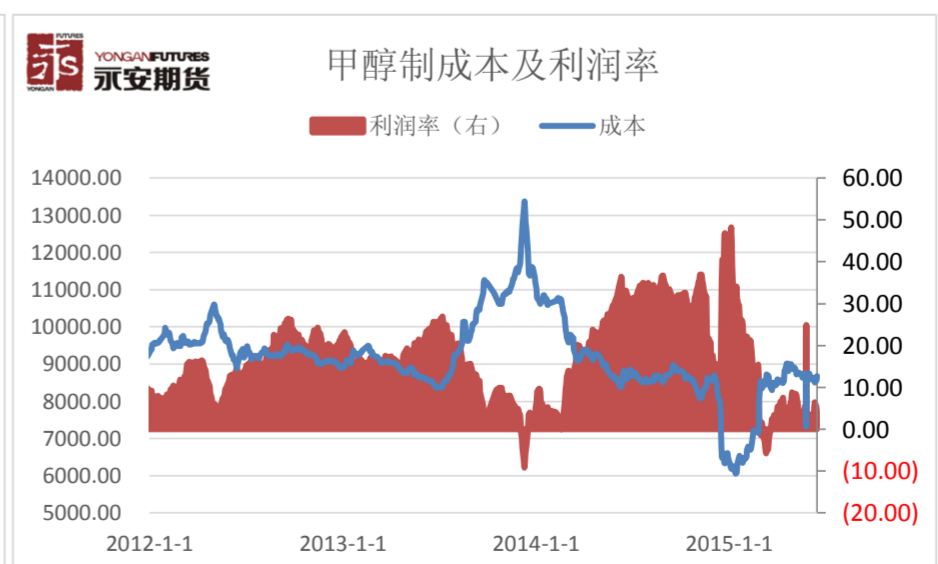
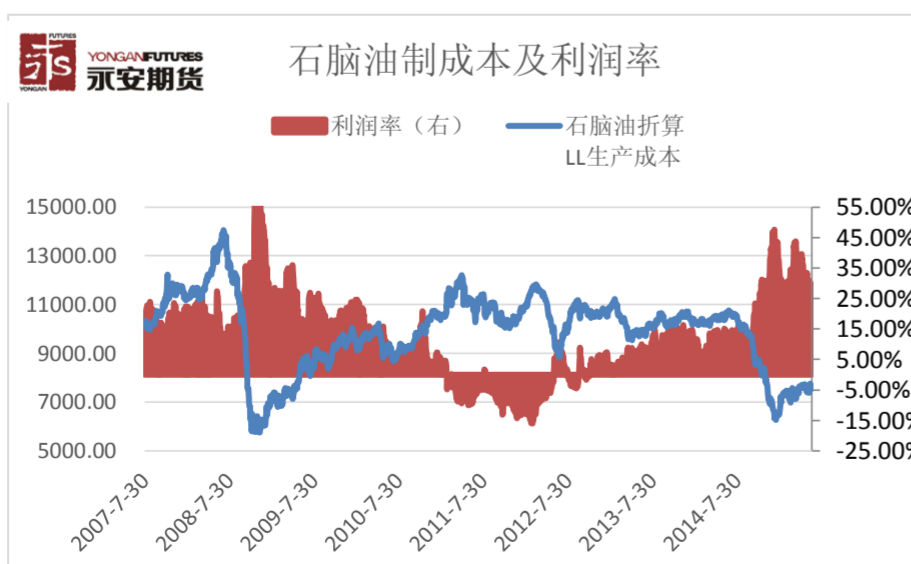


3.3 国际比价

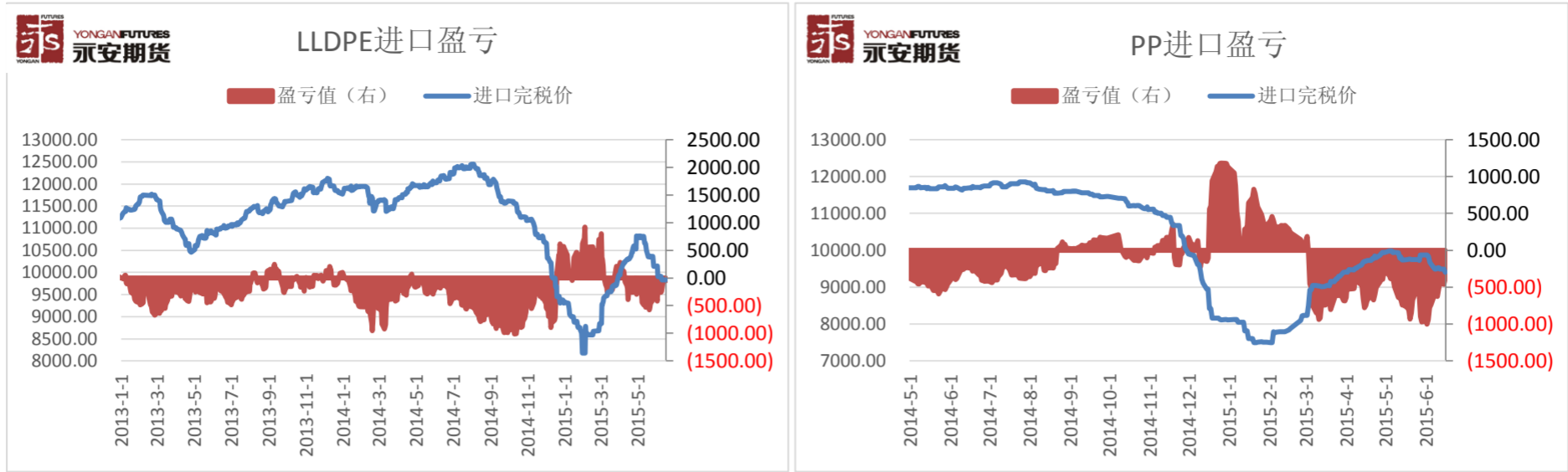


四、利润情况

4.1 生产利润

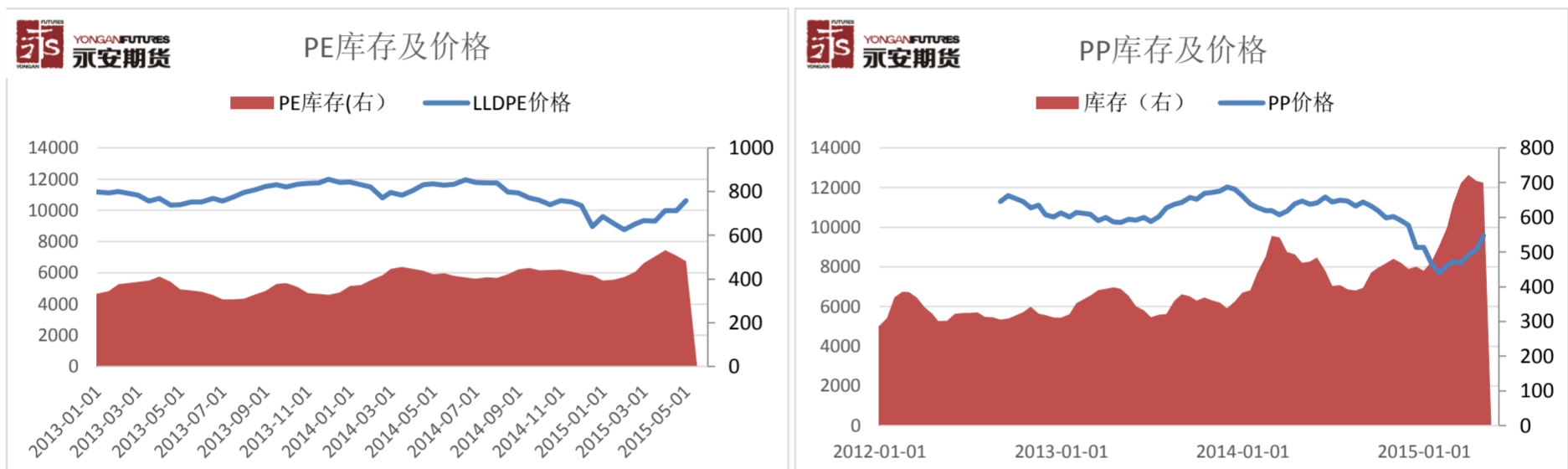


4.2 进口利润

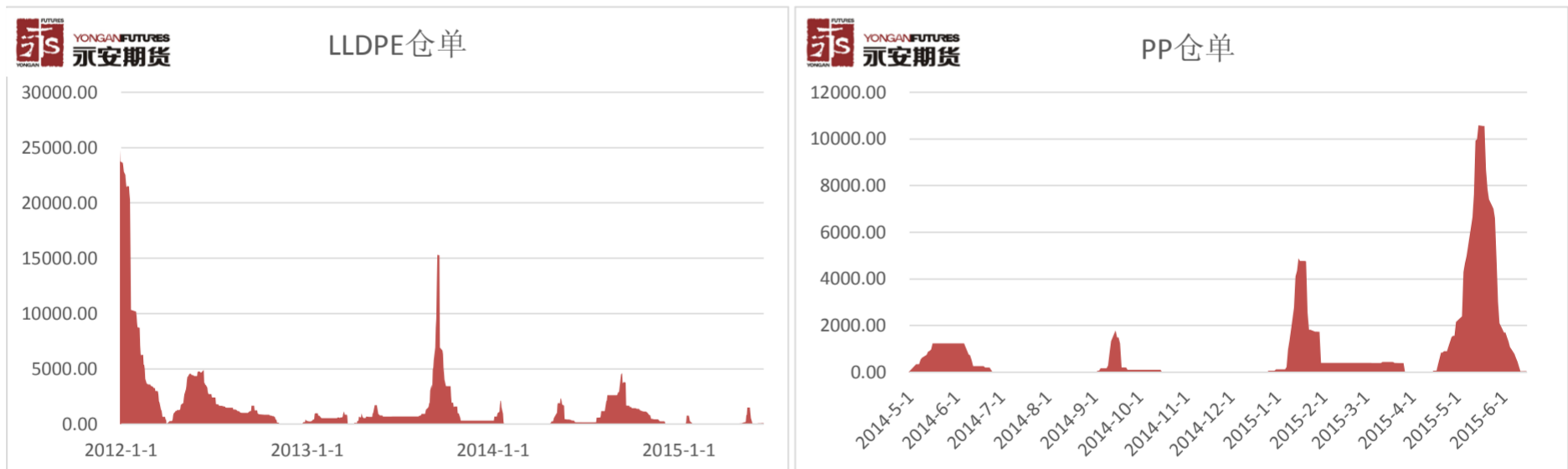


五、库存日报

5.1 库存



5.2 仓单



免责声明

本报告版权归“永安期货股份有限公司”所有。未经事先书面授权，任何人不得对本报告进行任何形式的发布、复制。如引用、刊发，需注明出处为“永安期货股份有限公司”，且不得对本报告进行有悖原意的删节和修改。

本报告基于我公司及其研究人员认为可信的公开资料或实地调研资料，但我公司及其研究人员对这些信息的准确性和完整性不作任何保证，且本报告中的资料、意见、预测均反映报告初次公开发布时的判断，可能会随时调整。报告中的信息，以及所表达意见不构成投资、法律、会计或税务的最终操作建议，我公司不就报告中的内容对最终操作建议做出任何担保。