



Yongan Commodity Futures Research 永安商品期货研究

2015年3月23日

星期一

早报系列

金属

永安期货研究中心

分析员: 张瑜

电话: 0571-88398219

邮箱: zyu@yafco.com

永安期货研究中心

分析员: 周晓晖

电话: 0571-88373216

邮箱: zhouxh@yafco.com

【每日提示】:

铜:

- 1、LME 铜 C/3M 升水 28.5 (昨升 26.25) 美元/吨, 库存-850 吨, 注销仓单-1850 吨, 仓单集中度较高, 现货升水较低, 库存增加, 注销仓单回升, COMEX 基金持仓净空头连续缩减, 近期欧洲地区贸易商升水底部回升, 伦铜库存增幅可能趋缓。
- 2、沪铜库存本周-2267 吨, 现货对主力合约贴水 110 元/吨 (昨贴 80), 废精铜价差 3350 (前 3250)。
- 3、现货比价 7.22 (前值 7.23) [进口比价 7.32], 三月比价 7.23 (前值 7.27) [进口比价 7.39]。
- 4、基本面: 中国铜产量有所上升, 智利秘鲁含铜产量同比增速回升; 国内下游开工率低迷, 铜材产量增长低迷, 终端需求较平稳。国内废铜偏紧, 废精铜价差历史低位, 2 月进口量下降, 贸易升水低迷, 近期比价有所回升, 基金净空持仓缩减, 国内加工费略有下降, 基本面看压力仍在。

铝:

- 1、LME 铝 C/3M 贴水 4.25 (昨贴 1.5) 美元/吨, 库存+23950 吨, 注销仓单-5825 吨, 大仓单维持, 库存下降, 注销仓单回落, 现货贴水缩减。
- 2、沪铝交易所库存-9599 吨, 现货对主力贴水 270 元/吨 (昨贴 265)。
- 3、现货比价 7.35 (前值 7.32) [进口比价 8.63], 三月比价 7.46 (前值 7.49) [进口比价 8.71], {原铝出口比价 5.31, 铝材出口比价 6.86}。
- 4、春节期间库存增幅较大, 季节性增库存导致弱势会一直持续, 部分冶炼产能关停, 氧化铝价格有所下降, 沪铝冶炼利润亏损缩小, 成本支撑, 预计铝价维持 13000 附近窄幅震荡。铝土矿进口平稳, 氧化铝开工率较高, 铝材出口维持高位, 内外比价底部回升, 国外贸易升水低迷。

锌:

- 1、LME 锌 C/3M 贴水 9.25 (昨贴 10.25) 美元/吨, 库存-3250 吨, 注销仓单-3250 吨, 大仓单维持, 库存回落, 注销仓单回升, 现货贴水缩减。
- 2、沪锌库存+832 吨, 现货对主力贴水 5 元/吨 (昨贴 15)。
- 3、现货比价 7.80 (前值 7.83) [进口比价 7.70], 三月比价 7.76 (前值 7.79) [进口比价 7.77]。
- 4、产量高位加上进口锌流入冲击, 库存增加, 下游开工率低于去年同期, 当前依旧处于较差阶段, 尚未转好。伦锌看跌期权持仓量较大, 现货贴水缩减, 短期氛围有所好转。短期内沪锌做多谨慎。

铅:

- 1、LME 铅 C/3M 升水 7.5 (昨升 5.5) 美元/吨, 库存-150 吨, 注销仓单+400 吨, 仓单集中度较高, 库存增加, 注销仓单回升, 现货贴水转升水。
- 2、沪铅交易所库存+22 吨, 现货对主力升水 180 元/吨 (昨升 170)。
- 3、现货比价 7.22 (前值 7.19) [进口比价 7.84], 三月比价 7.26 (前值 7.25) [进口比价 7.89], {铅出口比价 5.60, 铅板出口比价 6.10}。
- 4、伦铅现货贴水转升水, 但库存增幅较大。世界贸易升水低迷, 国内矿供应偏紧, 国内铅开工率较低, 下游铅酸电池需求有所好转, 内外比价回升明显。

镍:

- 1、LME 镍 C/3M 贴水 35 (昨贴 35.5) 美元/吨, 库存-1338 吨, 注销仓单-18 吨, 库存增加趋缓, 注销仓单回升, 贴水缩小。
- 2、现货比价 7.56 (前值 7.57) [进口比价 7.33]。
- 3、伦镍交易数据偏弱; 国内港口镍矿库存回落; 国内镍产量有所下滑, 国内不锈钢产量高位较平稳, 国内不锈钢模拟利润回落, 内外比价回升至进口盈利, 国内镍净出口量减少。

综合新闻:

- 1、ICSG 周五报告显示, 2014 年 12 月全球精炼铜市场供应过剩 10.40 万吨, 11 月全球精炼铜供应短缺 4.6 万吨。2014 年 1-12 月全球精炼铜供应短缺 47.5 万吨, 上年同期供应短缺 27 万吨
- 2、IAI 公布数据显示, 全球 (不包括中国) 2015 年 2 月原铝日均产量增至 68300 吨, 1 月为 67900 吨。全球 (不包括中国) 2 月原铝产量降至 191.1 万吨, 1 月为 210.4 万吨。包括中国在内, 全球 2 月原铝产量降至 411.4 万吨, 较 1 月减少 42.9 万吨, 较去年同期增加 41.3 万吨。

结论:

铜: 基本面压力依然存在, 上海贸易升水继续回落, 欧洲贸易升水底部回升, 空头继续持有。

铝: 春节期间国内库存增幅较大, 季节性增库存导致弱势会一直持续, 但成本支撑, 铝价维持 13000 附近窄幅震荡。

锌: 产量高位加上进口锌流入冲击, 库存增加, 下游开工率低于去年同期, 当前依旧处于较差阶段, 尚未转好。伦锌看跌期权持仓量较大, 现货贴水缩减, 短期氛围有所好转。短期内沪锌做多谨慎。

LME 交易数据

LME 前一交易日成交数据

品种	收盘	涨/跌	总量	总持仓	持仓增减
LME 3月铜	6045	195	151845	362601	-5547
LME 3月铝	1796	16	165612	801446	1864
LME 3月锌	2063	42.5	49872	282105	1111
LME 3月铅	1782	72	40856	128507	1797
LME 3月镍	14250	480	49976	214224	2427
LME 3月锡	17305	330	4677	20557	78
COMEX 铜	2.7665	0.1015			

注:COMEX 交易单位是美分/磅, LME 交易单位美元/吨。LME 持仓及 COMEX 持仓、成交均为前数据, LME 成交为当日数据。

LME 金属升贴水、库存与注销仓单变化 (3月20日)

品种	升贴水	库存	库存变化	注销仓单	注销仓单增减
LME 铜	28.5	341750	-850	94775	-1850
LME 铝	-4.25	3976650	23950	2049850	-5825
LME 锌	-9.25	524075	-3250	134025	-3250
LME 铅	7.5	234875	-150	11225	400
LME 镍	-35	430482	-1338	117894	-18
LME 锡	-44	10175	-5	950	0
COMEX 铜		24950	-239		

注:C, Contango, 表示现货贴水, B, Backwardation, 表示现货升水, COMEX 计量单位为短吨。

LME 金属持仓结构 (3月20日)

	铜		铝		锌			
	持仓	增减	持仓	增减	持仓	增减		
CASH /15APR	61087	-11280	CASH /15APR	141775	-5003	CASH /15APR	48916	-1374
16APR/20MAY	122330	-1060	16APR/20MAY	182780	227	16APR/20MAY	79493	-386
21MAY/17JUN	73810	-1215	21MAY/17JUN	119816	-373	21MAY/17JUN	65735	-1152
18JUN/3 MTH	7851	7851	18JUN/3 MTH	5979	5979	18JUN/3 MTH	2902	2902
REST OF JUN	9116	361	REST OF JUN	3550	-2897	REST OF JUN	1723	-1052
01JUL/123M	88407	-204	01JUL/123M	347546	3931	01JUL/63MTH	83336	2173
TOTAL	362601	-5547	TOTAL	801446	1864	TOTAL	282105	1111
	铅		镍		锡			

	持仓	增减		持仓	增减		持仓	增减
CASH /15APR	26126	-923	CASH /15APR	51760	-1743	CASH /15APR	5587	-205
16APR/20MAY	35966	-339	16APR/20MAY	61318	-875	16APR/20MAY	7035	60
21MAY/17JUN	31407	629	21MAY/17JUN	47221	3344	21MAY/17JUN	5007	-92
18JUN/3 MTH	2715	2715	18JUN/3 MTH	2648	2648	18JUN/3 MTH	194	194
REST OF JUN	2207	-735	REST OF JUN	1551	-1181	REST OF JUN	226	8
01JUL/63MTH	30086	450	01JUL/63MTH	49726	234	01JUL/15MTH	2508	113
TOTAL	128507	1797	TOTAL	214224	2427	TOTAL	20557	78

LME 金属大头寸持仓

2015年3月20日 注: M1、M2、M3 分别指到最近3个月的第三个星期三

铜持仓数据		M1	M2	M3	铝持仓数据		M1	M2	M3
多头	5-10%	4	6	3	多头	5-10%	0	2	3
	10-20%	0	0	1		10-20%	0	0	0
	20-30%	0	0	0		20-30%	2	0	1
	30-40%	0	0	0		30-40%	0	0	0
	>40%	0	0	0		>40%	0	0	0
空头	5-10%	1	4	1	空头	5-10%	2	1	1
	10-20%	0	1	1		10-20%	1	0	0
	20-30%	0	0	0		20-30%	0	1	0
	30-40%	0	0	0		30-40%	0	0	0
	>40%	0	0	0		>40%	0	0	0
铅持仓数据		M1	M2	M3	锌持仓数据		M1	M2	M3
多头	5-10%	4	4	4	多头	5-10%	2	4	4
	10-20%	0	0	2		10-20%	1	0	3
	20-30%	0	0	0		20-30%	0	0	0
	30-40%	0	0	0		30-40%	0	0	0
	>40%	0	0	0		>40%	0	0	0
空头	5-10%	3	0	2	空头	5-10%	3	4	3
	10-20%	1	3	1		10-20%	0	1	0
	20-30%	0	0	0		20-30%	0	0	0
	30-40%	0	0	0		30-40%	0	0	0
	>40%	0	0	0		>40%	0	0	0
锡持仓数据		M1	M2	M3	镍持仓数据		M1	M2	M3
多头	5-10%	2	2	3	多头	5-10%	7	1	4
	10-20%	0	1	2		10-20%	0	0	0
	20-30%	0	1	1		20-30%	0	0	0
	30-40%	1	0	0		30-40%	0	0	0
	>40%	0	0	0		>40%	0	0	0
空头	5-10%	4	5	1	空头	5-10%	5	2	4
	10-20%	0	2	3		10-20%	3	2	0
	20-30%	0	0	0		20-30%	0	0	0
	30-40%	0	0	0		30-40%	0	0	0
	>40%	0	0	0		>40%	0	0	0

LME 每日仓单持有量 (Warrant Banding Report)

仓单百分比	铝	铜	锌	镍	铅	锡
30-40%	0	0	1	0	0	0
40-50%	0	0	0	0	0	0
50-80%	1	1	0	0	1	0
80-90%	0	0	0	0	0	0
90%以上	0	0	0	0	0	0
未报告仓单百分比	0	0	0	0.61	0	0

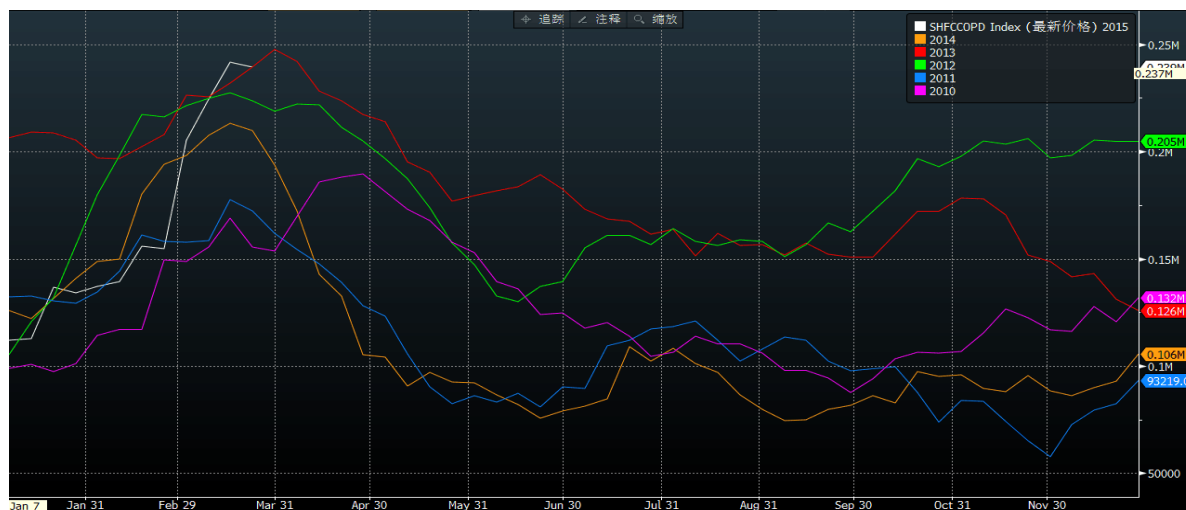
LME 次日仓单持有量 (WT Banding Report)

仓单百分比	铝	铜	锌	镍	铅	锡
30-40%	0	0	1	0	0	0
40-50%	0	0	0	0	0	0
50-80%	1	0	0	0	0	0
80-90%	0	1	0	0	1	0
90%以上	0	0	0	0	0	0

LME 现货仓单持有量 (WC Banding Report)

仓单百分比	铝	铜	锌	镍	铅	锡
30-40%	0	0	1	0	0	0
40-50%	0	0	0	0	0	0
50-80%	1	0	0	0	0	0
80-90%	0	1	0	0	1	0
90%以上	0	0	0	0	0	0

上交所库存季节性走势图
铜 (截至 2015 年 3 月 20 日库存 239349 吨)



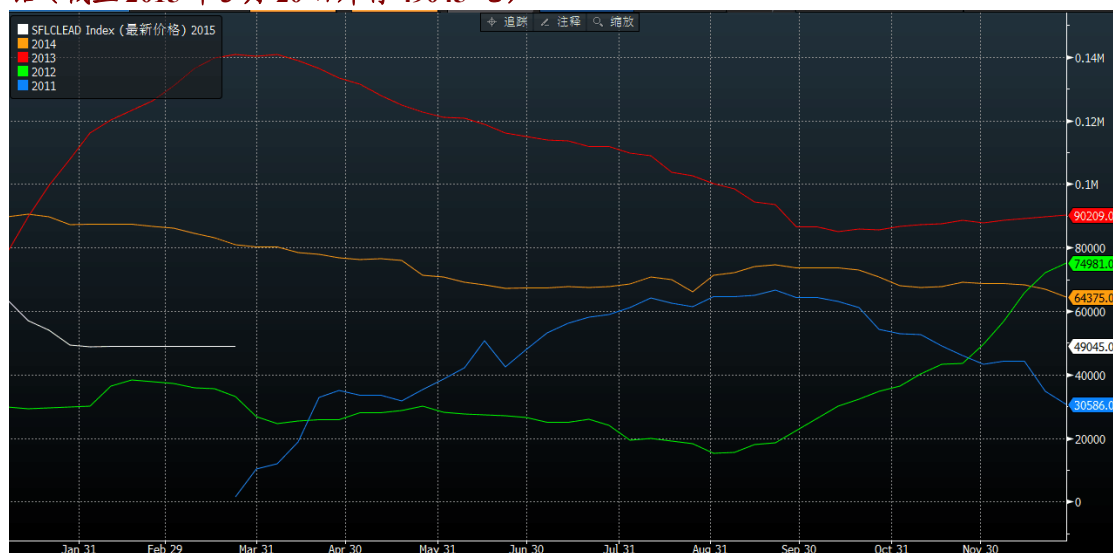
铝 (截至 2015 年 3 月 20 日库存 208318 吨)



锌 (截至 2015 年 3 月 20 日库存 139196 吨)



铅 (截至 2015 年 3 月 20 日库存 49045 吨)



LME 金属库存与注销仓单分布(2015-3-20)

铜		当日库存	库存增减	注销仓单	增减
DUBAI	迪拜(阿联酋)	0	0	0	0
ANTWERP	安特卫普(比利时)	66225	-1250	14950	-1250
HAMBURG	汉堡(德国)	0	0	0	0
BARCELONA	巴塞罗纳(西班牙)	0	0	0	0
BILBAO	毕尔巴鄂(西班牙)	25	0	0	0
HULL	赫尔(英国)	825	0	0	0
LIVERPOOL	利物浦(英国)	0	0	0	0
LEGHORN	来亨(意大利)	25	0	0	0
TRIESTE	迪利亚斯特(意大利)	8125	0	1125	0
INCHEON PORT	仁川(韩国)	2200	0	0	0
GWANGYANG	光阳(韩国)	4800	0	500	0
BUSAN	釜山(韩国)	26425	0	4950	0
JOHOR	柔佛(马来西亚)	59250	-100	44325	-100
KLANG	巴生港(马来西亚)	9700	0	5775	0
Kaosiung	高雄(台湾)	8000	0	0	0
ROTTERDAM	鹿特丹(荷兰)	13625	0	0	0
VLISSINGEN	弗利辛恩(荷兰)	10375	0	1250	0
HELSINGBORG	赫尔辛堡(瑞典)	0	0	0	0
SINGAPORE	新加坡	18150	1000	0	0
BALTIMORE	巴尔的摩(美国)	0	0	0	0
CHICAGO	芝加哥(美国)	0	0	0	0
MOBILE	莫比尔(美国)	25	0	0	0
NEW ORLEANS	新奥尔良(美国)	113800	-500	21825	-500
ST LOUIS	圣路易斯(美国)	175	0	75	0
ALL LOCATIONS	总计	341750	-850	94775	-1850

铝		当日库存	库存增减	注销仓单	增减
ANTWERP	安特卫普(比利时)	22075	0	975	0
BREMEN	不莱梅(德国)	0	0	0	0
HAMBURG	汉堡(德国)	43500	0	0	0
BARCELONA	巴塞罗纳(西班牙)	0	0	0	0
BILBAO	毕尔巴鄂(西班牙)	24525	0	8025	0
HULL	赫尔(英国)	3900	0	0	0
LIVERPOOL	利物浦(英国)	0	0	0	0
TYNE & WEAR	泰恩-威尔(英国)	0	0	0	0
GENOA	热那亚(意大利)	4475	0	4475	0
LEGHORN	来亨(意大利)	775	0	0	0
TRIESTE	迪利亚斯特(意大利)	79900	-50	100	-50
NAGOYA	名古屋(日本)	0	0	0	0
YOKOHAMA	横滨(日本)	0	0	0	0
BUSAN	釜山(韩国)	18525	0	2975	0

GWANGYANG	光阳 (韩国)	31525	0	0	0
INCHEON PORT	仁川 (韩国)	8225	0	0	0
JOHOR	柔佛 (马来西亚)	26125	0	0	0
KLANG	巴生港 (马来西亚)	16075	0	0	0
ROTTERDAM	鹿特丹 (荷兰)	680875	-50	110225	-50
VLISSINGEN	弗利辛恩 (荷兰)	1825975	26775	1081325	-3000
HELSINGBORG	赫尔辛堡 (瑞典)	12325	0	0	0
SINGAPORE	新加坡	197775	-850	51275	-850
BALTIMORE	巴尔的摩 (美国)	137075	-300	55925	-300
CHICAGO	芝加哥 (美国)	125	0	125	0
DETROIT	底特律 (美国)	814975	-1425	711450	-1425
LONG BEACH	长岛 (美国)	0	0	0	0
LOS ANGELES	洛杉矶 (美国)	4650	0	275	0
MOBILE	莫比尔 (美国)	22625	-150	22625	-150
NEW ORLEANS	新奥尔良 (美国)	500	0	0	0
ST LOUIS	圣路易斯 (美国)	0	0	0	0
TOLEDO	托莱多 (美国)	125	0	75	0
ALL LOCATIONS	合计	3976650	23950	2049850	-5825

锌		当日库存	库存增减	注销仓单	增减
DUBAI	迪拜 (阿联酋)	0	0	0	0
ANTWERP	安特卫普 (比利时)	500	0	450	0
HAMBURG	汉堡 (德国)	0	0	0	0
BREMEN	不莱梅 (德国)	0	0	0	0
BARCELONA	巴塞罗纳 (西班牙)	0	0	0	0
BILBAO	毕尔巴鄂 (西班牙)	600	0	0	0
HULL	赫尔 (英国)	3925	0	0	0
LIVERPOOL	利物浦 (英国)	75	0	0	0
TYNE & WEAR	泰恩-威尔 (英国)	0	0	0	0
GENOA	热那亚 (意大利)	0	0	0	0
LEGHORN	来亨 (意大利)	0	0	0	0
TRIESTE	迪利亚斯特 (意大利)	0	0	0	0
JOHOR	柔佛 (马来西亚)	4650	0	0	0
KLANG	巴生港 (马来西亚)	15250	-50	1075	-50
ROTTERDAM	鹿特丹 (荷兰)	13825	-450	3650	-450
VLISSINGEN	弗利辛恩 (荷兰)	0	0	0	0
HELSINGBORG	赫尔辛堡 (瑞典)	0	0	0	0
SINGAPORE	新加坡	1750	0	1750	0
BALTIMORE	巴尔的摩 (美国)	0	0	0	0
CHICAGO	芝加哥 (美国)	0	0	0	0
DETROIT	底特律 (美国)	7200	-500	6950	-500
LONG BEACH	长岛 (美国)	0	0	0	0
LOS ANGELES	洛杉矶 (美国)	0	0	0	0
MOBILE	莫比尔 (美国)	0	0	0	0
NEW ORLEANS	新奥尔良 (美国)	476300	-2250	120150	-2250
ST LOUIS	圣路易斯 (美国)	0	0	0	0
TOLEDO	托莱多 (美国)	0	0	0	0

ALL LOCATIONS	合计	524075	-3250	134025	-3250
---------------	----	--------	-------	--------	-------

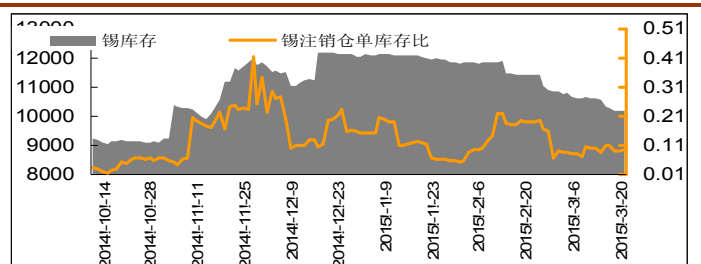
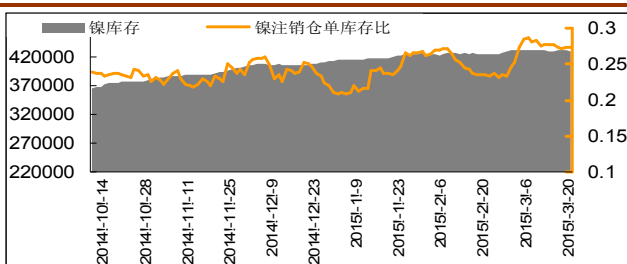
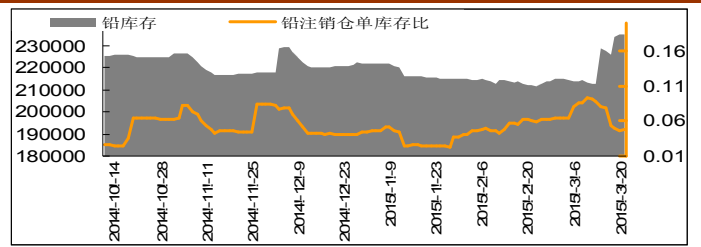
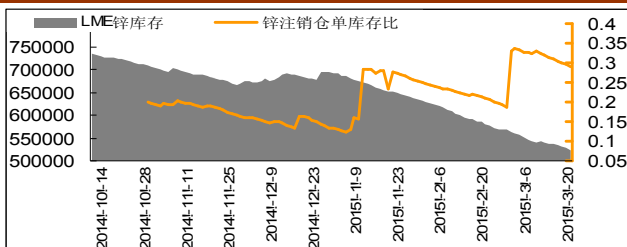
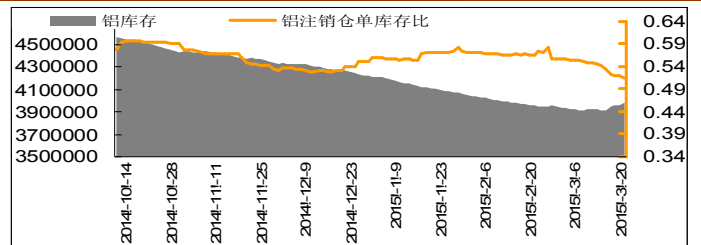
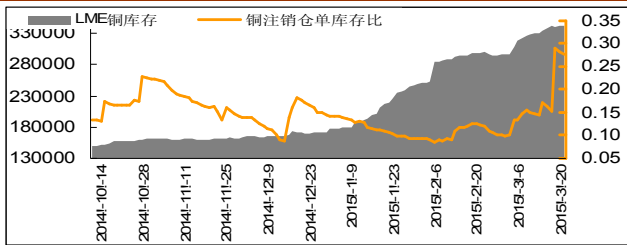
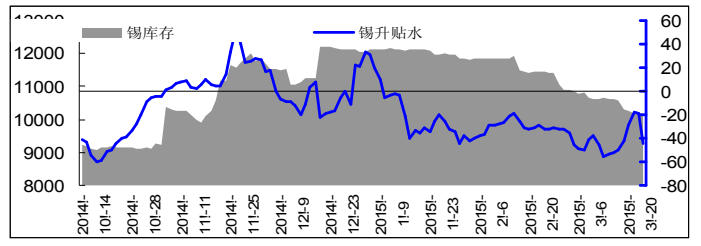
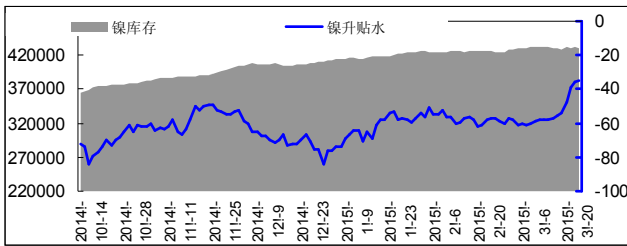
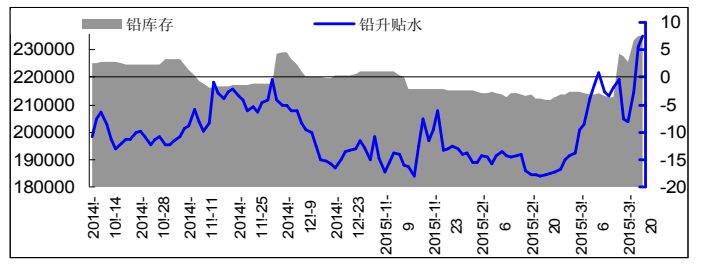
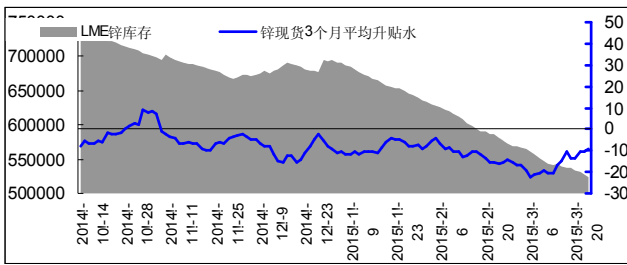
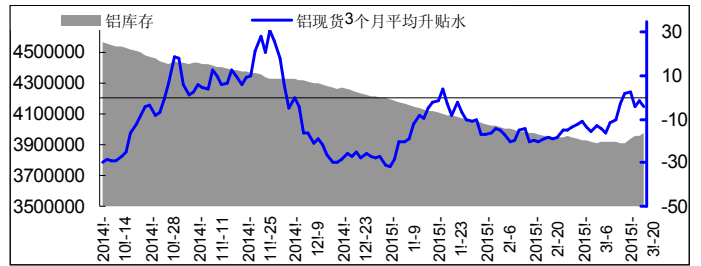
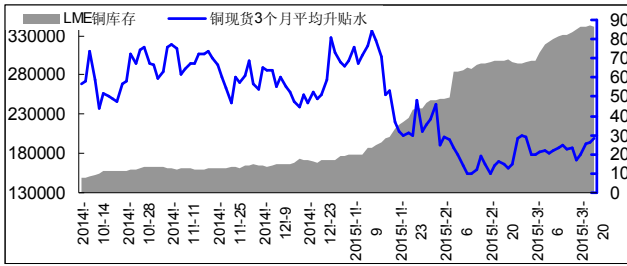
铅		当日库存	库存增减	注销仓单	增减
DUBAI	迪拜 (阿联酋)	0	0	0	0
ANTWERP	安特卫普 (比利时)	26250	0	0	0
BREMEN	不莱梅 (德国)	0	0	0	0
HAMBURG	汉堡 (德国)	500	0	0	0
BARCELONA	巴塞罗纳 (西班牙)	5875	0	100	0
BILBAO	毕尔巴鄂 (西班牙)	15600	0	225	0
HULL	赫尔 (英国)	0	0	0	0
LIVERPOOL	利物浦 (英国)	0	0	0	0
TYNE & WEAR	泰恩-威尔 (英国)	0	0	0	0
GENOA	热那亚 (意大利)	4375	-25	50	-25
LEGHORN	来亨 (意大利)	2750	0	0	0
TRIESTE	迪利亚斯特 (意大利)	300	0	0	0
JOHOR	柔佛 (马来西亚)	46325	-75	5300	-375
KLANG	巴生港 (马来西亚)	35375	-50	4625	800
ROTTERDAM	鹿特丹 (荷兰)	27550	0	200	0
VLISSINGEN	弗利辛恩 (荷兰)	67900	0	0	0
HELSINGBORG	赫尔辛堡 (瑞典)	0	0	0	0
SINGAPORE	新加坡	175	0	0	0
BALTIMORE	巴尔的摩 (美国)	0	0	0	0
CHICAGO	芝加哥 (美国)	0	0	0	0
DETROIT	底特律 (美国)	50	0	50	0
LONG BEACH	长岛 (美国)	0	0	0	0
LOS ANGELES	洛杉矶 (美国)	675	0	675	0
MOBILE	莫比尔 (美国)	0	0	0	0
NEW ORLEANS	新奥尔良 (美国)	0	0	0	0
ST LOUIS	圣路易斯 (美国)	0	0	0	0
TOLEDO	托莱多 (美国)	0	0	0	0
ALL LOCATIONS	合计	234875	-150	11225	400

镍		当日库存	库存增减	注销仓单	增减
DUBAI	迪拜 (阿联酋)	11532	0	0	0
ANTWERP	安特卫普 (比利时)	1206	0	900	0
BREMEN	不莱梅 (德国)	0	0	0	0
HAMBURG	汉堡 (德国)	348	0	0	0
BARCELONA	巴塞罗纳 (西班牙)	0	0	0	0
BILBAO	毕尔巴鄂 (西班牙)	0	0	0	0
HULL	赫尔 (英国)	4350	0	0	0
LIVERPOOL	利物浦 (英国)	2544	0	0	0
TYNE & WEAR	泰恩-威尔 (英国)	0	0	0	0
GENOA	热那亚 (意大利)	0	0	0	0
LEGHORN	来亨 (意大利)	0	0	0	0
TRIESTE	迪利亚斯特 (意大利)	0	0	0	0
BUSAN	釜山 (韩国)	8478	0	2442	0
GWANGYANG	光阳 (韩国)	8940	0	126	0

INCHEON PORT	仁川 (韩国)	60	0	18	0
JOHOR	柔佛 (马来西亚)	211506	-1290	70956	-78
KLANG	巴生港 (马来西亚)	0	0	0	0
ROTTERDAM	鹿特丹 (荷兰)	142656	0	39402	0
VLISSINGEN	弗利辛恩 (荷兰)	1728	0	306	282
HELSINGBORG	赫尔辛堡 (瑞典)	1614	0	234	0
SINGAPORE	新加坡	31632	-48	1938	-222
BALTIMORE	巴尔的摩 (美国)	1284	0	6	0
CHICAGO	芝加哥 (美国)	0	0	0	0
DETROIT	底特律 (美国)	0	0	0	0
LONG BEACH	长岛 (美国)	0	0	0	0
LOS ANGELES	洛杉矶 (美国)	0	0	0	0
MOBILE	莫比尔 (美国)	246	0	0	0
NEW ORLEANS	新奥尔良 (美国)	0	0	0	0
ST LOUIS	圣路易斯 (美国)	0	0	0	0
TOLEDO	托莱多 (美国)	0	0	0	0
ALL LOCATIONS	合计	430482	-1338	117894	-18

锡		当日库存	库存增减	注销仓单	增减
ANTWERP	安特卫普 (比利时)	0	0	0	0
HAMBURG	汉堡 (德国)	0	0	0	0
BARCELONA	巴塞罗纳 (西班牙)	0	0	0	0
BILBAO	毕尔巴鄂 (西班牙)	0	0	0	0
HULL	赫尔 (英国)	0	0	0	0
LIVERPOOL	利物浦 (英国)	0	0	0	0
TYNE & WEAR	泰恩-威尔 (英国)	0	0	0	0
GENOA	热那亚 (意大利)	0	0	0	0
TRIESTE	迪利亚斯特 (意大利)	0	0	0	0
BUSAN	釜山 (韩国)	0	0	0	0
GWANGYANG	光阳 (韩国)	35	0	0	0
JOHOR	柔佛 (马来西亚)	3270	-5	400	-5
PKLANG	巴生港 (马来西亚)	5330	0	380	5
ROTTERDAM	鹿特丹 (荷兰)	300	0	45	0
VLISSINGEN	弗利辛恩 (荷兰)	0	0	0	0
SINGAPORE	新加坡	1240	0	125	0
BALTIMORE	巴尔的摩 (美国)	0	0	0	0
LONG BEACH	长岛 (美国)	0	0	0	0
LOS ANGELES	洛杉矶 (美国)	0	0	0	0
MOBILE	莫比尔 (美国)	0	0	0	0
NEW ORLEANS	新奥尔良 (美国)	0	0	0	0
ALL LOCATIONS	合计	10175	-5	950	0

LME 升贴水、库存与注销仓单图表 (截止 2015 年 3 月 20 日)



LME 结算价
铜 MCU/CLS2

LME - INTERPOLATED CLOSING COPPER FUTURES VALUATION PRICES							MCU/CLS2
Cash Date: 24-MAR-2015			3 Month Date: 19-JUN-2015				
20MAR15 - FINAL CASH-3 MONTH PROMPT DATES							
DATE	PRICE	DATE	PRICE	DATE	PRICE	DATE	PRICE
	CASH 6073.50	20-APR-15	6070.31	14-MAY-15	6064.40	09-JUN-15	6055.93
25-MAR-15	6073.19	21-APR-15	6070.25	15-MAY-15	6063.70	10-JUN-15	6055.64
26-MAR-15	6072.88	22-APR-15	6070.19	18-MAY-15	6063.00	11-JUN-15	6055.36
27-MAR-15	6072.56	23-APR-15	6070.13	19-MAY-15	6062.25	12-JUN-15	6055.07
30-MAR-15	6072.25	24-APR-15	6070.06	MAY	6061.50	15-JUN-15	6054.79
31-MAR-15	6071.94	27-APR-15	6070.00	21-MAY-15	6059.83	16-JUN-15	6054.50
01-APR-15	6071.63	28-APR-15	6069.90	22-MAY-15	6058.17	JUN	6052.50
02-APR-15	6071.31	29-APR-15	6069.80	26-MAY-15	6056.50	18-JUN-15	6047.50
07-APR-15	6071.00	30-APR-15	6069.70	27-MAY-15	6056.50	3MONTHS	6045.00
08-APR-15	6071.17	01-MAY-15	6069.60	28-MAY-15	6056.50		
09-APR-15	6071.33	05-MAY-15	6069.50	29-MAY-15	6056.50		
10-APR-15	6071.50	06-MAY-15	6068.75	01-JUN-15	6056.50		
13-APR-15	6072.00	07-MAY-15	6068.00	02-JUN-15	6056.50		
14-APR-15	6071.25	08-MAY-15	6067.25	03-JUN-15	6056.50		
APR	6070.50	11-MAY-15	6066.50	04-JUN-15	6056.50		
16-APR-15	6070.44	12-MAY-15	6065.80	05-JUN-15	6056.50		
17-APR-15	6070.38	13-MAY-15	6065.10	08-JUN-15	6056.21		

铝 MAL/CLS2

LME - INTERPOLATED CLOSING ALUMINIUM FUTURES VALUATION PRICES							MAL/CLS2
Cash Date: 24-MAR-2015			3 Month Date: 19-JUN-2015				
20MAR15 - FINAL CASH-3 MONTH PROMPT DATES							
DATE	PRICE	DATE	PRICE	DATE	PRICE	DATE	PRICE
	CASH 1791.75	20-APR-15	1794.58	14-MAY-15	1793.13	09-JUN-15	1798.00
25-MAR-15	1790.50	21-APR-15	1794.75	15-MAY-15	1792.79	10-JUN-15	1797.67
26-MAR-15	1789.88	22-APR-15	1794.92	18-MAY-15	1792.44	11-JUN-15	1797.33
27-MAR-15	1789.25	23-APR-15	1795.08	19-MAY-15	1792.10	12-JUN-15	1797.00
30-MAR-15	1789.25	24-APR-15	1795.25	MAY	1791.75	15-JUN-15	1796.83
31-MAR-15	1789.25	27-APR-15	1795.75	21-MAY-15	1792.08	16-JUN-15	1796.67
01-APR-15	1789.25	28-APR-15	1795.92	22-MAY-15	1792.41	JUN	1796.50
02-APR-15	1789.25	29-APR-15	1796.08	26-MAY-15	1793.72	18-JUN-15	1796.25
07-APR-15	1790.98	30-APR-15	1796.25	27-MAY-15	1794.05	3MONTHS	1796.00
08-APR-15	1791.33	01-MAY-15	1795.90	28-MAY-15	1794.38		
09-APR-15	1791.67	05-MAY-15	1795.56	29-MAY-15	1794.70		
10-APR-15	1792.02	06-MAY-15	1795.21	01-JUN-15	1795.69		
13-APR-15	1793.06	07-MAY-15	1794.87	02-JUN-15	1796.02		
14-APR-15	1793.40	08-MAY-15	1794.52	03-JUN-15	1796.34		
APR	1793.75	11-MAY-15	1794.17	04-JUN-15	1796.67		
16-APR-15	1793.92	12-MAY-15	1793.83	05-JUN-15	1797.00		
17-APR-15	1794.08	13-MAY-15	1793.48	08-JUN-15	1797.75		

锌 MZN/CLS2

LME - INTERPOLATED CLOSING ZINC FUTURES VALUATION PRICES

MZN/CLS2

Cash Date: 24-MAR-2015 3 Month Date: 19-JUN-2015

20MAR15 - FINAL CASH-3 MONTH PROMPT DATES

DATE	PRICE	DATE	PRICE	DATE	PRICE	DATE	PRICE
CASH	2053.75	20-APR-15	2057.75	14-MAY-15	2061.00	09-JUN-15	2064.41
25-MAR-15	2053.93	21-APR-15	2057.87	15-MAY-15	2061.17	10-JUN-15	2064.75
26-MAR-15	2054.11	22-APR-15	2057.98	18-MAY-15	2061.67	11-JUN-15	2064.75
27-MAR-15	2054.30	23-APR-15	2058.10	19-MAY-15	2061.83	12-JUN-15	2064.75
30-MAR-15	2054.84	24-APR-15	2058.22	MAY	2062.00	15-JUN-15	2064.75
31-MAR-15	2055.02	27-APR-15	2058.57	21-MAY-15	2061.50	16-JUN-15	2064.75
01-APR-15	2055.20	28-APR-15	2058.68	22-MAY-15	2061.00	JUN	2064.75
02-APR-15	2055.39	29-APR-15	2058.80	26-MAY-15	2060.50	18-JUN-15	2063.88
07-APR-15	2056.30	30-APR-15	2058.92	27-MAY-15	2060.00	3MONTHS	2063.00
08-APR-15	2056.48	01-MAY-15	2059.03	28-MAY-15	2060.34		
09-APR-15	2056.66	05-MAY-15	2059.50	29-MAY-15	2060.68		
10-APR-15	2056.84	06-MAY-15	2059.67	01-JUN-15	2061.70		
13-APR-15	2057.39	07-MAY-15	2059.83	02-JUN-15	2062.04		
14-APR-15	2057.57	08-MAY-15	2060.00	03-JUN-15	2062.38		
APR	2057.75	11-MAY-15	2060.50	04-JUN-15	2062.71		
16-APR-15	2057.75	12-MAY-15	2060.67	05-JUN-15	2063.05		
17-APR-15	2057.75	13-MAY-15	2060.83	08-JUN-15	2064.07		

铅 MPB/CLS2

LME - INTERPOLATED CLOSING LEAD FUTURES VALUATION PRICES

MPB/CLS2

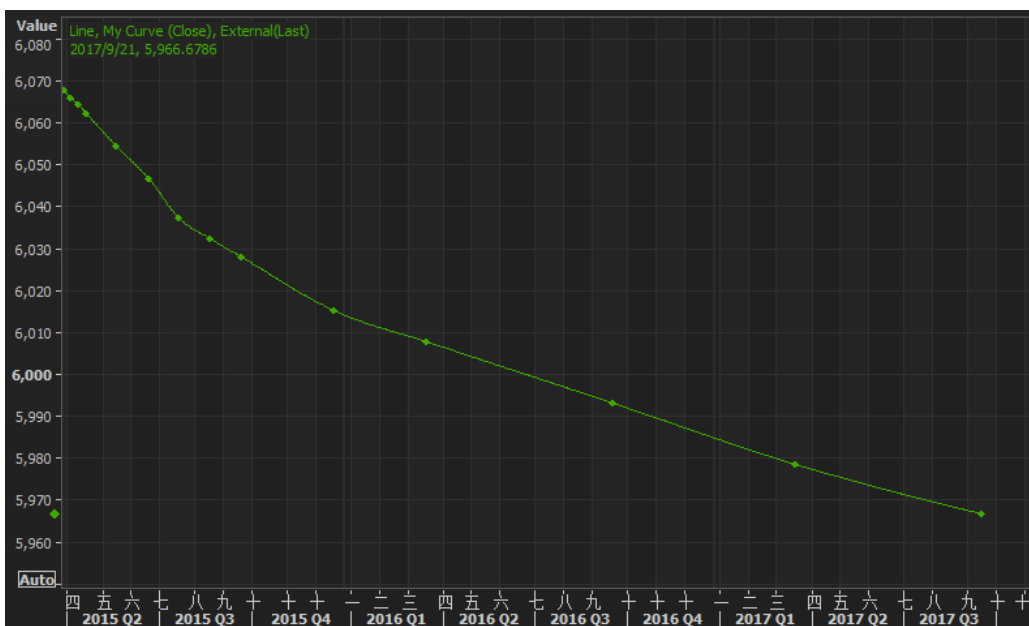
Cash Date: 24-MAR-2015 3 Month Date: 19-JUN-2015

20MAR15 - FINAL CASH-3 MONTH PROMPT DATES

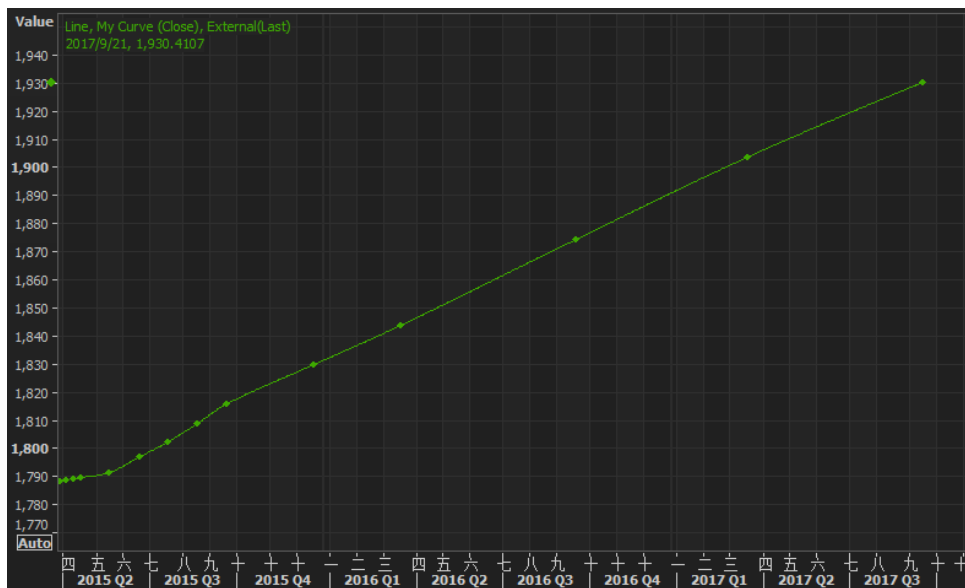
DATE	PRICE	DATE	PRICE	DATE	PRICE	DATE	PRICE
CASH	1789.50	20-APR-15	1786.63	14-MAY-15	1785.41	09-JUN-15	1783.82
25-MAR-15	1789.36	21-APR-15	1786.65	15-MAY-15	1785.18	10-JUN-15	1783.76
26-MAR-15	1789.21	22-APR-15	1786.68	18-MAY-15	1784.95	11-JUN-15	1783.71
27-MAR-15	1789.07	23-APR-15	1786.70	19-MAY-15	1784.73	12-JUN-15	1783.66
30-MAR-15	1788.93	24-APR-15	1786.73	MAY	1784.50	15-JUN-15	1783.61
31-MAR-15	1788.79	27-APR-15	1786.80	21-MAY-15	1784.45	16-JUN-15	1783.55
01-APR-15	1788.64	28-APR-15	1786.83	22-MAY-15	1784.39	JUN	1783.50
02-APR-15	1788.50	29-APR-15	1786.85	26-MAY-15	1784.34	18-JUN-15	1782.75
07-APR-15	1788.21	30-APR-15	1786.88	27-MAY-15	1784.29	3MONTHS	1782.00
08-APR-15	1787.93	01-MAY-15	1786.90	28-MAY-15	1784.24		
09-APR-15	1787.64	05-MAY-15	1787.00	29-MAY-15	1784.18		
10-APR-15	1787.36	06-MAY-15	1786.77	01-JUN-15	1784.13		
13-APR-15	1787.07	07-MAY-15	1786.55	02-JUN-15	1784.08		
14-APR-15	1786.79	08-MAY-15	1786.32	03-JUN-15	1784.03		
APR	1786.50	11-MAY-15	1786.09	04-JUN-15	1783.97		
16-APR-15	1786.53	12-MAY-15	1785.86	05-JUN-15	1783.92		
17-APR-15	1786.55	13-MAY-15	1785.64	08-JUN-15	1783.87		

LME 远期价格曲线(2015-3-20) (每周更新)

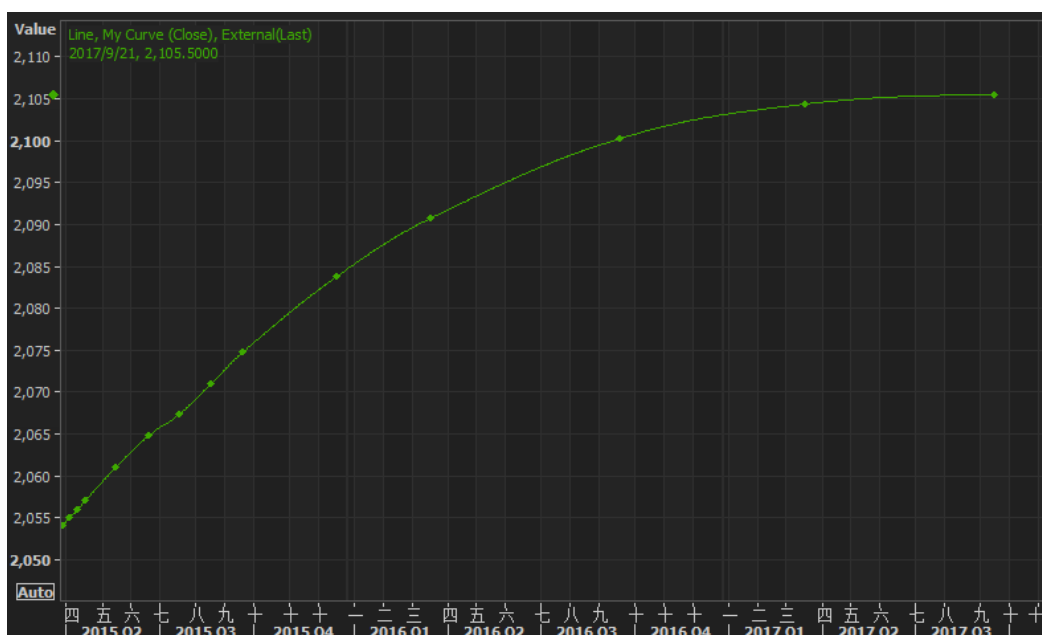
铜



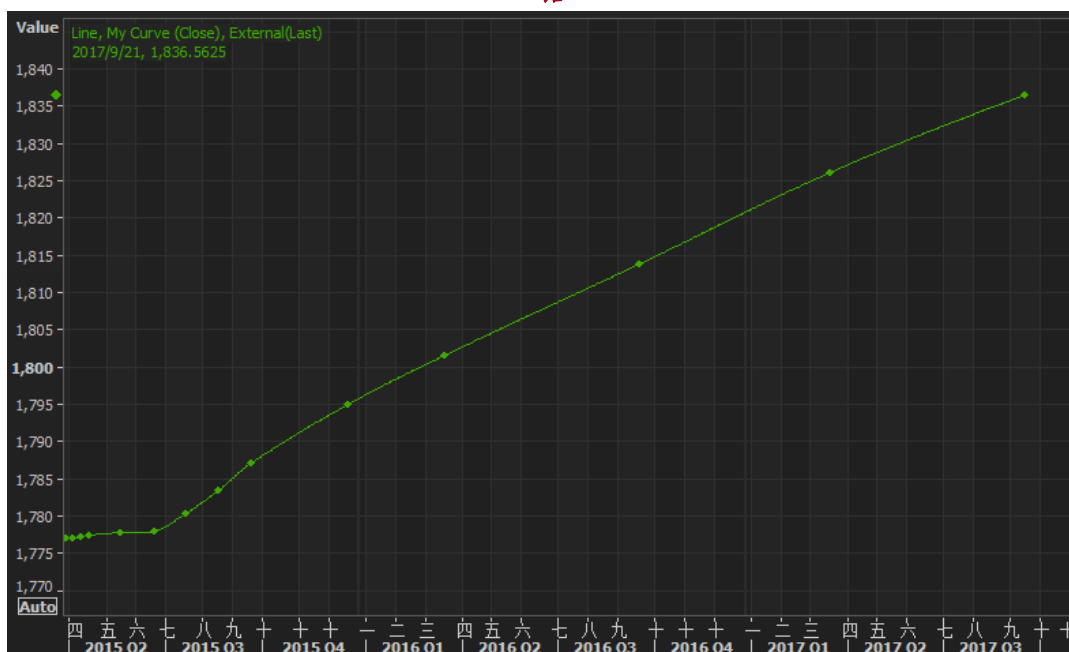
铝



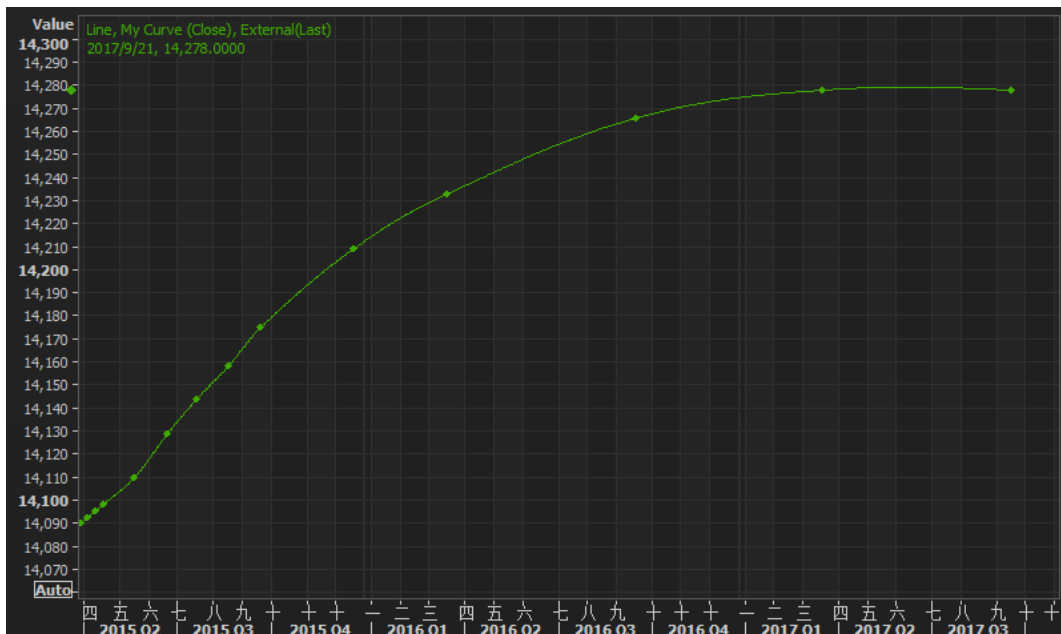
锌



铅



镍



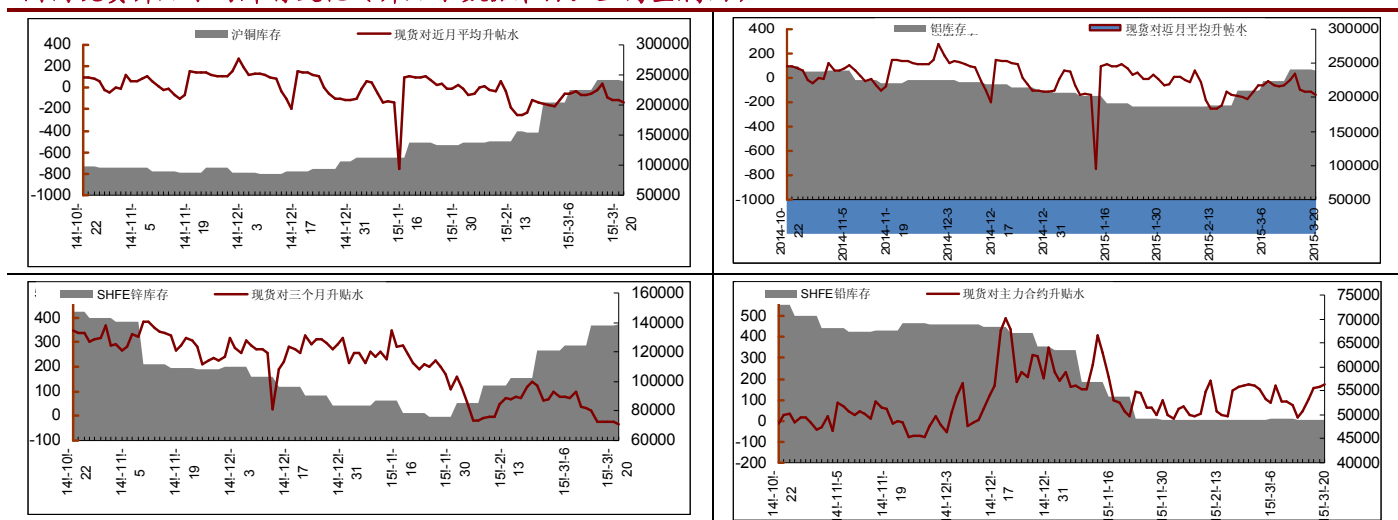
国内现货与库存

前一交易日现货报价

市场	品种	价格	升贴水	周库存	周库存增减
上海金属网	铜	42050-42250	-140	239349	-2267
	铝	13040-13100	-245	208318	-9599
	0#锌	15620-15680	-35	139196	+832
	1#铅	12240-12360	175	49045	+22
上海有色网 SMM	1#铅	12250-12350			
	0#锌	15600-15700			

注：铜铝价格的升贴水是铜铝的现货价格与沪铜沪铝现货月卖盘的差值。锌价格的升贴水是锌的现货价格与沪期锌三个月卖盘的差值。铅价格的升贴水是铅的现货价格与沪期铅主力合约卖盘的差值。该价格为上一交易日的报价，升贴水说明详见上海金属网。

国内现货升贴水与库存变化（升贴水数据来源：上海金属网）

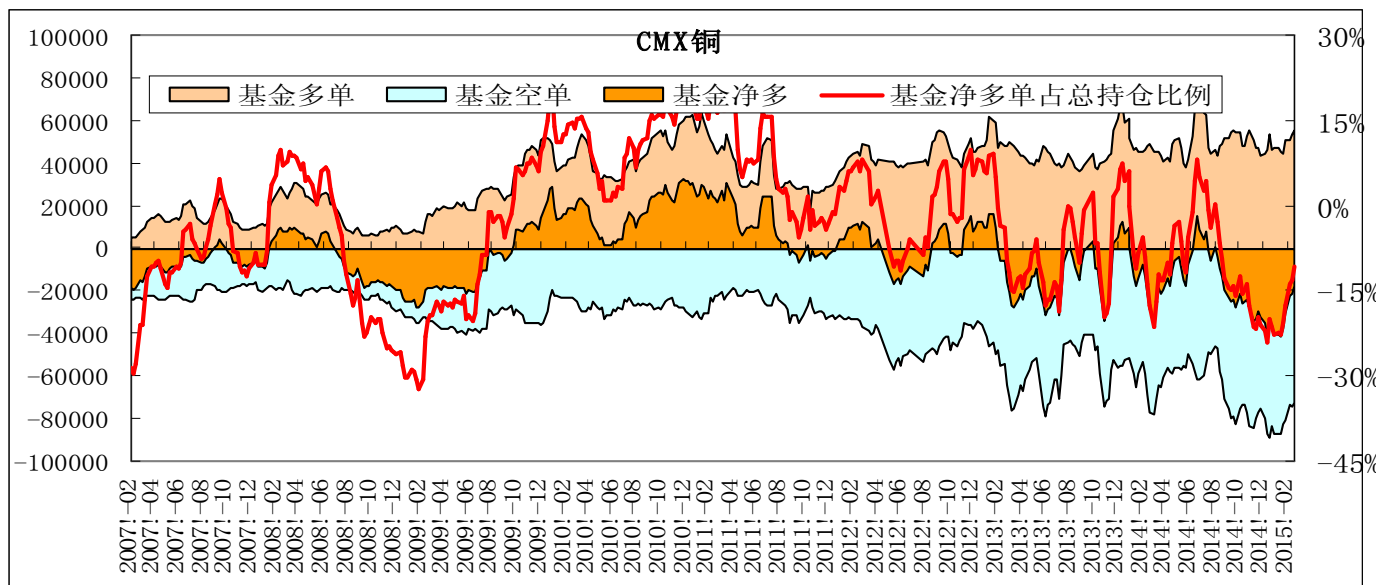


基金持仓

CFTC 铜市场持仓结构表

日期	非商业持仓量			商业持仓量		可报告合计持仓量		不可报告持仓量		总持仓 总持仓	基金 基金净多
	基金多头	空头	跨期	多头	空头	多头	空头	多头	空头		
2015-3-17	55248	72795	11668	85615	57445	152531	141908	11959	22582	164490	-17547
2015-3-10	53309	74837	11962	88084	55730	153355	142529	10884	21710	164239	-21528
2015-3-3	51043	73854	13012	87470	55536	151525	142402	11495	20618	163020	-22811
2015-2-24	50336	80639	17653	91161	50893	159150	149185	12370	22335	171520	-30303
2015-2-17	44526	82691	31027	97012	48031	172565	161749	13110	23926	185675	-38165
2015-2-10	45443	87427	30755	97124	46414	173322	164596	12284	21010	185606	-41984
2015-2-3	46923	87221	24739	98677	45864	170339	157824	10605	23120	180944	-40298
2015-1-27	46610	87272	23866	96833	44280	167309	155418	11843	23734	179152	-40662
2015-1-20	46328	83113	19998	94261	44335	160587	147446	12259	25400	172846	-36785
2015-1-13	53398	89221	19762	94170	46356	167330	155339	12129	24120	179459	-35823
2015-1-6	45928	87193	13635	99196	45205	158759	146033	11278	24004	170037	-41265
2014-12-30	44538	79591	11127	92094	45609	147759	136327	11348	22780	159107	-35053
2014-12-23	43503	75702	11167	87515	43435	142185	130304	10631	22512	152816	-32199
2014-12-16	47122	76837	9566	84046	41356	140734	127759	11311	24286	152045	-29715
2014-12-9	47171	80129	8867	84548	40338	140586	129334	11681	22933	152267	-32958
2014-12-2	50746	84928	8753	87855	41272	147354	134953	11907	24308	159261	-34182
2014-11-25	55391	83669	10426	81388	44220	147205	138315	13719	22609	160924	-28278
2014-11-18	52968	77573	22100	89399	53946	164467	153619	11950	22798	176417	-24605
2014-11-11	48196	73757	15897	95350	57969	159443	147623	10918	22738	170361	-25561
2014-11-4	47492	73355	11464	94794	58919	153750	143738	11192	21204	164942	-25863
2014-10-28	54392	75749	14365	90853	59728	159610	149842	10314	20082	169924	-21357
2014-10-21	54569	82309	13667	92601	55057	160837	151033	14704	24508	175541	-27740
2014-10-14	54973	78838	12473	86037	52582	153483	143893	14047	23637	167530	-23865
2014-10-7	54483	79479	13222	88398	54408	156103	147109	11519	20513	167622	-24996
2014-9-30	52035	75466	10953	85536	52955	148524	139374	11865	21015	160389	-23431
2014-9-23	51273	70968	7817	80785	53954	139875	132739	12141	19277	152016	-19695
2014-9-16	48575	62031	7860	75914	56323	132349	126214	11021	17156	143370	-13456
2014-9-9	48575	62031	7860	75914	56323	132349	126214	11021	17156	143370	-13456
2014-9-2	48401	57902	7827	75177	60572	131405	126319	12642	17728	144047	-9501
2014-8-26	43075	46865	9627	72330	63393	125032	119885	11338	16485	136370	-3790
2014-8-19	46253	46126	13215	74400	71722	133868	131063	12658	15463	146526	127
2014-8-12	44060	50174	15403	78516	69643	137979	135220	14046	16805	152025	-6114
2014-8-5	47168	48601	13430	76654	73411	137252	135442	16405	18215	153657	-1433
2014-7-29	62107	54601	19160	75480	80401	156747	154162	14576	17161	171323	7506
2014-7-22	63838	59519	22013	74519	77068	160370	158600	14647	16417	175017	4319
2014-7-15	70091	61289	20640	75052	81909	165783	163838	14696	16641	180479	8802
2014-7-8	76533	61906	15205	73432	85022	165170	162133	14242	17279	179412	14627
2014-7-1	65579	58447	10238	71522	75439	147339	144124	13709	16924	161048	7132
2014-6-24	52365	54129	8464	71634	66841	132463	129434	13780	16809	146243	-1764
2014-6-17	41981	49814	11615	74432	61850	128028	123279	14385	19134	142413	-7833
2014-6-10	38162	56201	18217	80925	57657	137304	132075	14219	19448	151523	-18039
2014-6-3	40089	55418	14444	77138	57193	131671	127055	15782	20398	147453	-15329
2014-5-27	47335	57075	15683	75596	60861	138614	133619	13169	18164	151783	-9740
2014-5-20	52012	56390	14506	73429	61135	139947	132031	13552	21468	153499	-4378
2014-5-13	50971	56564	14583	71468	60812	137022	131959	13324	18387	150346	-5593
2014-5-6	48908	58971	17095	72247	57482	138250	133548	13360	18062	151610	-10063
2014-4-29	40898	58351	13895	74484	51816	129277	124062	12792	18007	142069	-17453
2014-4-22	42322	56203	11811	72133	51832	126266	119846	12921	19141	138987	-13881
2014-4-15	40925	60842	16140	80932	54842	137997	131824	14893	21066	152890	-19917
2014-4-8	43429	64895	19024	85856	58519	148309	142438	15713	21584	164022	-21466
2014-4-1	45495	63996	16927	76360	51429	138782	132352	14540	20970	153322	-18501
2014-3-25	45433	71228	16536	76981	44511	138950	132275	14148	20823	153098	-25795

2014-3-25	45358	78333	13918	79055	42621	138331	134872	15726	19185	154057	-32975
2014-3-18	49027	77353	15098	79853	44523	143978	136974	15564	22568	159542	-28326
2014-3-11	47674	69234	15170	77436	47326	140280	131730	15511	24061	155791	-21560
2014-3-4	45709	58950	16394	70567	51317	132670	126661	12625	18634	145295	-13241
2014-2-25	45032	53111	19175	69425	53405	133632	125691	12633	20574	146265	-8079
2014-2-18	45352	59186	26856	77991	58421	150199	144463	12760	18496	162959	-13834



收市报告与行业新闻

无



免责声明

本报告的信息均来源于公开资料，我公司对这些信息的准确性和完整性不做任何保证，也不保证所包含的信息和建议不会发生任何变更。我们已力求报告内容的客观、公正，但文中的观点、结论和建议仅供参考，报告中的信息或意见并不构成所述证券或期货的买卖出价或征价，投资者据此作出的任何投资决策与本公司和作者无关。本报告版权仅为我公司所有，未经书面许可，任何机构和个人不得以任何形式翻版、复制发布。如引用、刊发，须注明出处为永安期货公司，且不得对本报告进行有悖原意的引用、删节和修改。