

一、数据变化

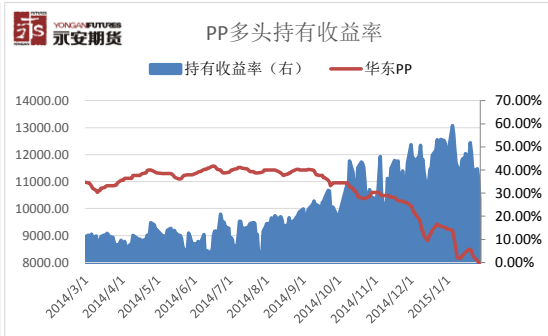
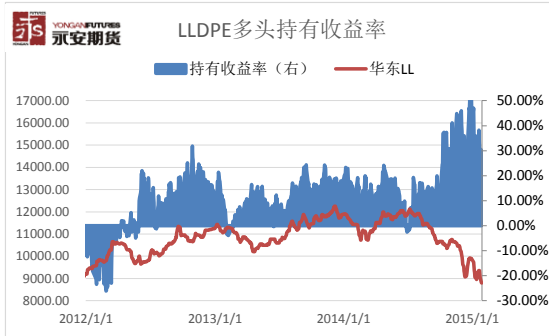
品种	价格	变化	品种	价格	变化
Brent原油	48.47	-1.13 ↓	日本石脑油	440.38	13.63 ↑
乙烯	870	0 -	丙烯	800	0 -
远东LL	1115	0 -	远东PP	963	0 -
华东LL	8800	-25 ↓	华东PP	7900	-100 ↓
华南LL	9100	-150 ↓	华南PP	8000	-150 ↓
华北LL	8750	0 -	华北PP	7700	75 ↑
华东LD	9250	-25 ↓	山东丙烯	7025	-200 ↓
华东HD	8675	-50 ↓	山东粉料	7700	-100 ↓
LL期货	8270	80 ↑	PP期货	7307	82 ↑
LL基差	530	-105 ↓	PP基差	593	-182 ↓
LL持有收益率	21.86%	-4% ↓	PP持有收益率	27.68%	-9% ↓
LL仓单	34	0 -	PP仓单	1734	-5 ↓

二、总结

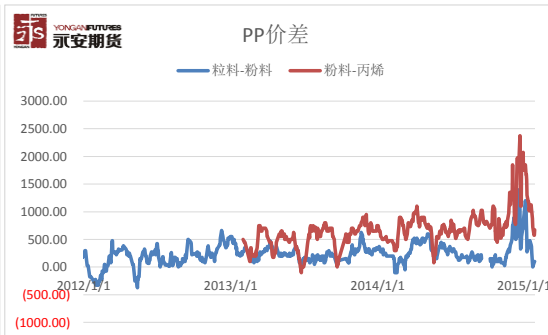
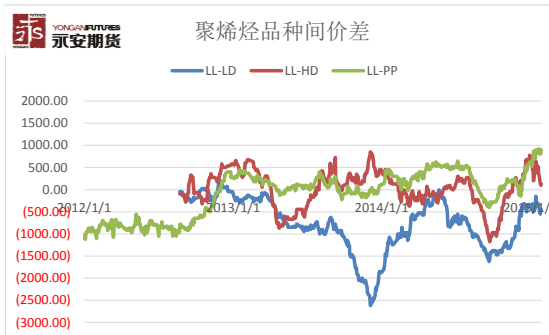
昨天聚烯烃期货价格出现较大的反弹，但现货市场价格并未有同步反应。原油价格再度下跌，但石脑油表现相反。笔者认为，市场多空分歧较大，期差上来看已经出现了比较大幅的修复，其对期货价格的支撑力度有所减弱。从明年的供需格局来看，关注买LL抛PP的入场机会。

三、现货价格及基差

3.1 期现价差

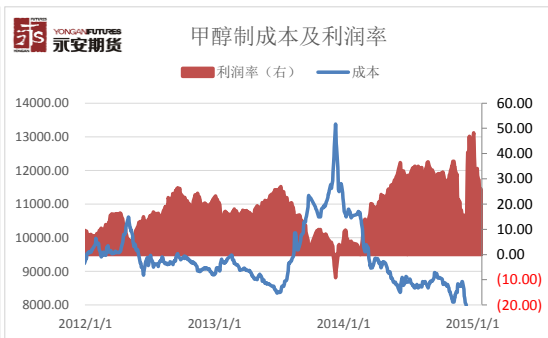
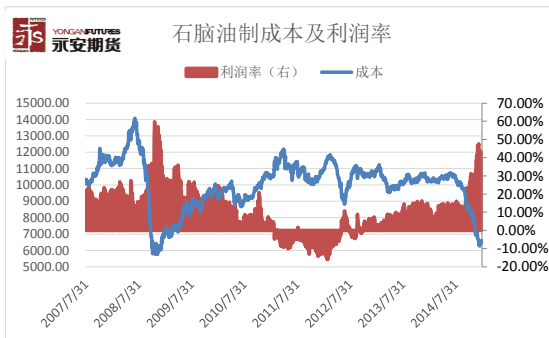


3.2 品种价差

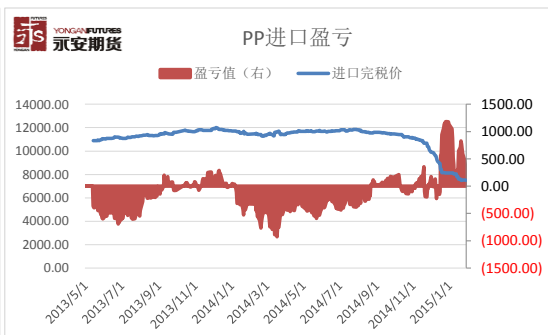
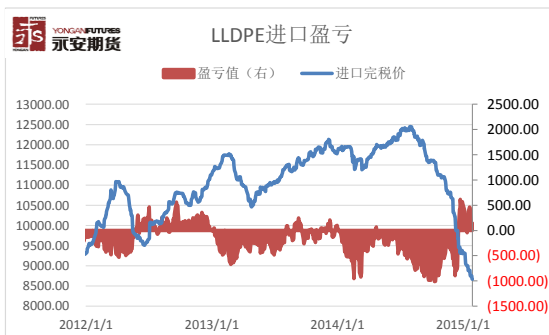


四、利润情况

4.1 生产利润

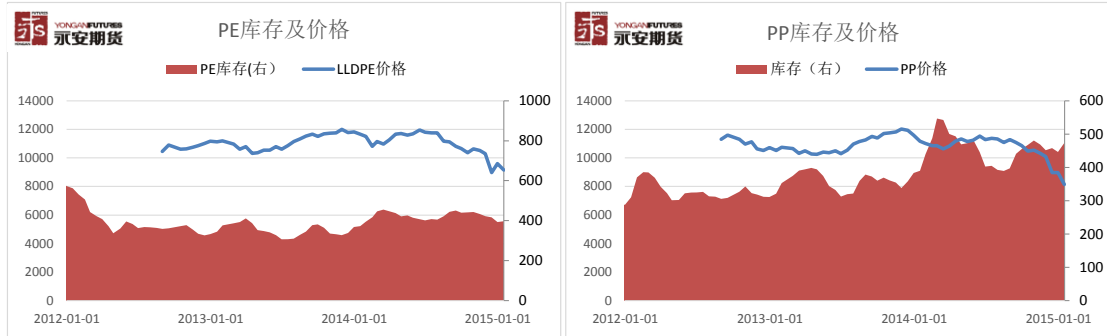


4.2 进口利润

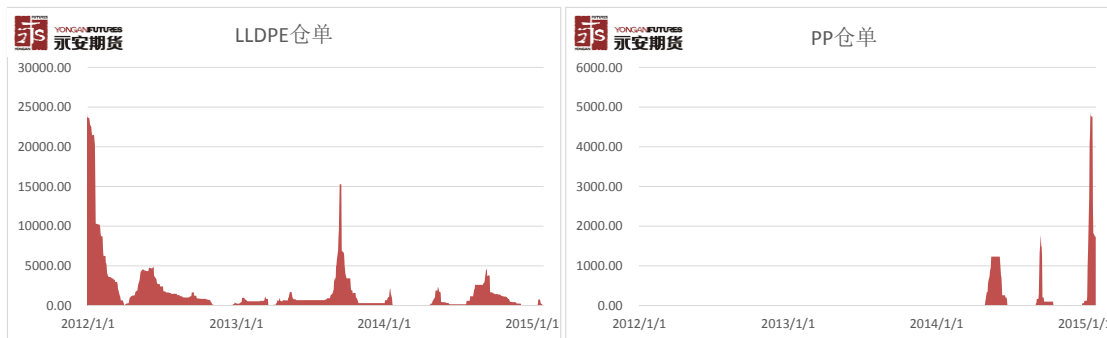


五、库存日报

5.1 库存



5.2 仓单



免责声明

本报告版权归“永安期货股份有限公司”所有。未经事先书面授权，任何人不得对本报告进行任何形式的发布、复制。如引用、刊发，需注明出处为“永安期货股份有限公司”，且不得对本报告进行有悖原意的删节和修改。

本报告基于我公司及其研究人员认为可信的公开资料或实地调研资料，但我公司及其研究人员对这些信息的准确性和完整性不作任何保证，且本报告中的资料、意见、预测均反映报告初次公开发布时的判断，可能会随时调整。报告中的信息，以及所表达意见不构成投资、法律、会计或税务的最终操作建议，我公司不就报告中的内容对最终操作建议做出任何担保。