



# Yongan Commodity Futures Research

## 永安商品期货研究

2014年8月8日

星期五

早报系列

金属

永安期货研究中心

分析员: 张瑜

电话: 0571-88398219

邮箱: zyu@yafco.com

永安期货研究中心

分析员: 周晓晖

电话: 0571-88373216

邮箱: zhouxh@yafco.com

### 【每日提示】:

铜:

- 1、LME 铜 C/3M 升水 15.5 (昨升 12.25) 美元/吨, 库存-650 吨, 注销仓单-700 吨, 大仓单占比较大, 现货升水小幅回升, 库存小幅下降, 注销仓单库存比较低, 上周 COMEX 基金持仓净多头回落。
- 2、沪铜库存本周+6248 吨, 现货对主力合约升水 445 元/吨 (昨升 300), 废精铜价差 4525 (昨 4500)。
- 3、现货比价 7.19 (前值 7.18) [进口比价 7.33], 三月比价 7.12 (前值 7.09) [进口比价 7.35]。
- 4、基本面: 中国铜产量有所上升, 上期所库存低位小幅增长, 下游开工率季节性走弱, 总体差于去年。进口比价高位回落, 进口到岸升水小幅回落, 保税区库存流出, 废精铜价差高位回落。

铝:

- 1、LME 铝 C/3M 贴水 9.5 (昨贴 10.75) 美元/吨, 库存-9400 吨, 注销仓单-9400 吨, 大仓单维持, 库存下降趋缓, 注销仓单维持高位, 贴水收窄。
- 2、沪铝交易所库存-3156 吨, 现货对主力合约贴水 110 元/吨 (昨贴 100)。
- 3、现货比价 7.00 (前值 7.02) [进口比价 8.53], 三月比价 7.00 (前值 7.01) [进口比价 8.55], {原铝出口比价 5.31, 铝材出口比价 6.89}。
- 4、伦铝库存有所下降, 注销仓单持续上升。国内产量缓慢增加, 国内继续去库存, 内外比价处于较低位置, 2 至 6 月铝土矿进口量急剧下降, 4 至 6 月印尼铝土矿进口量几乎降至零, 关注后续铝土矿进口及国内铝库存去库存速度。

锌:

- 1、LME 锌 C/3M 贴水 7.25 (昨贴 3.5) 美元/吨, 库存+9625 吨, 注销仓单+150 吨, 大仓单维持, 近期美国新奥尔良地区库存有所上升, 注销仓单低位企稳。
- 2、沪锌库存-2633 吨, 现货对主力贴水 30 元/吨 (昨升 15)。
- 3、现货比价 7.19 (前值 7.12) [进口比价 7.70], 三月比价 7.19 (前值 7.15) [进口比价 7.72]。
- 4、沪锌社会库存和交易所库存处于较低位置, 内外低比价下但 6 月进口量增幅较大, 且下游开工率平稳, 预计沪锌震荡偏强, 国内冶炼利润回升下冶炼开工率缓慢回升, 国内 6 月产量增幅较大, 关注后续国内锌冶炼企业开工率变化情况。

铅:

- 1、LME 铅 C/3M 升水 1.5 (昨贴 2) 美元/吨, 库存+250 吨, 注销仓单+0 吨, 大仓单维持, 库存小幅增加, 注销仓单较低, 贴水转升水。
- 2、沪铅交易所库存+947 吨, 现货对主力贴水 55 元/吨 (昨贴 65)。
- 3、现货比价 6.57 (前值 6.59) [进口比价 7.77], 三月比价 6.56 (前值 6.56) [进口比价 7.80], {铅出口比价 5.58, 铅板出口比价 6.13}。
- 4、伦铅基本面弱于往年同期, 关注后续季节性是否强势及交易数据是否好转。沪铅依旧去库存, 内外比价较低。

镍:

- 1、LME 镍 C/3M 贴水 79 (昨贴 77) 美元/吨, 库存+240 吨, 注销仓单-6 吨, 库存增加明显, 注销仓单维持, 贴水较大。
- 2、现货比价 6.89 (前值 7.06) [进口比价 7.30]。

3、受俄罗斯局势及印尼出口政策影响，前期涨势较大，近期伦镍交易数据表现较差；国内港口镍矿库存下降趋缓；国内不锈钢产量平稳，近期国内不锈钢模拟利润下滑较大，近期内外比价下降。

综合新闻：

- 1、巴西 8 月 18 日后的 12 个月内下调采购 30 万吨原铝的进口关税，巴西 6 月原铝产量同比减少 32%至至少 1996 年以来低点。
- 2、秘鲁 6 月铜产量 126228 吨，同比增加 2.49%；锌产量 101963 吨，同比减少 20.83%。
- 3、8 月 7 日 LME 评论：基本金属大多收高，，因受向好的美国经济数据支撑，但期锌表现欠佳。期镍价格升至一周半高位，因巴布亚新几内亚镍矿停产以及西方扩大对产镍大国俄罗斯的制裁可能产生影响。

结论：国内铜产量有所上升，供需基本面预期偏空，但 LME 和上海交易所库存未见明显增长，近期多空交织。铝国内产量缓慢增加，国内继续去库存，关注后续铝土矿进口及去库存速度。沪锌处于去库存格局下预计震荡偏强，6 月产量和进口量增幅较大，近期伦锌库存增加及贴水扩大，关注后续国内锌冶炼企业开工率变化。伦铅关注季节性是否强势，近期伦铅贴水转升水，沪铅依旧去库存。



## LME 交易数据

LME 前一交易日成交数据

品种	收盘	涨/跌	总量	总持仓	持仓增减
LME 3月铜	6999	29	116472	319465	-1056
LME 3月铝	2027	2	240860	917999	-12740
LME 3月锌	2329	-28.5	182553	326997	-2482
LME 3月铅	2265	22	73473	138960	-330
LME 3月镍	18850	125	100455	204865	-2768
LME 3月锡	22375	95	7692	23212	62
COMEX 铜	3.17	0.003			

注:COMEX 交易单位是美分/磅, LME 交易单位美元/吨。LME 持仓及 COMEX 持仓、成交均为前数据, LME 成交为当日数据。

LME 金属升贴水、库存与注销仓单变化 (8月7日)

品种	升贴水	库存	库存变化	注销仓单	注销仓单增减
LME 铜	15.5	143700	-650	28400	-700
LME 铝	-9.5	4927500	-9400	2863600	-9400
LME 锌	-7.25	678250	9625	63500	150
LME 铅	1.5	215900	250	10225	0
LME 镍	-79	318114	240	93582	-6
LME 锡	-45	12710	220	2305	0
COMEX 铜		24231	0		

注:C, Contango, 表示现货贴水, B, Backwardation, 表示现货升水, COMEX 计量单位为短吨。

LME 金属持仓结构 (8月7日)

铜			铝			锌		
	持仓	增减		持仓	增减		持仓	增减
CASH /20AUG	28224	-4144	CASH /20AUG	131457	-12184	CASH /20AUG	32306	-3415
21AUG/17SEP	77377	-2045	21AUG/17SEP	195595	-3509	21AUG/17SEP	96372	-4236
18SEP/15OCT	84094	-959	18SEP/15OCT	119382	-2140	18SEP/15OCT	78224	648
16OCT/3 MTH	34594	2873	16OCT/3 MTH	57658	4258	16OCT/3 MTH	37553	1953
REST OF OCT	5484	2128	REST OF OCT	5309	-109	REST OF OCT	3852	1794
01DEC/123M	89692	1091	01DEC/123M	408598	944	01DEC/63MTH	78690	774
TOTAL	319465	-1056	TOTAL	917999	-12740	TOTAL	326997	-2482
铅			镍			锡		
	持仓	增减		持仓	增减		持仓	增减

CASH /20AUG	17802	-472	CASH /20AUG	34120	-5762	CASH /20AUG	4834	8
21AUG/17SEP	43346	-848	21AUG/17SEP	61749	-92	21AUG/17SEP	5725	-80
18SEP/15OCT	30772	119	18SEP/15OCT	33881	1805	18SEP/15OCT	5893	-12
16OCT/3 MTH	19123	1522	16OCT/3 MTH	14521	1009	16OCT/3 MTH	2590	106
REST OF OCT	891	-570	REST OF OCT	1745	638	REST OF OCT	151	48
01DEC/63MTH	27026	-81	01DEC/63MTH	58849	-366	01DEC/15MTH	4019	-8
TOTAL	138960	-330	TOTAL	204865	-2768	TOTAL	23212	62

## LME 金属大头寸持仓

2014年8月7日 注: M1、M2、M3 分别指到最近3个月的第三个星期三

铜持仓数据		M1	M2	M3	铝持仓数据		M1	M2	M3
多头	5-10%	2	2	3	多头	5-10%	1	1	1
	10-20%	0	0	1		10-20%	0	1	1
	20-30%	0	0	0		20-30%	0	0	0
	30-40%	0	0	0		30-40%	2	0	0
	>40%	0	0	0		>40%	0	0	0
空头	5-10%	1	1	3	空头	5-10%	1	1	3
	10-20%	0	0	0		10-20%	2	0	0
	20-30%	0	0	0		20-30%	0	1	0
	30-40%	0	0	0		30-40%	0	0	0
	>40%	0	0	0		>40%	0	0	0
铅持仓数据		M1	M2	M3	锌持仓数据		M1	M2	M3
多头	5-10%	2	2	6	多头	5-10%	1	1	2
	10-20%	0	1	0		10-20%	1	2	2
	20-30%	0	0	0		20-30%	0	0	0
	30-40%	1	0	0		30-40%	0	0	0
	>40%	0	0	0		>40%	0	0	0
空头	5-10%	4	1	3	空头	5-10%	3	2	2
	10-20%	0	1	2		10-20%	1	1	3
	20-30%	0	1	0		20-30%	0	0	0
	30-40%	0	0	0		30-40%	0	0	0
	>40%	0	0	0		>40%	0	0	0
锡持仓数据		M1	M2	M3	镍持仓数据		M1	M2	M3
多头	5-10%	1	2	2	多头	5-10%	2	1	6
	10-20%	2	1	1		10-20%	0	1	0
	20-30%	1	0	1		20-30%	0	0	0
	30-40%	0	0	0		30-40%	0	0	0
	>40%	0	0	0		>40%	0	0	0
空头	5-10%	5	5	4	空头	5-10%	1	3	5
	10-20%	1	2	1		10-20%	0	2	1
	20-30%	0	0	0		20-30%	0	0	0
	30-40%	0	0	0		30-40%	0	0	0
	>40%	0	0	0		>40%	0	0	0

**LME 每日仓单持有量 (Warrant Banding Report)**

仓单百分比	铝	铜	锌	镍	铅	锡
30-40%	0	0	0	0	0	1
40-50%	1	0	0	0	0	0
50-80%	0	0	0	0	0	0
80-90%	0	1	0	0	0	0
90%以上	0	0	0	0	0	0
未报告仓单百分比	0	0	0	0.9	0.01	0

**LME 次日仓单持有量 (WT Banding Report)**

仓单百分比	铝	铜	锌	镍	铅	锡
30-40%	1	0	1	0	0	0
40-50%	0	0	0	0	1	1
50-80%	0	0	0	0	0	0
80-90%	0	1	0	0	0	0
90%以上	0	0	0	0	0	0

**LME 现货仓单持有量 (WC Banding Report)**

仓单百分比	铝	铜	锌	镍	铅	锡
30-40%	1	0	0	0	0	0
40-50%	0	0	0	0	0	1
50-80%	0	0	0	0	1	0
80-90%	0	1	0	0	0	0
90%以上	0	0	0	0	0	0

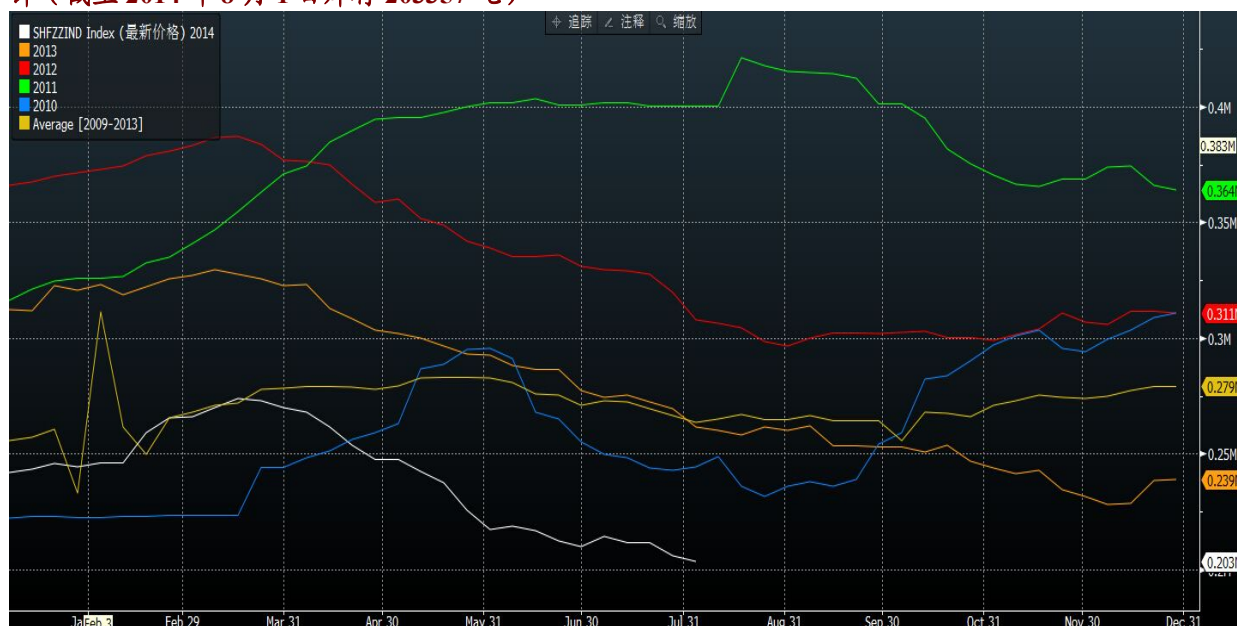
上交所库存季节性走势图  
铜 (截至2014年8月1日库存108393吨)



铝 (截至2014年8月1日库存375117吨)



锌 (截至 2014 年 8 月 1 日库存 203357 吨)



铅 (截至 2014 年 8 月 1 日库存 68597 吨)





## LME 金属库存与注销仓单分布(2014-8-7)

铜		当日库存	库存增减	注销仓单	增减
DUBAI	迪拜(阿联酋)	0	0	0	0
ANTWERP	安特卫普(比利时)	6100	75	4150	-25
HAMBURG	汉堡(德国)	0	0	0	0
BARCELONA	巴塞罗纳(西班牙)	0	0	0	0
BILBAO	毕尔巴鄂(西班牙)	25	0	0	0
HULL	赫尔(英国)	825	-25	0	-25
LIVERPOOL	利物浦(英国)	0	0	0	0
LEGHORN	来亨(意大利)	0	0	0	0
TRIESTE	迪利亚斯特(意大利)	0	0	0	0
INCHEON PORT	仁川(韩国)	25	0	25	0
GWANGYANG	光阳(韩国)	725	0	675	0
BUSAN	釜山(韩国)	8575	-575	5525	-575
JOHOR	柔佛(马来西亚)	4850	0	3775	50
KLANG	巴生港(马来西亚)	0	0	0	0
ROTTERDAM	鹿特丹(荷兰)	2500	0	0	0
VLISSINGEN	弗利辛恩(荷兰)	450	0	0	0
HELSINGBORG	赫尔辛堡(瑞典)	0	0	0	0
SINGAPORE	新加坡	2525	0	25	0
BALTIMORE	巴尔的摩(美国)	0	0	0	0
CHICAGO	芝加哥(美国)	0	0	0	0
MOBILE	莫比尔(美国)	25	0	0	0
NEW ORLEANS	新奥尔良(美国)	116525	-125	14000	-125
ST LOUIS	圣路易斯(美国)	550	0	225	0
ALL LOCATIONS	总计	143700	-650	28400	-700

铝		当日库存	库存增减	注销仓单	增减
ANTWERP	安特卫普(比利时)	39875	-125	8975	-125
BREMEN	不莱梅(德国)	0	0	0	0
HAMBURG	汉堡(德国)	43500	0	0	0
BARCELONA	巴塞罗纳(西班牙)	0	0	0	0
BILBAO	毕尔巴鄂(西班牙)	24650	0	8150	0
HULL	赫尔(英国)	3900	0	0	0
LIVERPOOL	利物浦(英国)	6550	0	4950	0
TYNE & WEAR	泰恩-威尔(英国)	8775	-175	8775	-175
GENOA	热那亚(意大利)	11700	-300	5700	-300
LEGHORN	来亨(意大利)	775	0	0	0
TRIESTE	迪利亚斯特(意大利)	85050	0	5000	0
NAGOYA	名古屋(日本)	0	0	0	0
YOKOHAMA	横滨(日本)	0	0	0	0
BUSAN	釜山(韩国)	18525	0	0	0
GWANGYANG	光阳(韩国)	27875	0	0	0
INCHEON PORT	仁川(韩国)	10275	0	2050	0

JOHOR	柔佛 (马来西亚)	27675	-200	300	-200
KLANG	巴生港 (马来西亚)	16075	0	0	0
ROTTERDAM	鹿特丹 (荷兰)	828225	-3000	32375	-3000
VLISSINGEN	弗利辛恩 (荷兰)	1980725	-3000	1535750	-3000
HELSINGBORG	赫尔辛堡 (瑞典)	12400	0	0	0
SINGAPORE	新加坡	309525	0	88500	0
BALTIMORE	巴尔的摩 (美国)	188450	-275	48850	-275
CHICAGO	芝加哥 (美国)	1150	-75	1150	-75
DETROIT	底特律 (美国)	1217275	-2025	1079625	-2025
LONG BEACH	长岛 (美国)	0	0	0	0
LOS ANGELES	洛杉矶 (美国)	5875	0	325	0
MOBILE	莫比尔 (美国)	48275	-125	28275	-125
NEW ORLEANS	新奥尔良 (美国)	500	0	0	0
ST LOUIS	圣路易斯 (美国)	0	0	0	0
TOLEDO	托莱多 (美国)	9900	-100	4850	-100
ALL LOCATIONS	合计	4927500	-9400	2863600	-9400

锌		当日库存	库存增减	注销仓单	增减
DUBAI	迪拜 (阿联酋)	0	0	0	0
ANTWERP	安特卫普 (比利时)	5975	-25	5750	-25
HAMBURG	汉堡 (德国)	0	0	0	0
BREMEN	不莱梅 (德国)	0	0	0	0
BARCELONA	巴塞罗纳 (西班牙)	0	0	0	0
BILBAO	毕尔巴鄂 (西班牙)	600	0	0	0
HULL	赫尔 (英国)	3925	0	0	0
LIVERPOOL	利物浦 (英国)	75	0	0	0
TYNE & WEAR	泰恩-威尔 (英国)	0	0	0	0
GENOA	热那亚 (意大利)	0	0	0	0
LEGHORN	来亨 (意大利)	0	0	0	0
TRIESTE	迪利亚斯特 (意大利)	0	0	0	0
JOHOR	柔佛 (马来西亚)	4650	0	0	0
KLANG	巴生港 (马来西亚)	16850	0	2675	0
ROTTERDAM	鹿特丹 (荷兰)	20600	-100	5775	-100
VLISSINGEN	弗利辛恩 (荷兰)	0	0	0	0
HELSINGBORG	赫尔辛堡 (瑞典)	0	0	0	0
SINGAPORE	新加坡	3150	0	3150	0
BALTIMORE	巴尔的摩 (美国)	400	0	400	0
CHICAGO	芝加哥 (美国)	0	0	0	0
DETROIT	底特律 (美国)	59225	0	11975	0
LONG BEACH	长岛 (美国)	0	0	0	0
LOS ANGELES	洛杉矶 (美国)	0	0	0	0
MOBILE	莫比尔 (美国)	0	0	0	0
NEW ORLEANS	新奥尔良 (美国)	562800	9750	33775	275
ST LOUIS	圣路易斯 (美国)	0	0	0	0
TOLEDO	托莱多 (美国)	0	0	0	0
ALL LOCATIONS	合计	678250	9625	63500	150

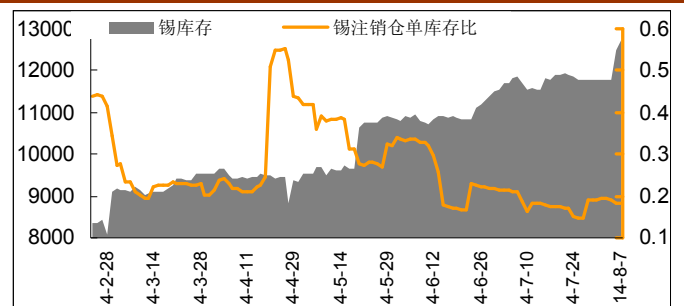
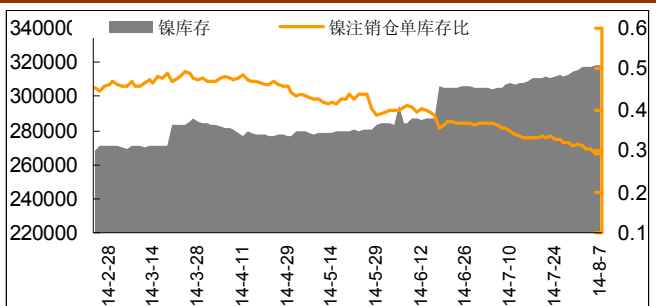
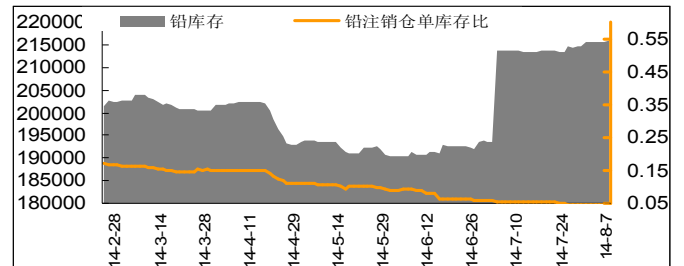
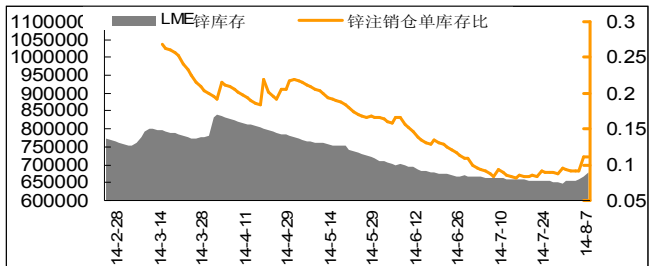
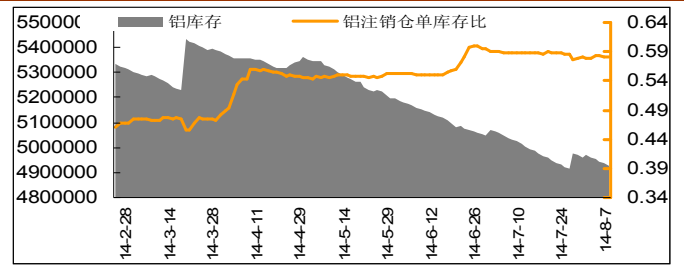
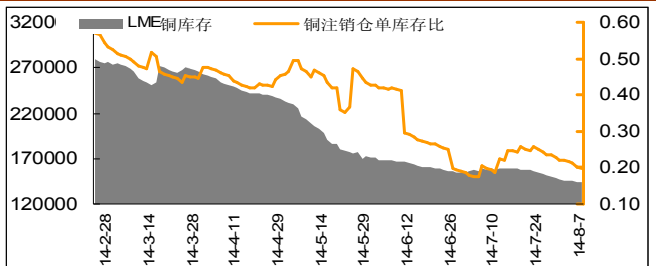
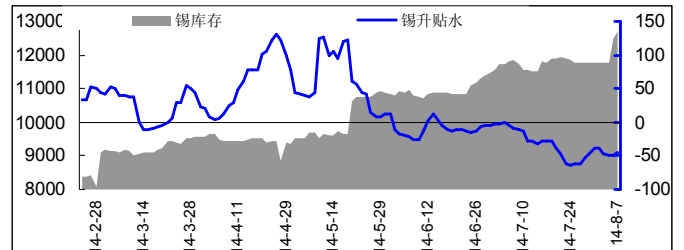
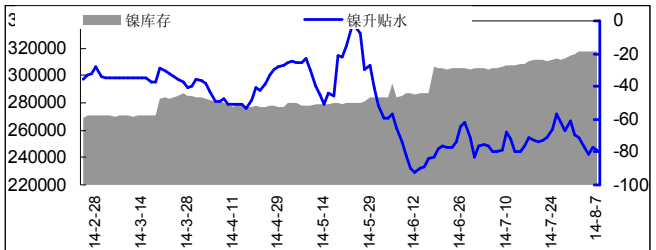
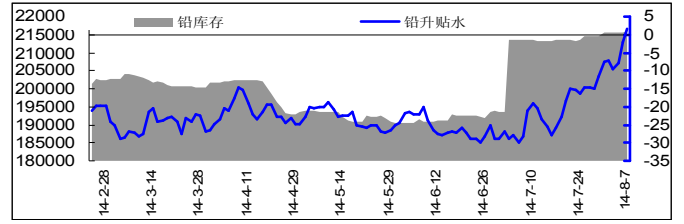
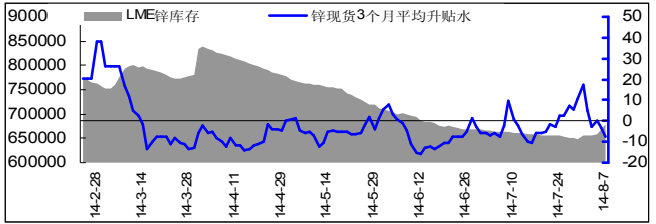
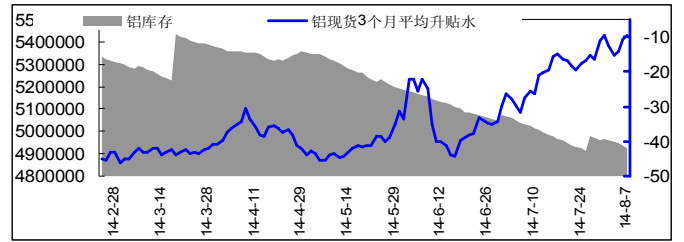
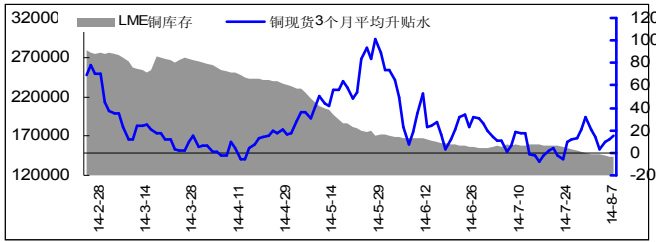
铅		当日库存	库存增减	注销仓单	增减
DUBAI	迪拜(阿联酋)	0	0	0	0
ANTWERP	安特卫普(比利时)	26100	0	0	0
BREMEN	不莱梅(德国)	0	0	0	0
HAMBURG	汉堡(德国)	500	0	0	0
BARCELONA	巴塞罗纳(西班牙)	5800	0	0	0
BILBAO	毕尔巴鄂(西班牙)	8475	0	0	0
HULL	赫尔(英国)	0	0	0	0
LIVERPOOL	利物浦(英国)	0	0	0	0
TYNE & WEAR	泰恩-威尔(英国)	0	0	0	0
GENOA	热那亚(意大利)	4650	0	0	0
LEGHORN	来亨(意大利)	200	0	0	0
TRIESTE	迪利亚斯特(意大利)	50	0	0	0
JOHOR	柔佛(马来西亚)	39150	0	300	0
KLANG	巴生港(马来西亚)	37750	200	9175	0
ROTTERDAM	鹿特丹(荷兰)	7925	50	0	0
VLISSINGEN	弗利辛恩(荷兰)	82900	0	0	0
HELSINGBORG	赫尔辛堡(瑞典)	0	0	0	0
SINGAPORE	新加坡	275	0	75	0
BALTIMORE	巴尔的摩(美国)	0	0	0	0
CHICAGO	芝加哥(美国)	0	0	0	0
DETROIT	底特律(美国)	50	0	0	0
LONG BEACH	长岛(美国)	0	0	0	0
LOS ANGELES	洛杉矶(美国)	675	0	675	0
MOBILE	莫比尔(美国)	0	0	0	0
NEW ORLEANS	新奥尔良(美国)	0	0	0	0
ST LOUIS	圣路易斯(美国)	0	0	0	0
TOLEDO	托莱多(美国)	0	0	0	0
ALL LOCATIONS	合计	215900	250	10225	0

镍		当日库存	库存增减	注销仓单	增减
DUBAI	迪拜(阿联酋)	6108	0	444	0
ANTWERP	安特卫普(比利时)	1662	0	66	0
BREMEN	不莱梅(德国)	0	0	0	0
HAMBURG	汉堡(德国)	348	0	0	0
BARCELONA	巴塞罗纳(西班牙)	0	0	0	0
BILBAO	毕尔巴鄂(西班牙)	0	0	0	0
HULL	赫尔(英国)	4254	0	0	0
LIVERPOOL	利物浦(英国)	2544	0	0	0
TYNE & WEAR	泰恩-威尔(英国)	0	0	0	0
GENOA	热那亚(意大利)	0	0	0	0
LEGHORN	来亨(意大利)	0	0	0	0
TRIESTE	迪利亚斯特(意大利)	0	0	0	0
BUSAN	釜山(韩国)	9012	0	2982	0
GWANGYANG	光阳(韩国)	5874	288	126	0
INCHEON PORT	仁川(韩国)	132	0	0	0
JOHOR	柔佛(马来西亚)	157200	0	47988	42
KLANG	巴生港(马来西亚)	0	0	0	0

ROTTERDAM	鹿特丹 (荷兰)	106944	-48	39534	-48
VLISSINGEN	弗利辛恩 (荷兰)	1500	0	0	0
HELSINGBORG	赫尔辛堡 (瑞典)	2352	0	0	0
SINGAPORE	新加坡	18444	0	1458	0
BALTIMORE	巴尔的摩 (美国)	1296	0	558	0
CHICAGO	芝加哥 (美国)	0	0	0	0
DETROIT	底特律 (美国)	0	0	0	0
LONG BEACH	长岛 (美国)	0	0	0	0
LOS ANGELES	洛杉矶 (美国)	0	0	0	0
MOBILE	莫比尔 (美国)	0	0	0	0
NEW ORLEANS	新奥尔良 (美国)	0	0	0	0
ST LOUIS	圣路易斯 (美国)	0	0	0	0
TOLEDO	托莱多 (美国)	0	0	0	0
ALL LOCATIONS	合计	318114	240	93582	-6

锡		当日库存	库存增减	注销仓单	增减
ANTWERP	安特卫普 (比利时)	0	0	0	0
HAMBURG	汉堡 (德国)	0	0	0	0
BARCELONA	巴塞罗纳 (西班牙)	0	0	0	0
BILBAO	毕尔巴鄂 (西班牙)	0	0	0	0
HULL	赫尔 (英国)	0	0	0	0
LIVERPOOL	利物浦 (英国)	0	0	0	0
TYNE & WEAR	泰恩-威尔 (英国)	0	0	0	0
GENOA	热那亚 (意大利)	0	0	0	0
TRIESTE	迪利亚斯特 (意大利)	0	0	0	0
BUSAN	釜山 (韩国)	0	0	0	0
GWANGYANG	光阳 (韩国)	35	0	0	0
JOHOR	柔佛 (马来西亚)	4700	-10	945	-10
PKLANG	巴生港 (马来西亚)	5120	230	1280	0
ROTTERDAM	鹿特丹 (荷兰)	0	0	0	0
VLISSINGEN	弗利辛恩 (荷兰)	0	0	0	0
SINGAPORE	新加坡	2840	0	65	10
BALTIMORE	巴尔的摩 (美国)	15	0	15	0
LONG BEACH	长岛 (美国)	0	0	0	0
LOS ANGELES	洛杉矶 (美国)	0	0	0	0
MOBILE	莫比尔 (美国)	0	0	0	0
NEW ORLEANS	新奥尔良 (美国)	0	0	0	0
ALL LOCATIONS	合计	12710	220	2305	0

LME 升贴水、库存与注销仓单图表 (截止 2014 年 8 月 7 日)



**LME 结算价**
**铜 MCU/CLS2**

LME - INTERPOLATED CLOSING COPPER FUTURES VALUATION PRICES MCU/CLS2  
 Cash Date: 11-AUG-2014 3 Month Date: 07-NOV-2014  
 07AUG14 - FINAL CASH-3 MONTH PROMPT DATES

DATE	PRICE	DATE	PRICE	DATE	PRICE	DATE	PRICE
CASH	7014.50	05-SEP-14	7005.38	01-OCT-14	7001.35	27-OCT-14	6999.28
12-AUG-14	7014.38	08-SEP-14	7005.31	02-OCT-14	7001.30	28-OCT-14	6999.25
13-AUG-14	7014.25	09-SEP-14	7005.23	03-OCT-14	7001.25	29-OCT-14	6999.22
14-AUG-14	7014.13	10-SEP-14	7005.15	06-OCT-14	7001.20	30-OCT-14	6999.19
15-AUG-14	7014.00	11-SEP-14	7005.08	07-OCT-14	7001.15	31-OCT-14	6999.16
18-AUG-14	7012.50	12-SEP-14	7005.00	08-OCT-14	7001.10	03-NOV-14	6999.13
19-AUG-14	7011.00	15-SEP-14	7004.50	09-OCT-14	7001.05	04-NOV-14	6999.09
AUG	7009.00	16-SEP-14	7004.00	10-OCT-14	7001.00	05-NOV-14	6999.06
21-AUG-14	7007.50	SEP	7003.50	14-OCT-14	7000.50	06-NOV-14	6999.03
22-AUG-14	7006.00	18-SEP-14	7003.17	OCT	7000.00	3MONTHS	6999.00
26-AUG-14	7005.92	19-SEP-14	7002.83	16-OCT-14	6999.50		
27-AUG-14	7005.85	23-SEP-14	7002.50	17-OCT-14	6999.47		
28-AUG-14	7005.77	24-SEP-14	7002.17	20-OCT-14	6999.44		
29-AUG-14	7005.69	25-SEP-14	7001.83	21-OCT-14	6999.41		
02-SEP-14	7005.62	26-SEP-14	7001.50	22-OCT-14	6999.38		
03-SEP-14	7005.54	29-SEP-14	7001.45	23-OCT-14	6999.34		
04-SEP-14	7005.46	30-SEP-14	7001.40	24-OCT-14	6999.31		

**铝 MAL/CLS2**

LME - INTERPOLATED CLOSING ALUMINIUM FUTURES VALUATION PRICES MAL/CLS2  
 Cash Date: 11-AUG-2014 3 Month Date: 07-NOV-2014  
 07AUG14 - FINAL CASH-3 MONTH PROMPT DATES

DATE	PRICE	DATE	PRICE	DATE	PRICE	DATE	PRICE
CASH	2017.50	05-SEP-14	2022.26	01-OCT-14	2019.25	27-OCT-14	2024.38
12-AUG-14	2017.94	08-SEP-14	2022.40	02-OCT-14	2019.48	28-OCT-14	2024.62
13-AUG-14	2018.39	09-SEP-14	2022.45	03-OCT-14	2019.71	29-OCT-14	2024.86
14-AUG-14	2018.83	10-SEP-14	2022.50	06-OCT-14	2020.41	30-OCT-14	2025.10
15-AUG-14	2019.28	11-SEP-14	2021.20	07-OCT-14	2020.64	31-OCT-14	2025.33
18-AUG-14	2020.61	12-SEP-14	2019.90	08-OCT-14	2020.88	03-NOV-14	2026.05
19-AUG-14	2021.06	15-SEP-14	2018.60	09-OCT-14	2021.11	04-NOV-14	2026.29
AUG	2021.50	16-SEP-14	2017.30	10-OCT-14	2021.34	05-NOV-14	2026.52
21-AUG-14	2021.55	SEP	2016.00	14-OCT-14	2022.27	06-NOV-14	2026.76
22-AUG-14	2021.60	18-SEP-14	2016.23	OCT	2022.50	3MONTHS	2027.00
26-AUG-14	2021.79	19-SEP-14	2016.46	16-OCT-14	2022.25		
27-AUG-14	2021.83	23-SEP-14	2017.39	17-OCT-14	2022.00		
28-AUG-14	2021.88	24-SEP-14	2017.63	20-OCT-14	2022.71		
29-AUG-14	2021.93	25-SEP-14	2017.86	21-OCT-14	2022.95		
02-SEP-14	2022.12	26-SEP-14	2018.09	22-OCT-14	2023.19		
03-SEP-14	2022.17	29-SEP-14	2018.79	23-OCT-14	2023.43		
04-SEP-14	2022.21	30-SEP-14	2019.02	24-OCT-14	2023.67		

**锌 MZN/CLS2**



LME - INTERPOLATED CLOSING ZINC FUTURES VALUATION PRICES MZN/CLS2Cash Date: 11-AUG-2014 3 Month Date: 07-NOV-2014  
07AUG14 - FINAL CASH-3 MONTH PROMPT DATES

DATE	PRICE	DATE	PRICE	DATE	PRICE	DATE	PRICE
CASH	2321.75	05-SEP-14	2322.82	01-OCT-14	2323.83	27-OCT-14	2328.04
12-AUG-14	2321.81	08-SEP-14	2322.93	02-OCT-14	2324.06	28-OCT-14	2328.13
13-AUG-14	2321.86	09-SEP-14	2322.96	03-OCT-14	2324.29	29-OCT-14	2328.22
14-AUG-14	2321.92	10-SEP-14	2323.00	06-OCT-14	2324.96	30-OCT-14	2328.30
15-AUG-14	2321.97	11-SEP-14	2323.04	07-OCT-14	2325.19	31-OCT-14	2328.39
18-AUG-14	2322.14	12-SEP-14	2323.07	08-OCT-14	2325.42	03-NOV-14	2328.65
19-AUG-14	2322.19	15-SEP-14	2323.18	09-OCT-14	2325.64	04-NOV-14	2328.74
AUG	2322.25	16-SEP-14	2323.21	10-OCT-14	2325.87	05-NOV-14	2328.83
21-AUG-14	2322.29	SEP	2323.25	14-OCT-14	2326.77	06-NOV-14	2328.91
22-AUG-14	2322.32	18-SEP-14	2323.00	OCT	2327.00	3MONTHS	2329.00
26-AUG-14	2322.46	19-SEP-14	2322.75	16-OCT-14	2327.09		
27-AUG-14	2322.50	23-SEP-14	2322.50	17-OCT-14	2327.17		
28-AUG-14	2322.54	24-SEP-14	2322.25	20-OCT-14	2327.43		
29-AUG-14	2322.57	25-SEP-14	2322.48	21-OCT-14	2327.52		
02-SEP-14	2322.71	26-SEP-14	2322.70	22-OCT-14	2327.61		
03-SEP-14	2322.75	29-SEP-14	2323.38	23-OCT-14	2327.70		
04-SEP-14	2322.79	30-SEP-14	2323.61	24-OCT-14	2327.78		

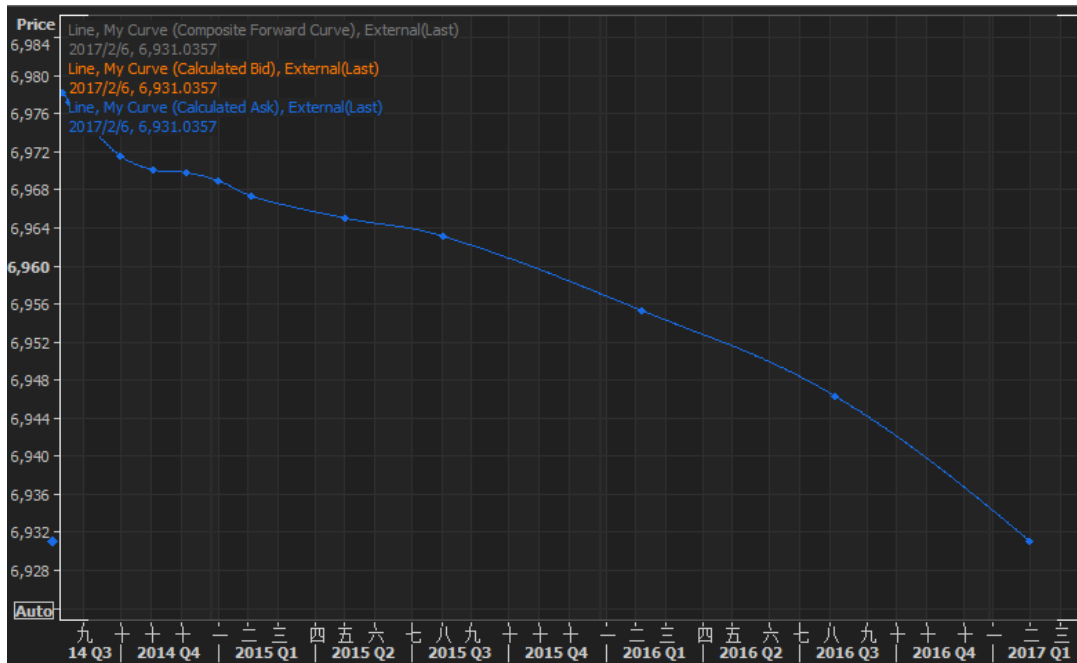
## 铅 MPB/CLS2

LME - INTERPOLATED CLOSING LEAD FUTURES VALUATION PRICES MPB/CLS2Cash Date: 11-AUG-2014 3 Month Date: 07-NOV-2014  
07AUG14 - FINAL CASH-3 MONTH PROMPT DATES

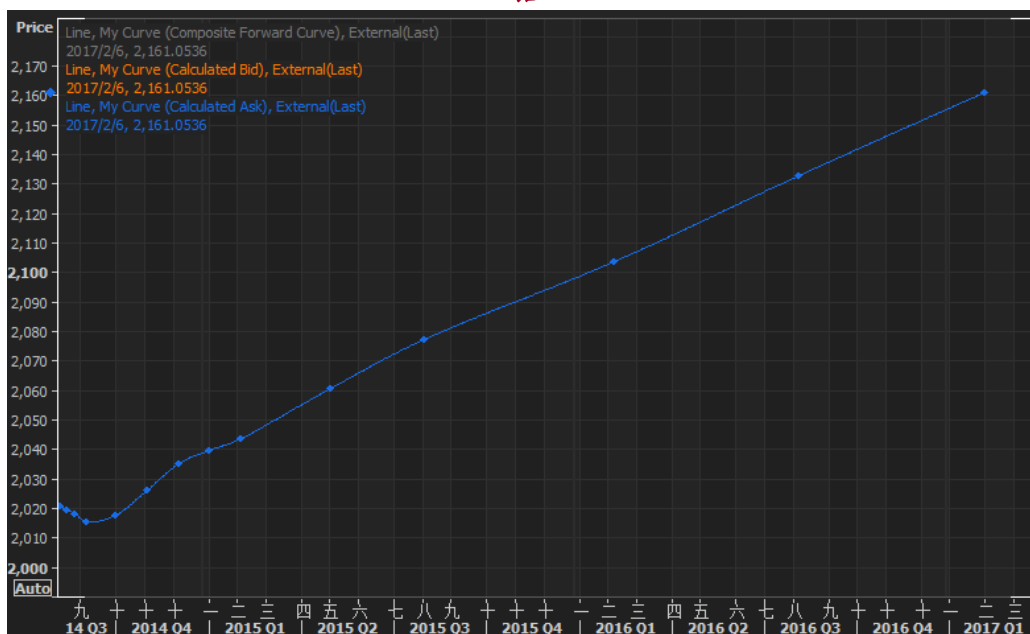
DATE	PRICE	DATE	PRICE	DATE	PRICE	DATE	PRICE
CASH	2266.50	05-SEP-14	2264.34	01-OCT-14	2264.75	27-OCT-14	2264.67
12-AUG-14	2266.50	08-SEP-14	2264.38	02-OCT-14	2264.77	28-OCT-14	2264.63
13-AUG-14	2266.50	09-SEP-14	2264.39	03-OCT-14	2264.79	29-OCT-14	2264.58
14-AUG-14	2266.50	10-SEP-14	2264.41	06-OCT-14	2264.84	30-OCT-14	2264.54
15-AUG-14	2266.50	11-SEP-14	2264.42	07-OCT-14	2264.86	31-OCT-14	2264.50
18-AUG-14	2266.50	12-SEP-14	2264.43	08-OCT-14	2264.88	03-NOV-14	2264.71
19-AUG-14	2266.50	15-SEP-14	2264.47	09-OCT-14	2264.89	04-NOV-14	2264.79
AUG	2266.50	16-SEP-14	2264.49	10-OCT-14	2264.91	05-NOV-14	2264.86
21-AUG-14	2266.13	SEP	2264.50	14-OCT-14	2264.98	06-NOV-14	2264.93
22-AUG-14	2265.75	18-SEP-14	2264.52	OCT	2265.00	3MONTHS	2265.00
26-AUG-14	2265.38	19-SEP-14	2264.54	16-OCT-14	2264.96		
27-AUG-14	2265.00	23-SEP-14	2264.61	17-OCT-14	2264.92		
28-AUG-14	2264.63	24-SEP-14	2264.63	20-OCT-14	2264.88		
29-AUG-14	2264.25	25-SEP-14	2264.64	21-OCT-14	2264.83		
02-SEP-14	2264.30	26-SEP-14	2264.66	22-OCT-14	2264.79		
03-SEP-14	2264.32	29-SEP-14	2264.71	23-OCT-14	2264.75		
04-SEP-14	2264.33	30-SEP-14	2264.73	24-OCT-14	2264.71		

LME 远期价格曲线(2014-8-6) (每周更新)

铜

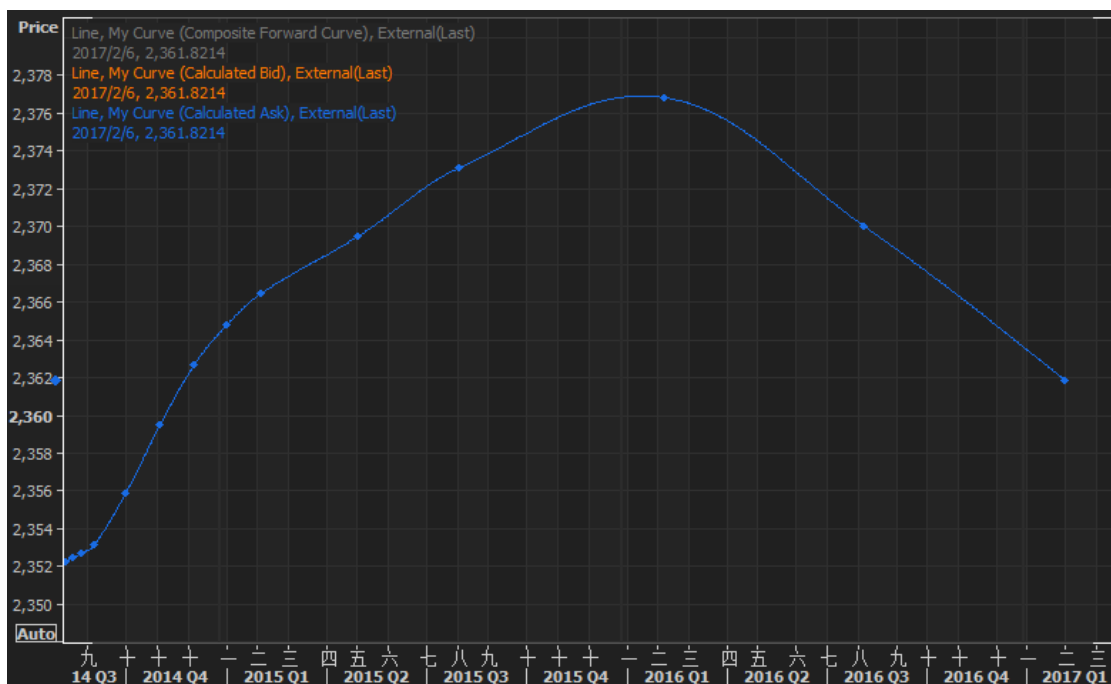


铝

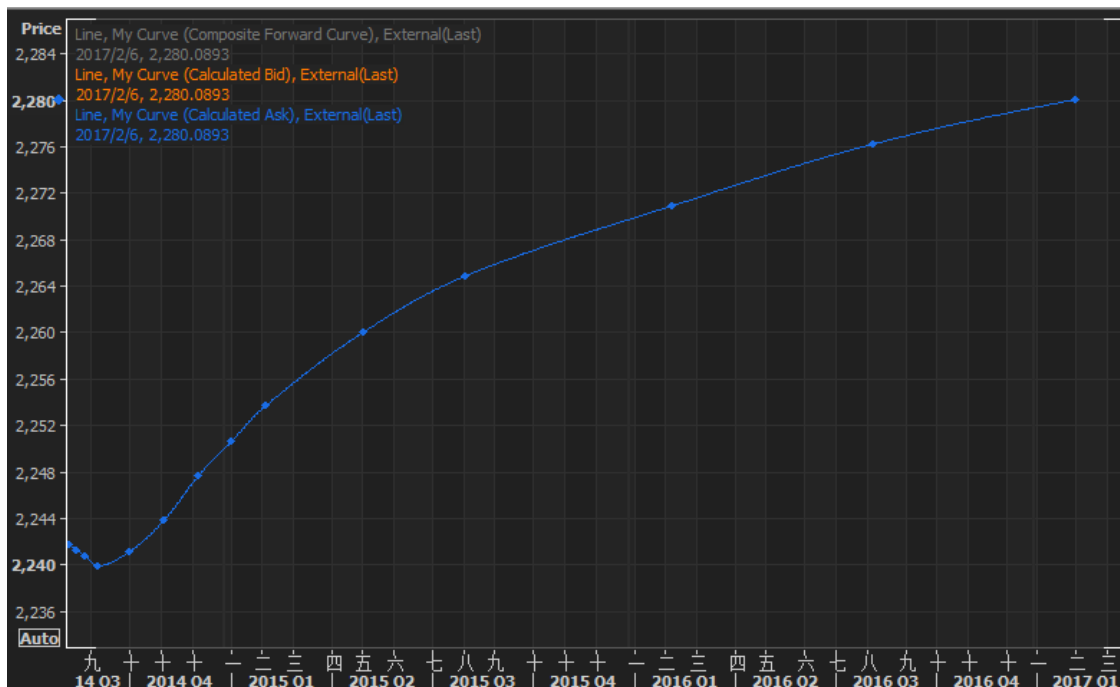


锌

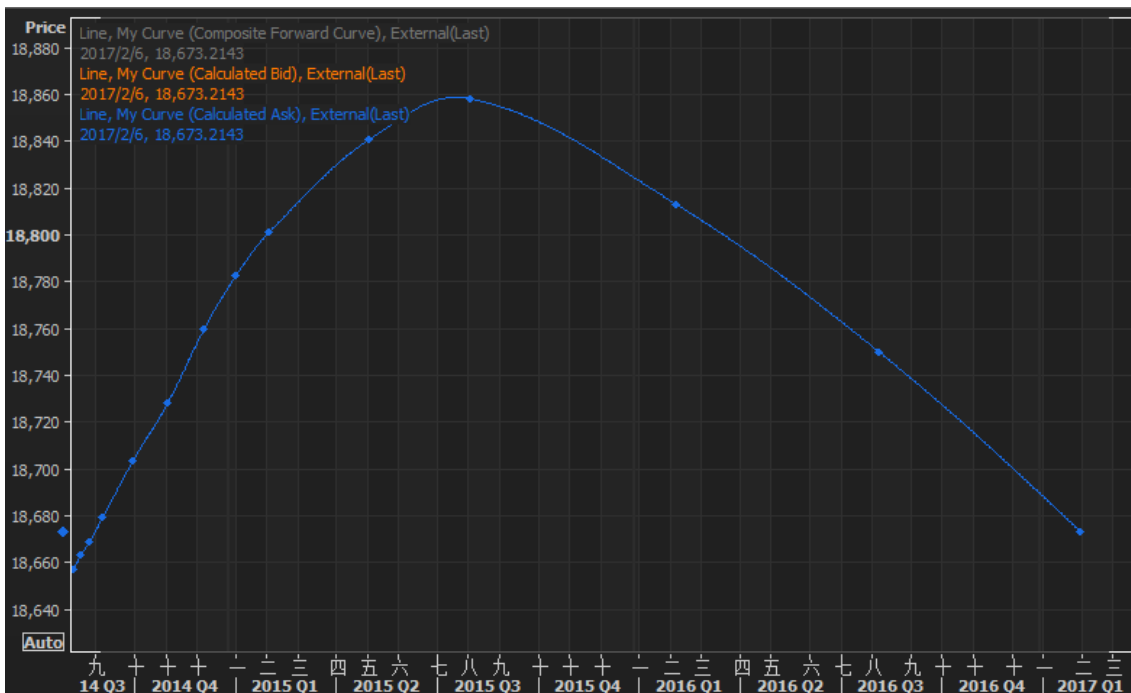




铅



镍



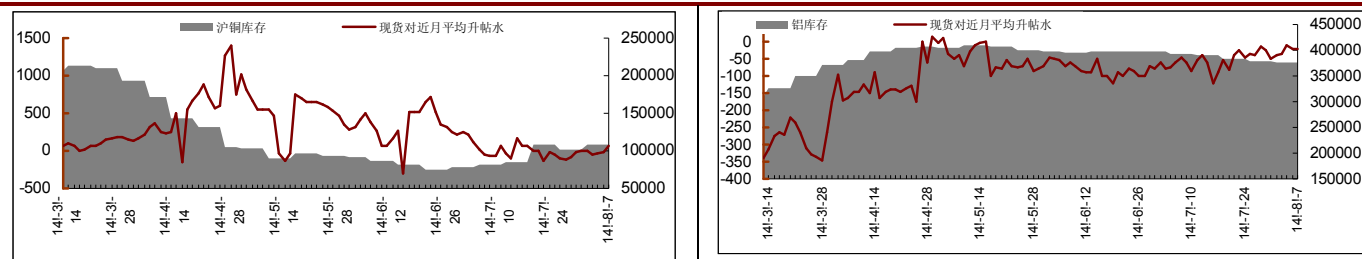
## 国内现货与库存

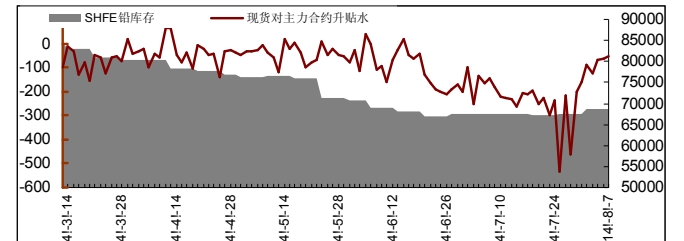
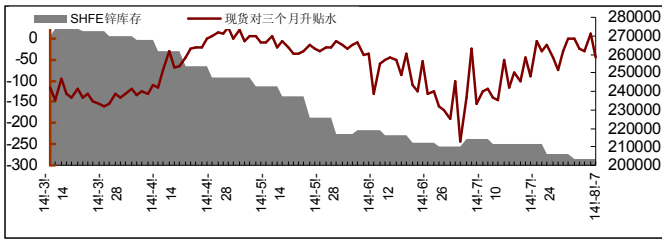
### 前一交易日现货报价

市场	品种	价格	升贴水	周库存	周库存增减
上海金属网	铜	50250-50400	65	108393	+6248
	铝	13990-14050	-20	375117	-3156
	0#锌	16950-17010	-45	203357	-2633
	1#铅	14630-14750	-55	68597	+947
上海有色网 SMM	1#铅	14600-14700			
	0#锌	16940-17040			

注：铜铝价格的升贴水是铜铝的现货价格与沪铜现货月卖盘的差值。锌价格的升贴水是锌的现货价格与沪期锌三个月卖盘的差值。该价格为上一交易日的报价，升贴水说明详见上海金属网。

### 国内现货升贴水与库存变化（升贴水数据来源：上海金属网）



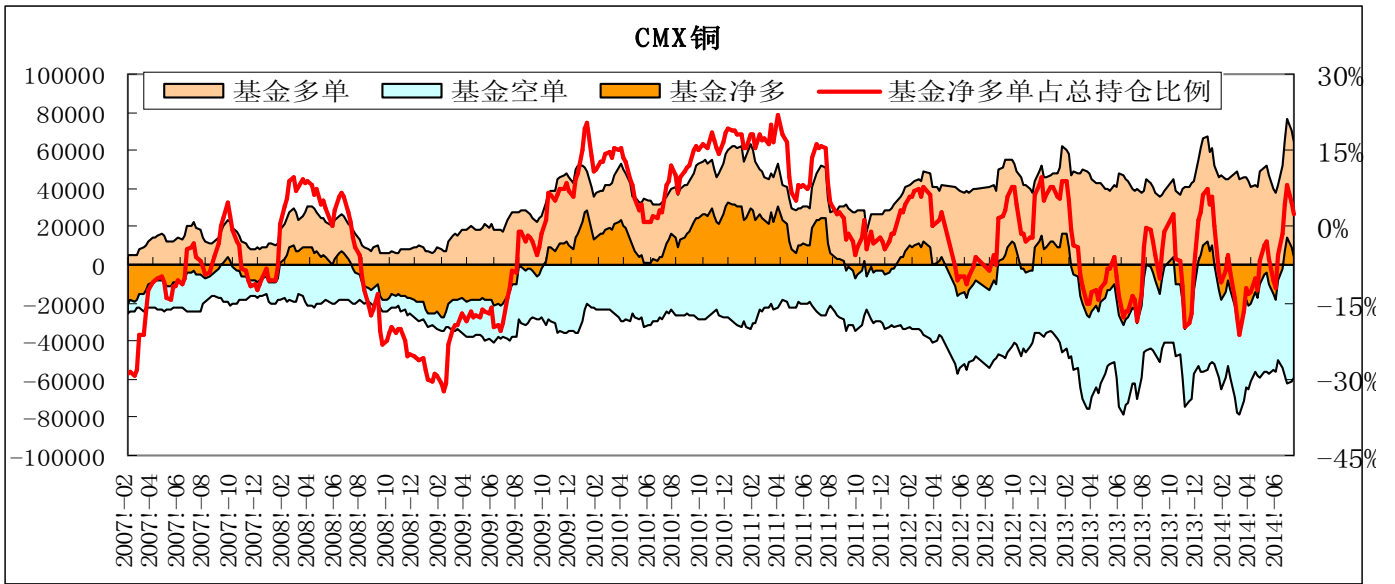


### 基金持仓

CFTC 铜市场持仓结构表

日期	非商业持仓量			商业持仓量		可报告合计持仓量		不可报告持仓量		总持仓	基金
	基金多头	空头	跨期	多头	空头	多头	空头	多头	空头		
2014-7-29	63838	59519	22013	74519	77068	160370	158600	14647	16417	175017	4319
2014-7-22	70091	61289	20640	75052	81909	165783	163838	14696	16641	180479	8802
2014-7-15	76533	61906	15205	73432	85022	165170	162133	14242	17279	179412	14627
2014-7-8	65579	58447	10238	71522	75439	147339	144124	13709	16924	161048	7132
2014-7-1	52365	54129	8464	71634	66841	132463	129434	13780	16809	146243	-1764
2014-6-24	41981	49814	11615	74432	61850	128028	123279	14385	19134	142413	-7833
2014-6-17	38162	56201	18217	80925	57657	137304	132075	14219	19448	151523	-18039
2014-6-10	40089	55418	14444	77138	57193	131671	127055	15782	20398	147453	-15329
2014-6-3	47335	57075	15683	75596	60861	138614	133619	13169	18164	151783	-9740
2014-5-27	52012	56390	14506	73429	61135	139947	132031	13552	21468	153499	-4378
2014-5-20	50971	56564	14583	71468	60812	137022	131959	13324	18387	150346	-5593
2014-5-13	48908	58971	17095	72247	57482	138250	133548	13360	18062	151610	-10063
2014-5-6	40898	58351	13895	74484	51816	129277	124062	12792	18007	142069	-17453
2014-4-29	42322	56203	11811	72133	51832	126266	119846	12921	19141	138987	-13881
2014-4-22	40925	60842	16140	80932	54842	137997	131824	14893	21066	152890	-19917
2014-4-15	43429	64895	19024	85856	58519	148309	142438	15713	21584	164022	-21466
2014-4-8	45495	63996	16927	76360	51429	138782	132352	14540	20970	153322	-18501
2014-4-1	45433	71228	16536	76981	44511	138950	132275	14148	20823	153098	-25795
2014-3-25	45358	78333	13918	79055	42621	138331	134872	15726	19185	154057	-32975
2014-3-18	49027	77353	15098	79853	44523	143978	136974	15564	22568	159542	-28326
2014-3-11	47674	69234	15170	77436	47326	140280	131730	15511	24061	155791	-21560
2014-3-4	45709	58950	16394	70567	51317	132670	126661	12625	18634	145295	-13241
2014-2-25	45032	53111	19175	69425	53405	133632	125691	12633	20574	146265	-8079
2014-2-18	45352	59186	26856	77991	58421	150199	144463	12760	18496	162959	-13834
2014-2-11	46907	64957	22250	82698	57748	151855	144955	13141	20041	164996	-18050
2014-2-4	45717	59136	16443	76294	57375	138454	132954	13346	18846	151800	-13419
2014-1-26	51840	51836	15623	70361	66484	137824	133943	15005	18886	152829	4
2014-1-21	61131	51418	14245	69394	74338	144770	140001	15345	20114	160115	9713
2014-1-14	59343	52306	14518	73137	77296	146998	144120	16298	19176	163296	7037
2014-1-7	67546	55118	10923	69472	81237	147941	147278	21647	22310	169588	12428
2013-12-31	66016	55653	9677	70367	79191	146060	144521	20964	22503	167024	10363
2013-12-24	60943	56208	9464	74020	75004	144427	140676	20505	24256	164932	4735
2013-12-17	55009	52630	7549	76969	73995	139497	134174	20382	25705	159879	2379
2013-12-10	44375	57508	10601	84272	66965	139248	135074	20304	24478	159552	-13133
2013-12-3	43029	70380	11014	86479	55257	140522	136651	19520	23391	160042	-27351
2013-11-26	41232	71260	11316	89001	53484	141549	136060	17231	22720	158780	-30028
2013-11-19	40413	74311	14728	98110	59242	153251	148281	19855	24825	173106	-33898
2013-11-12	39966	58934	15736	88967	66255	144669	140925	18595	22339	163264	-18968
2013-11-5	36754	46538	9054	85907	71552	131715	127144	16909	21480	148624	-9784
2013-10-29	38310	48325	13055	88002	72879	139367	134259	15131	20239	154498	-10015
2013-10-22	44669	41054	12772	81295	80208	138736	134034	16188	20890	154924	3615
2013-10-1	39032	40366	13792	80265	72900	133089	127058	14912	20943	148001	-1334
2013-9-24	36648	43898	11865	82411	71113	130924	126876	16587	20635	147511	-7250

2013-9-17	35639	50892	11256	86583	65915	133478	128063	15695	21110	149173	-15253
2013-9-10	37874	46447	9483	85973	72286	133330	128216	15872	20986	149202	-8573
2013-9-3	40851	45303	9667	84908	75371	135327	130341	13745	18731	149072	-4452
2013-8-27	42772	43565	10498	87986	83036	141256	137099	15591	19748	156847	-793
2013-8-20	44415	44535	12451	88774	81533	145640	138519	14422	21543	160062	-120
2013-8-13	38753	45587	15028	92326	78847	146107	139462	15486	22131	161593	-6834
2013-8-6	37858	59435	15617	93975	63948	147450	139000	16430	24880	163880	-21577
2013-7-30	39333	70427	13411	94144	56749	146888	140587	19270	25571	166158	-31094
2013-7-23	38642	61746	13392	93980	64503	146014	139641	15791	22164	161805	-23104
2013-7-16	39403	61783	15800	93211	64431	148414	142014	15456	21856	163870	-22380
2013-7-9	44259	72307	15087	95384	59746	154730	147140	14378	21968	169108	-28048
2013-7-2	44898	73439	16355	95951	59369	157204	149163	13773	21814	170977	-28541
2013-6-25	46899	78588	15905	101167	61366	163971	155859	14775	22887	178746	-31689
2013-6-18	47838	74277	20421	108010	75483	176269	170181	18608	24696	194877	-26439
2013-6-11	40874	58921	21324	100850	75060	163048	155305	18183	25926	181231	-18047
2013-6-4	41488	51433	18928	92573	73671	152989	144032	15549	24506	168538	-9945
2013-5-28	38759	52325	18293	91797	71095	148849	141713	17082	24218	165931	-13566
2013-5-21	39525	53067	16051	90768	68557	146344	137675	15960	24629	162304	-13542
2013-5-14	39970	57425	15714	89594	63429	145278	136568	14472	23182	159750	-17455
2013-5-7	42612	61802	13630	88923	60526	145165	135958	13622	22829	158787	-19190
2013-4-30	43244	67243	14478	93694	62994	151416	144715	14626	21327	166042	-23999
2013-4-23	43366	64755	15422	98096	68995	156884	149172	15428	23140	172312	-21389
2013-4-16	44854	68981	22166	104687	74314	171707	165461	15743	21989	187450	-24127
2013-4-9	47713	75552	24017	91588	62370	163318	161939	19401	20780	182719	-27839
2013-4-2	48872	75877	19667	91372	64250	159911	159794	20033	20150	179944	-27005
2013-3-26	49956	70143	16822	88515	66751	155293	153716	17686	19263	172979	-20187
2013-3-19	48036	64206	15398	84936	68845	148370	148449	20246	20167	168616	-16170
2013-3-12	48151	54295	14879	79207	70107	142237	139281	16263	19219	158500	-6144
2013-3-5	49328	54915	15929	78416	70708	143673	141552	15812	17933	159485	-5587
2013-2-26	46791	47519	17027	77621	79586	141439	144132	19741	17048	161180	-728
2013-2-19	58575	49425	19759	77953	94735	156287	163752	22085	14620	178372	9150
2013-2-12	60104	44242	18894	74836	96583	153834	159719	20607	14722	174441	15862
2013-2-5	61901	45697	19378	81590	105513	162869	170588	21072	13353	183941	16204
2013-1-29	50672	41305	21000	75776	92214	147448	154519	21045	13974	168493	9367
2013-1-22	48234	38699	18813	75176	90923	142223	148435	19676	13464	161899	9535
2013-1-15	48130	36145	16286	73334	89553	137750	141987	17939	13702	155689	11985
2013-1-8	47014	34638	17553	73141	89080	137708	141271	18537	14974	156245	12376
2012-12-31	45486	36155	15418	71160	81298	132064	132871	14484	13677	146548	9331
2012-12-24	45600	37889	16725	71060	79791	133385	134405	15064	14044	148449	7711
2012-12-18	51535	36481	16114	70922	84667	138571	137262	15244	16553	153815	15054
2012-12-11	48593	35962	16651	71641	81729	136885	134342	14425	16968	151310	12631
2012-12-4	44306	35254	15907	71244	73478	131457	124639	12536	19354	143993	9052
2012-11-27	38126	41105	19888	73463	66381	131477	127374	13836	17939	145313	-2979
2012-11-20	39621	43052	18272	75050	67260	132943	128584	14805	19164	147748	-3431
2012-11-13	41593	46017	22241	71783	65074	135617	133332	16267	18552	151884	-4424
2012-11-6	42032	44229	23132	74633	70909	139797	138270	15599	17126	155396	-2197
2012-10-30	45589	47883	20574	73573	71924	139736	140381	16833	16188	156569	-2294
2012-10-23	48794	41891	18346	70114	76016	137254	136253	16310	17311	153564	6903
2012-10-16	52776	41281	16239	66047	74396	135062	131916	15234	18380	150296	11495
2012-10-9	54605	42786	15813	65511	75988	135929	134587	16075	17417	152004	11819



收市报告与行业新闻

无



免责声明

本报告的信息均来源于公开资料，我公司对这些信息的准确性和完整性不做任何保证，也不保证所包含的信息和建议不会发生任何变更。我们已力求报告内容的客观、公正，但文中的观点、结论和建议仅供参考，报告中的信息或意见并不构成所述证券或期货的买卖出价或征价，投资者据此作出的任何投资决策与本公司和作者无关。本报告版权仅为我公司所有，未经书面许可，任何机构和个人不得以任何形式翻版、复制发布。如引用、刊发，须注明出处为永安期货公司，且不得对本报告进行有悖原意的引用、删节和修改。