

2014年2月20日

非油农产品早报

林凤 刘清力

刘清力证号 Z0000130

020-81869027

qhlinfeng@futures.gf.com.cn

糖，棉震荡；买纤维板抛胶合板，鸡蛋震荡上涨

[现货市场]

白糖产销区现货报价、产销区价差


	产区	南宁	柳州	昆明	乌鲁木齐	日照
销区	现货报价	4560-4620	4610	4470	4600-4650	4850
乌鲁木齐	4600-4650	-20	-10	130	0	-250
广州	4750	130	140	280	100	-100
上海	4800	180	190	330	150	-50
杭州	4950-5000	330	340	480	300	100
宁波	4830	210	220	360	180	-20
北京	4800	180	190	330	150	-50
济南	5000	380	390	530	350	150
青岛	5100	480	490	630	450	250
日照	4850	230	240	380	200	0

白糖柳州市场主力行情（数据来源：广西糖网）

商品代码	开市价	最高价	最低价	收市价	涨跌	成交量
S1405	4546	4580	4545	4574	60	28282

3

白糖南宁、柳州现货与期货基差，柳盘与郑盘价差



本报告中的信息均来源于已公开的资料，我公司对这些信息的准确性及完整性不作任何保证，不保证该信息未经任何更新，也不保证本公司做出的任何建议不会发生任何变更。在任何情况下，报告中的信息或所表达的意见并不构成所述品种买卖的出价或询价。投资者据此投资，风险自担。未经我司书面授权，任何人不得对本报告进行任何形式的发布、复制或对本报告进行有悖原意的删节和修改。期市有风险 入市需谨慎!

柳盘

S1405 60 18

3 价差

棉花现货报价 (数据来源: 中国棉花网)

国棉 A 指数 (2129B)	20200	3	国棉 B 指数 (3128B)	19345	-2
国际棉价指数 SM	99.67	-73	国际棉价指数 M	96.38	-75
美 C/A SM 1-1/8"	103.1	-50	美 E/MOT M 1-3/32"	94.6	-300
CNCE 近月	18960	-252	国棉 4128B 级均价	18710	0

棉花期现货基差

	郑棉 1405 合约	郑棉 1409 合约
国棉 A 指数 (2129B)	285	1400
国棉 B 指数 (3128B)	-570	545
CNCE 近月	-955	160
国棉 4128B 级均价	-1205	-90

棉花收购参考价

	全国	新疆	内地
棉籽价格 (元/吨)	2490	2300	2630
籽棉收购参考价 (元/吨)	8920	8970	8830
全国棉花收购价格指数	18666		4

纺织品报价, 纺织品与棉价价差

	报价	涨跌	国棉 B 指	1405	1409	CNCE
纯棉 32 支纱 (C32S)	25545	0	6200	5630	6745	6585
精梳棉 40 支纱 (JS40S)	30490	-5	11145	10575	11690	11530
涤棉 45 支纱 (TS45S)	20790	0	1445	875	1990	1830
气流纺 10 支纱 (OE10S)	16950	0	-2395	-2965	-1850	-2010
涤短	9500	0	-9845	-10415	-9300	-9460
粘短	12480	0	-6865	-7435	-6320	-6480

本报告中的信息均来源于已公开的资料, 我公司对这些信息的准确性及完整性不作任何保证, 不保证该信息未经任何更新, 也不保证本公司做出的任何建议不会发生任何变更。在任何情况下, 报告中的信息或所表达的意见并不构成所述品种买卖的出价或询价。投资者据此投资, 风险自担。未经我司书面授权, 任何人不得对本报告进行任何形式的发布、复制或对本报告进行有悖原意的删节和修改。**期市有风险 入市需谨慎!**

纤维板现货报价（元/张，数据来源：卓创资讯，剔除级差升贴水）与基差

	规格	报价	与 1405 价 差	与 1409 价 差
山东兰氏	2440x1220x15 密度 700E2	52	16.8	15.15
河北天泽林	2440x1220x15 密度 720E2	58	22.8	21.15
河北	2440x1220x15 密度 720E2	48.00-51.00	12.8	11.15
河北	2440x1220x18 密度 720E2	63.00-65.00	27.8	26.15
山东	2440x1220x15 密度 720E2	48.00-51.00	12.8	11.15
山东	2440x1220x18 密度 720E2	58.00-60.50	22.8	21.15
福建	2440x1220x15 密度 720E2	59.00-61.00	23.8	22.15
福建	2440x1220x18 密度 720E2	69.00-71.00	33.8	32.15
江苏	2440x1220x15 密度 720E2	49.50-52.00	14.3	12.65
江苏	2440x1220x18 密度 720E2	59.50-62.00	24.3	22.65
广西	2440x1220x15 密度 720E2	54.00-56.00	18.8	17.15
广西	2440x1220x18 密度 720E2	64.00-66.00	28.8	27.15
广东	2440x1220x15 密度 720E2	55.00-57.00	19.8	18.15
广东	2440x1220x18 密度 720E2	65.00-67.00	29.8	28.15
河南	2440x1220x18 密度 720E2	60.00-62.50	24.8	23.15
河南	2440x1220x15 密度 720E2	50.00-53.50	14.8	13.15

胶合板现货报价（元/张，数据来源：卓创资讯，剔除级差升贴水）与基差

	规格	报价	与 1405 价 差	与 1409 价 差
河北省宏利 模板厂	1220*2440*14mm 杨木整芯双黑膜 保用 10 次	85	-16.35	-16.65
山东马到成 功木业	1220*2440*14 杨木整芯黑膜	72	-29.35	-29.65
河北	2440x1220x14 三胺胶杨木芯黑膜	74.00-76.00	-27.35	-27.65
江苏	2440x1220x14 三胺胶杨木芯松木	71.00-73.00	-30.35	-30.65

本报告中的信息均来源于已公开的资料，我公司对这些信息的准确性及完整性不作任何保证，不保证该信息未经任何更新，也不保证本公司做出的任何建议不会发生任何变更。在任何情况下，报告中的信息或所表达的意见并不构成所述品种买卖的出价或询价。投资者据此投资，风险自担。未经我司书面授权，任何人不得对本报告进行任何形式的发布、复制或对本报告进行有悖原意的删节和修改。**期市有风险 入市需谨慎!**

面

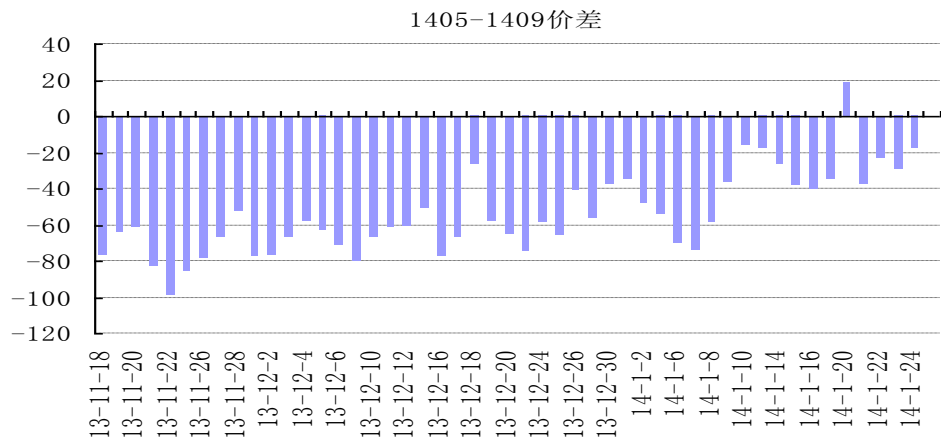
山东 2440x1220x14 三胺胶杨木芯黑膜 73.00-75.00 -28.35 -28.65

[期货市场]

白糖期

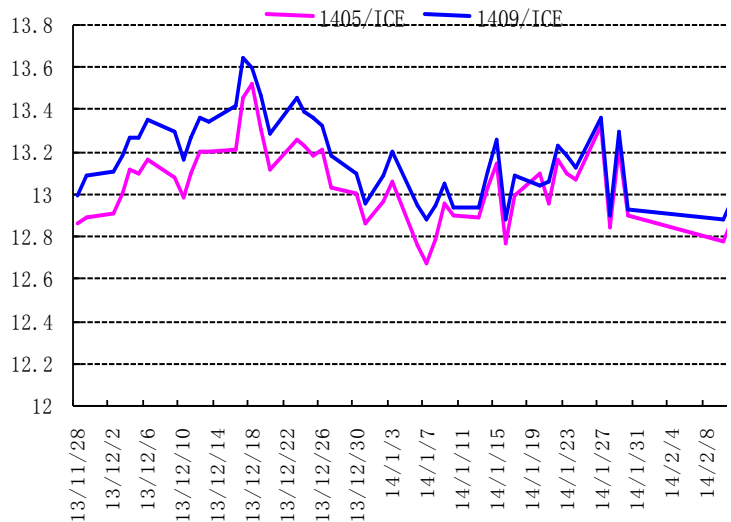
货价	开盘价	最高价	最低价	收盘价	结算价
1405	4549	4579	4537	4514	4563
1409	4591	4647	4587	4556	4620
ICE 糖 11#03	16.19	16.26	15.92	16.18	15.92

1405-1409 价差
-42
远月升水



进口糖估价

ZCE1405/ICE 糖 11#03	12.303	
ZCE1409/ICE 糖 11#03	12.418	
	泰国进口糖	
	巴西进口糖	
FOB 报价	355.188	378.972
CIF 报价	396.963	405.867
大船舱底完税价	3238.015	3310.643
舱底成	8.825	9.023



本报告中的信息均来源于已公开的资料，我公司对这些信息的准确性及完整性不作任何保证，不保证该信息未经任何更新，也不保证本公司做出的任何建议不会发生任何变更。在任何情况下，报告中的信息或所表达的意见并不构成所述品种买卖的出价或询价。投资者据此投资，风险自担。未经我司书面授权，任何人不得对本报告进行任何形式的发布、复制或对本报告进行有悖原意的删节和修改。期市有风险 入市需谨慎!

本比价

 全成本
比价

11.006

11.204

棉花期货价	开盘价	最高价	最低价	收盘价	结算价	
1405	19990	20080	19910	19915	199945	
1409	18850	18860	18765	18800	18790	
ICE 棉花 03	87.09	87.84	84.8	87.22	88.67	
1405-1409 价差	1115		远月贴水			
进口棉价 (SM 1-1/8"级, 元/吨), 与国棉 A 指数价差						
	美 E/MOT	美 C/A	印度	乌兹别克斯坦	巴西	
港口提货价	16322	16571	15743	17098	16194	
与国棉 A 指 价差	-3878	-3629	-4457	-3102	-4006	
进口棉价 (M 1-1/32"级, 元/吨), 与国棉 B 指数价差						
	美 E/MOT	巴西	印度	乌兹别克斯坦	1405	1409
港口提货价	30343	16194	15659	16400		
与国棉 B 指 价差	10998	-3306	-3686	-2945		
与 ICE 棉花 03 比价	15.78	8.34	8.14	8.53	10.36	9.78
木材期货价	开盘价	最高价	最低价	收盘价	结算价	
胶板 1405	131.3	131.6	128.55	131.35	129.7	
胶板 1409	133.15	133	131	131.65	133.15	
纤板 1405	65.15	65.85	64.85	65.2	65	
纤板 1409	67.1	67.3	66.6	66.85	67	
胶板 1405-1409 价差	-0.3		远月升水			
纤板 1405-1409 价差	-1.65		远月升水			

本报告中的信息均来源于已公开的资料, 我公司对这些信息的准确性及完整性不作任何保证, 不保证该信息未经任何更新, 也不保证本公司做出的任何建议不会发生任何变更。在任何情况下, 报告中的信息或所表达的意见并不构成所述品种买卖的出价或询价。投资者据此投资, 风险自担。未经我司书面授权, 任何人不得对本报告进行任何形式的发布、复制或对本报告进行有悖原意的删节和修改。期市有风险 入市需谨慎!

鸡蛋期货价	开盘价	最高价	最低价	收盘价	结算价
1405	3730	3749	3730	3730	3730
1409	4350	4388	4350	4365	4369
1405-1409 价差		-635		远月升水	

[信息要闻]

[评论建议]

白糖震荡上涨，短多暂持，压力线 4731 元/吨之下。

棉花守住支撑，短期条件走强。05 支撑 19700、19955 元/吨，阻力 20122 元/吨。上有阻力，仍关注盘面。

短期方面，春节过后，现货平淡，企业逐渐开工，资金策略上买纤维板抛胶合板机会；激进投资者逢低做多纤维板，胶合板观望态度，胶合板支撑线 123.23；纤维板支撑线 62.83 突破则考虑加仓

鸡蛋可逢低做多，压力线 3918 元/吨

本报告中的信息均来源于已公开的资料，我公司对这些信息的准确性及完整性不作任何保证，不保证该信息未经任何更新，也不保证本公司做出的任何建议不会发生任何变更。在任何情况下，报告中的信息或所表达的意见并不构成所述品种买卖的出价或询价。投资者据此投资，风险自担。未经我司书面授权，任何人不得对本报告进行任何形式的发布、复制或对本报告进行有悖原意的删节和修改。**期市有风险 入市需谨慎!**