

## 石油化工早报:2014/2/14

### ——化工品仍旧处于弱势格局

#### 石油化工观点

原油 WTI 可以适当做空。沥青预计下方空间有限。PTA 关注 6800 一线关键支撑。连塑空单持有,止损位下移至 10850,止赢目标位 10600。沪胶观望为宜。

#### 各品种简短观点

原油: WTI 原油高位整理, Brent 原油有望窄幅整理, 关注 WTI 上升趋势线支撑的力度, 可以适当做空, Brent 原油观望。

沥青: 沥青昨日选择整理, 布林轨道上下轨收窄, 有望选择方向, 关注持仓量的变化, 预计下方空间有限。

PTA: PX 延续回调, PTA 延续弱势震荡为主, 关注 6800 一线关键支撑。

PVC: 节后现货市场任然不振, 关注 6200 一线支撑, 弱势震荡思维。

LLDPE: 大连聚乙烯昨日继续走低, 现货部分石化下调线性出厂价格, 商家心态恐慌。下游工厂采购更加谨慎, 询盘稀少。后市看聚乙烯仍有下行空间, 操作上前期空单继续持有, 止损位下移至 10850, 止赢目标位 10600。

橡胶: 沪胶昨日依旧震荡走低, 现货价格稳中有跌, 期货价格相对现货仍有一定升水, 16000 成为近期压力位。操作上建议持观望态度。

#### 主要市场表现

	前一交易日	涨跌幅
上证指数	2098.40	-0.55%
道琼斯指数	15963.94	-0.19%
CRB 指数	459.69	0.04%
美元指数	80.3	-0.48%
人民币汇价	6.11	0.04%

#### 分析师

蒋婵杰 : PTA

电话 020 81861353

Email: jcyj@futures.gf.com.cn

张卉瑶 : 原油、沥青

电话 020 81861792

Email: zhy2@futures.gf.com.cn

胡振龙 : 塑料、橡胶

电话 020 81861476

Email: hzl@futures.gf.com.cn

## 宏观动态

### 中国市场

- 央行新规：银行理财可直入银行间债市 资金池模式将受限制。
- 中国2013年信托资产总规模创历史新高 同比激增46%。

### 国际市场

- 美国1月零售销售创一年半来最大跌幅，投行下调美国GDP增速预期。
- 上周美国首申人数33.9万 差于预期。

## 产业动态

- 中国汽车工业协会 (China Association of Automobile Manufacturers) 周四发布公告称，1月份包括轿车和运动型多用途车 (SUV) 在内的乘用车销量为185万辆，较上年同期高出7%。
- 马来西亚统计局最新公布的数据显示，2013年12月，马来西亚天然橡胶国内消费量为34,066吨。较上个月减少了5.6%，但与去年同期相比，下降了10.0%。

## 国内外主要市场上游价格

指标名称	布伦特原油	WTI 原油	石脑油(CFR 日本)	乙烯(CFR 东亚)	PX(CFR 中国台湾)
单位	美元/桶	美元/桶	美元/吨	美元/吨	美元/吨
2014-02-13	108.73	100.35			
2014-02-12	108.79	100.37	928.75		1,326.00
2014-02-11	108.68	99.94	928.63	1,460	1,334.00
2014-02-10	108.63	100.06	935.38	1,460	1,326.00
2014-02-07	109.57	99.88	927.88	1,470	1,316.00
2014-02-06	107.19	97.84	920.63	1,470	1,304.00

## 现货市场价格

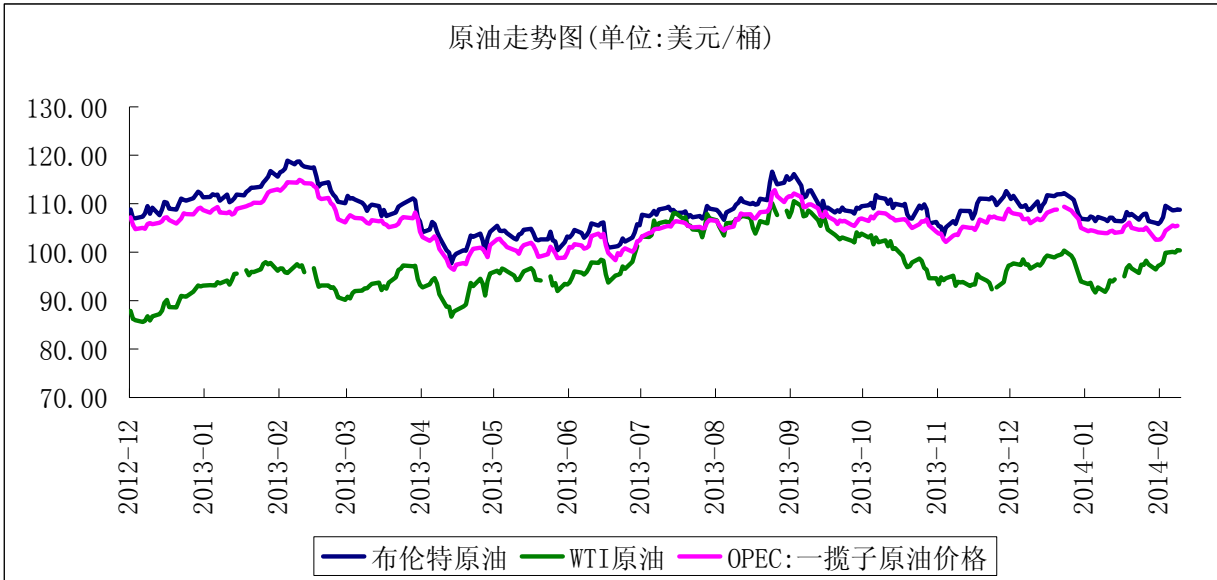
指标名称	原油	PTA	LLDPE	天然橡胶
单位	美元/桶	元/吨	元/吨	元/吨
2014-02-13		6,650	11,500	
2014-02-12	105.46	6,690	11,800	
2014-02-11	105.30	6,720	11,800	
2014-02-10	105.52	6,730	11,800	
2014-02-08		6,730	11,800	
2014-02-07	104.41	6,750	11,800	

注：PTA价格为华东地区市场价

LLDPE价格为余姚塑料城扬子石化(DFDA-7042)市场价

橡胶价格为中橡电子SCRWF品种市场平均价

图 1: 原油价格



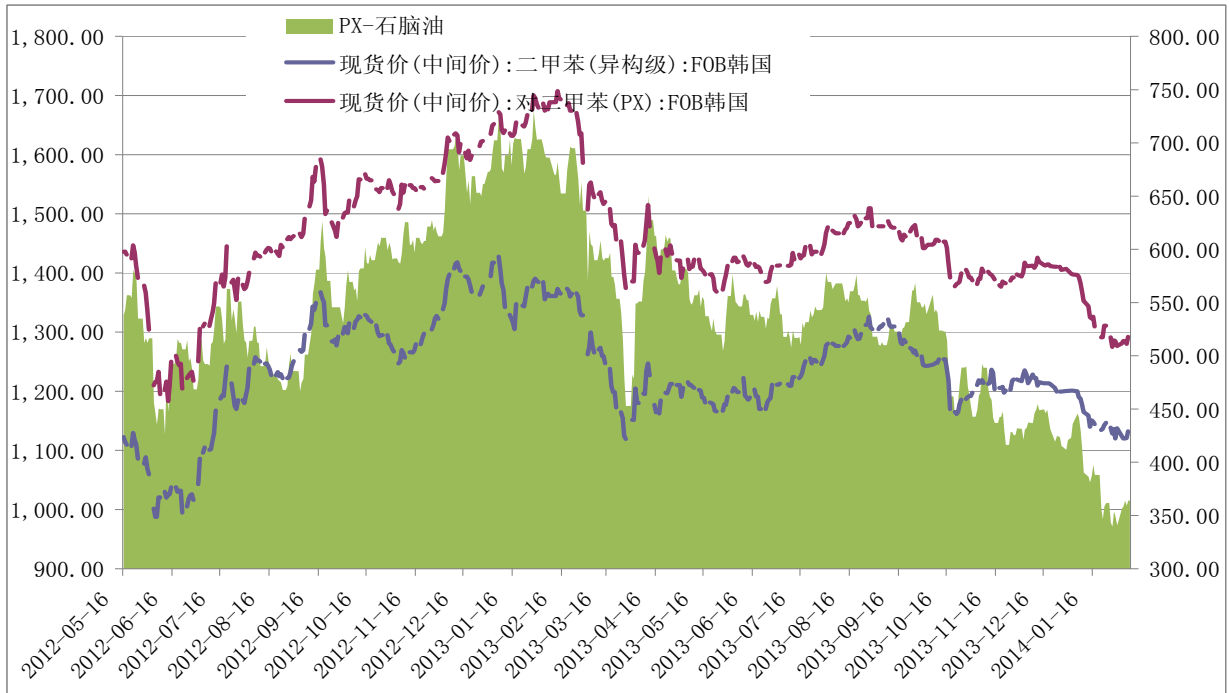
数据来源: WIND、广发期货发展研究中心

图 2: 黄金原油比价图



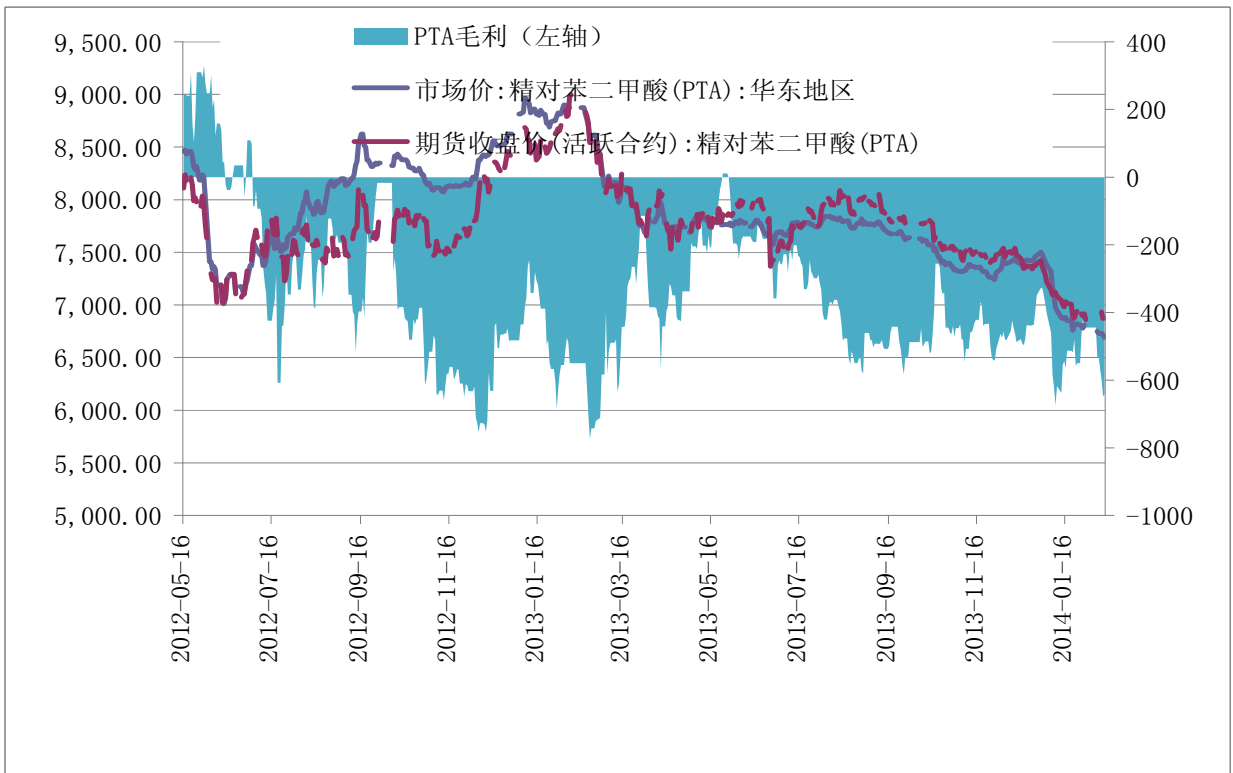
数据来源: WIND、广发期货发展研究中心

图 3: PX、石脑油及价差走势图



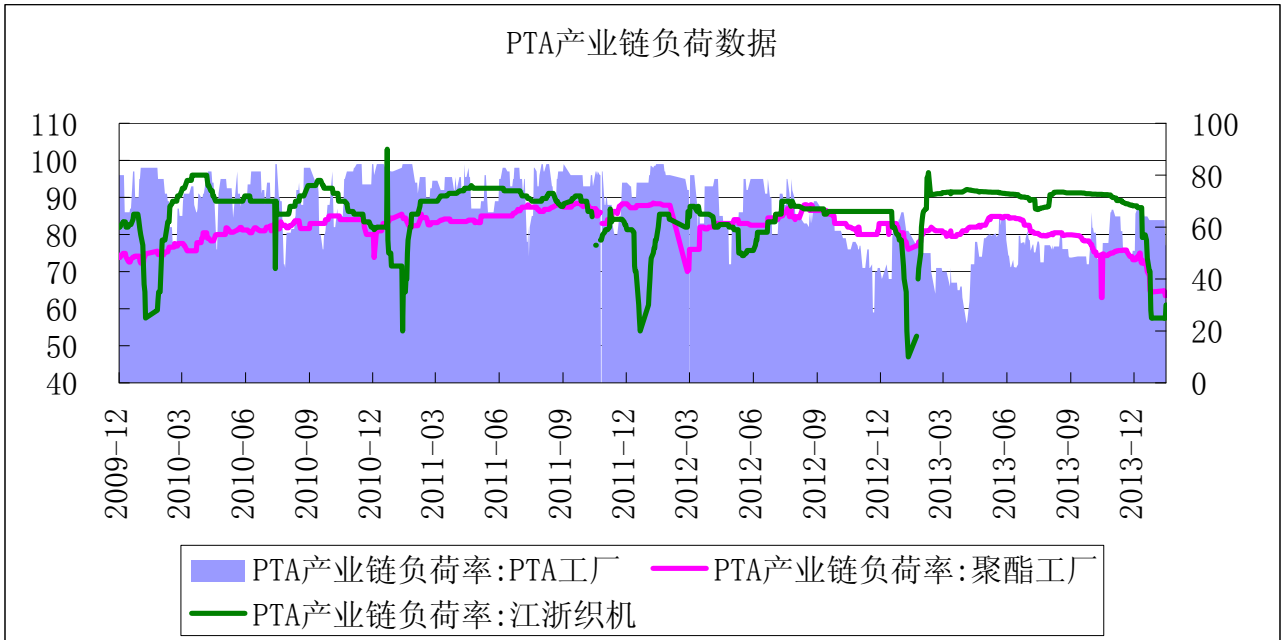
数据来源: WIND、广发期货发展研究中心

图 4: PTA 毛利走势图



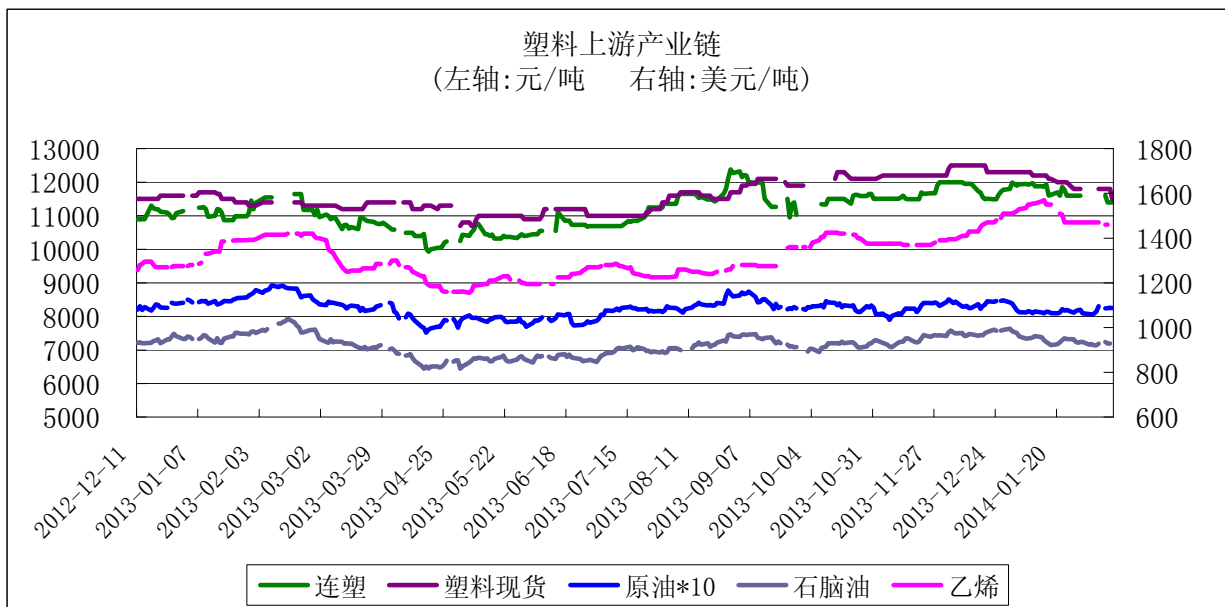
数据来源: WIND、广发期货发展研究中心

图 5: PTA 负荷图



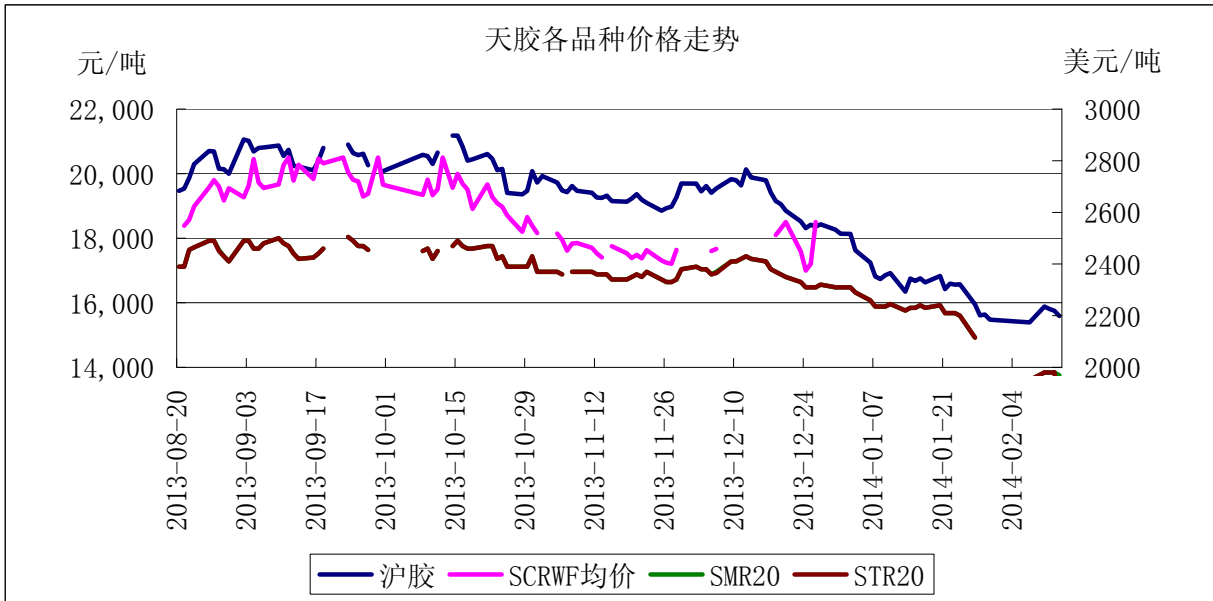
数据来源: WIND、广发期货发展研究中心

图 6: LLDPE 产业链走势图



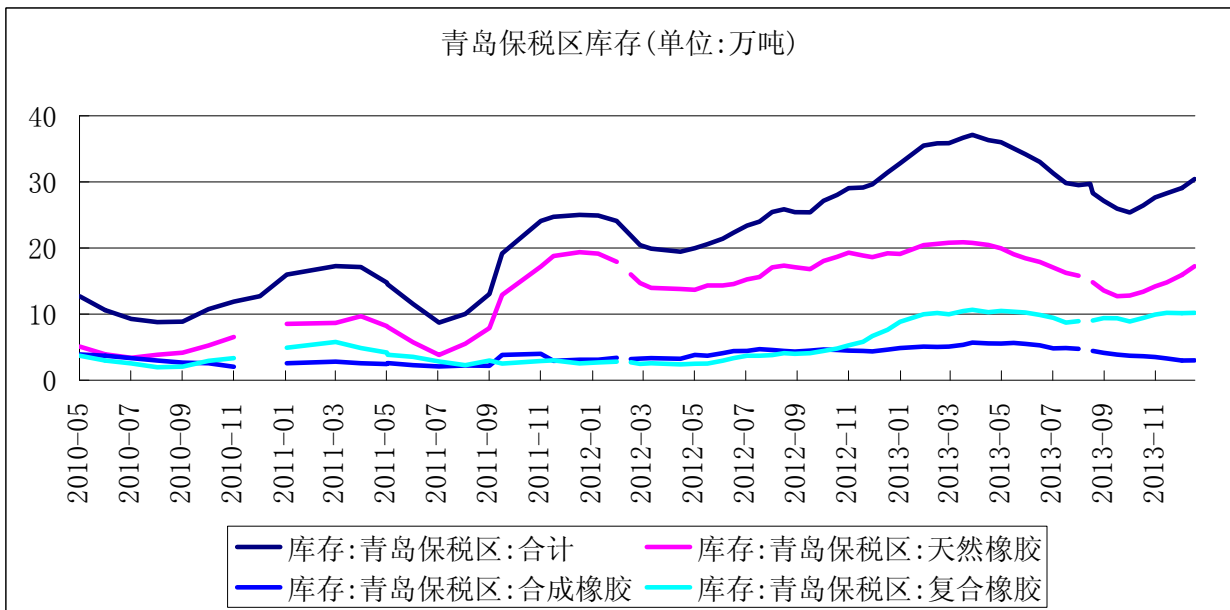
数据来源: WIND、广发期货发展研究中心

图 7: 天然橡胶价格走势



数据来源: WIND、广发期货发展研究中心

图 8: 青岛保税区天胶库存



数据来源: WIND、广发期货发展研究中心

## 免责声明

本报告中的信息均来源于被广发期货有限公司认为可靠的已公开资料，但广发期货对这些信息的准确性及完整性不作任何保证。

本报告反映研究人员的不同观点、见解及分析方法，并不代表广发期货证券或其附属机构的立场。报告所载资料、意见及推测仅反映研究人员于发出本报告当日的判断，可随时更改且不予通告。

在任何情况下，报告内容仅供参考，报告中的信息或所表达的意见并不构成所述品种买卖的出价或询价，投资者据此投资，风险自担。

本报告旨在发送给广发期货特定客户及其他专业人士，版权归广发期货所有，未经广发期货书面授权，任何人不得对本报告进行任何形式的发布、复制。如引用、刊发，需注明出处为“广发期货”，且不得对本报告进行有悖原意的删节和修改。

**广发期货有限公司提醒广大投资者：期市有风险 入市需谨慎！**

### 相关信息

广发期货发展研究中心

<http://www.gfqh.cn>

电话：020-81861476

地址：广州市越秀区长堤大马路254号2楼

邮政编码：510120