

石油化工早报:2013/4/17

——化工品关注回升力度

各品种简短观点

原油: WTI 来到支撑关口, IPE 原油也来到支撑关口, 关注该关口能否有效支撑, 短暂的仍然要以前低附近构造一个平台。

PTA: PTA 在 7500 一线有较强支撑, 8000 上方则回落压力较大。隔夜 PTA 现货成本在 8100 一线, 可关注 7800 整数压力以及 7600 一下支撑, 短线日内交易为主, 短空可低位逐步止盈, 暂震荡思维。

LLDPE: 隔夜原油反弹, 石化企业继续下调线性出厂价格, 幅度在 100-200 元/吨。连塑昨日减仓上行。后市来看, 连塑面临反弹压力, 但整体空头趋势未改, 操作上若期价能重回 10000 可考虑将昨日空单重新接回。

橡胶: 隔夜外盘商品反弹, 现货市场贸易商多封盘不报, 有商家逢低采购。沪胶昨日低开高走, 反弹迹象明显, 短期内沪胶或继续回补缺口, 操作上中长线空单以 10 日均线为离场条件继续持有, 激进者可考虑 20000 上方日内短多, 不留隔夜多单。

主要市场表现

	2013-04-16	涨跌
上证指数	2,194.85	12.90
道琼斯指数	0.00	14599.20
CRB 指数	0	-529.74
美元指数	81.83	-0.47
人民币汇价	6.2408	-0.0046

分析师

蒋婵杰: 电话 02081861353

Email: jcyj@futures.gf.com.cn

张卉瑶: 电话 02081861792

Email: xcj@futures.gf.com.cn

胡振龙: 电话 02081861476

Email: hzl@futures.gf.com.cn

宏观动态

中国市场

第一季度中国国内生产总值(GDP)较上年同期增长7.7%，增速低于2012年第四季度的7.9%和许多经济学家此前的预期。

3月份中国金融机构新增人民币贷款1.06万亿元（合1,710亿美元）。远高于2月份的6,200亿元和市场预期。

国际市场

美国商务部(Commerce Department)公布，美国3月份新屋开工数增幅超过经济学家预期。总体新屋开工数创下金融危机以来的最高水平。

道指成份股可口可乐公司(Coca-Cola)、强生公司(Johnson & Johnson)股价分别涨5.7%和2.1%。这两家公司的利润均好于分析师预期。

国内外主要市场上游价格

指标名称	布伦特原油	WTI 原油	石脑油(CFR 日本)	乙烯(CFR 东亚)	PX(CFR 中国台湾)
单位	美元/桶	美元/桶	美元/吨	美元/吨	美元/吨
2013-04-16	99.91	88.72	0.00	0	0.00
2013-04-15	100.39	88.71	828.88	1,245	1,468.50
2013-04-12	103.11	91.29	851.00	1,250	1,505.50
2013-04-11	104.27	93.51	864.38	1,265	1,542.00
2013-04-10	105.79	94.64	881.25	1,270	1,512.00
2013-04-09	106.23	94.20	876.75	1,270	1,482.00

现货市场价格

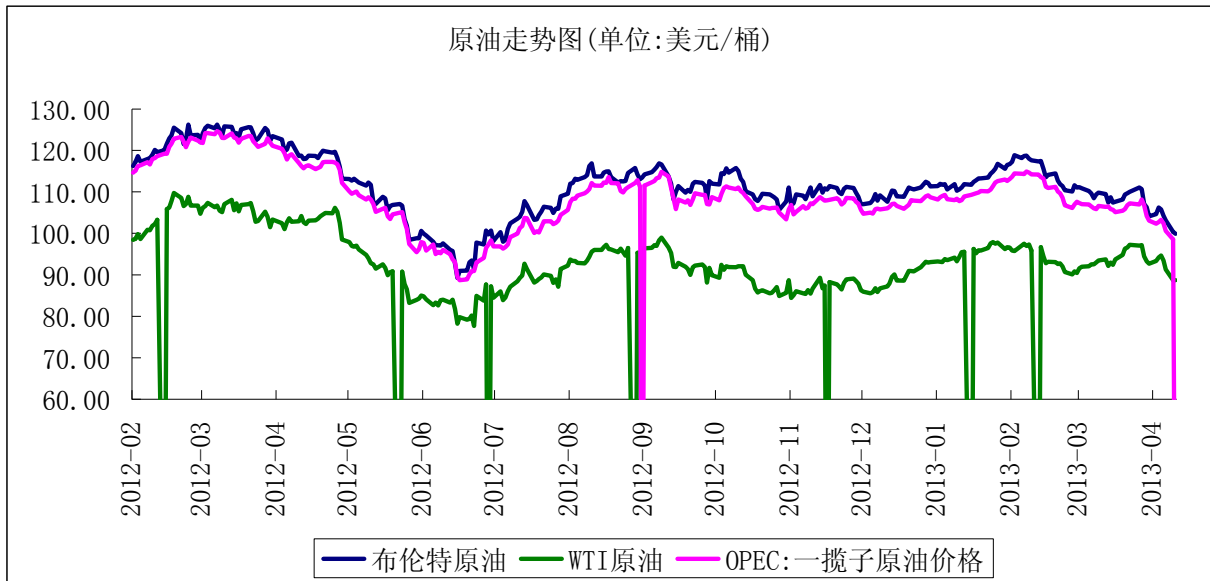
指标名称	原油	PTA	LLDPE	天然橡胶
单位	美元/桶	元/吨	元/吨	元/吨
2013-04-16	0.00	7,800	11,300	19,930
2013-04-15	98.56	7,900	11,200	20,015
2013-04-12	100.63	7,900	11,200	20,635
2013-04-11	102.44	7,900	11,200	20,721
2013-04-10	103.26	7,800	11,400	20,563
2013-04-09	102.72	7,750	11,400	20,680

注：PTA价格为华东地区市场价

LLDPE价格为余姚塑料城扬子石化(DFDA-7042)市场价

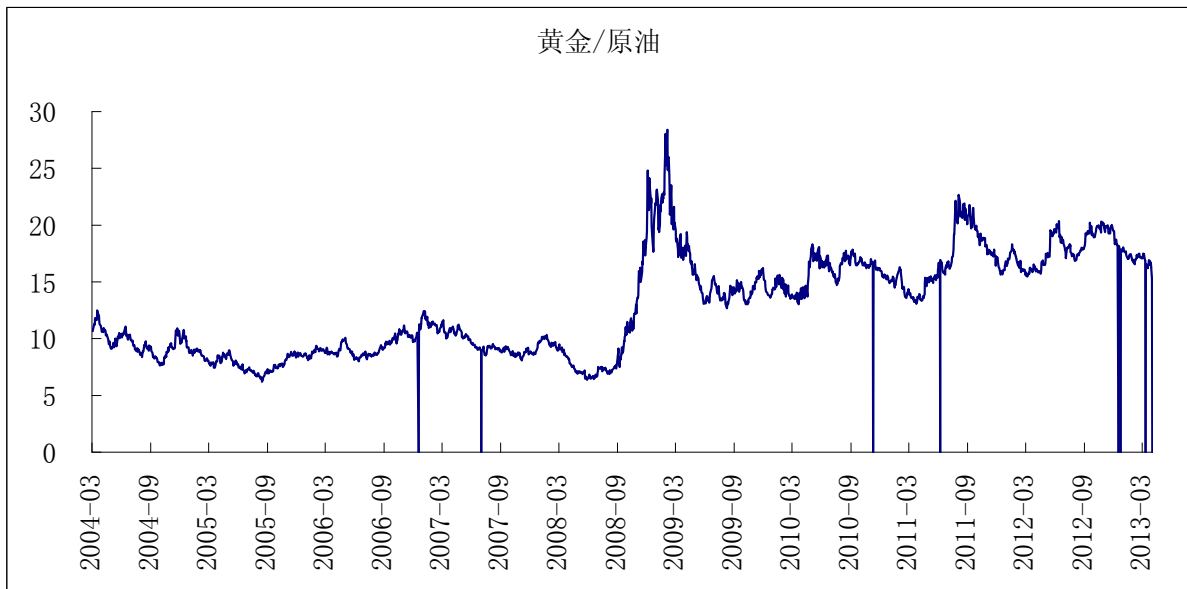
橡胶价格为中橡电子SCRWF品种市场平均价

图 1: 原油价格



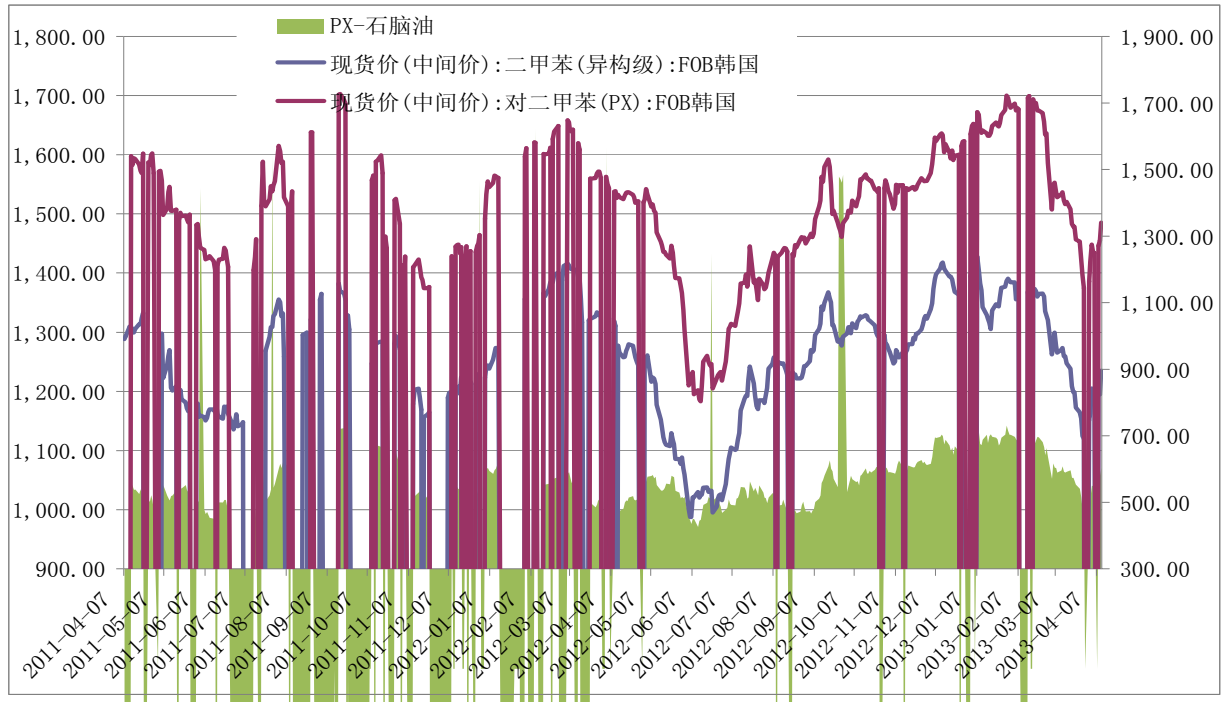
数据来源: WIND、广发期货发展研究中心

图 2: 黄金原油比价图



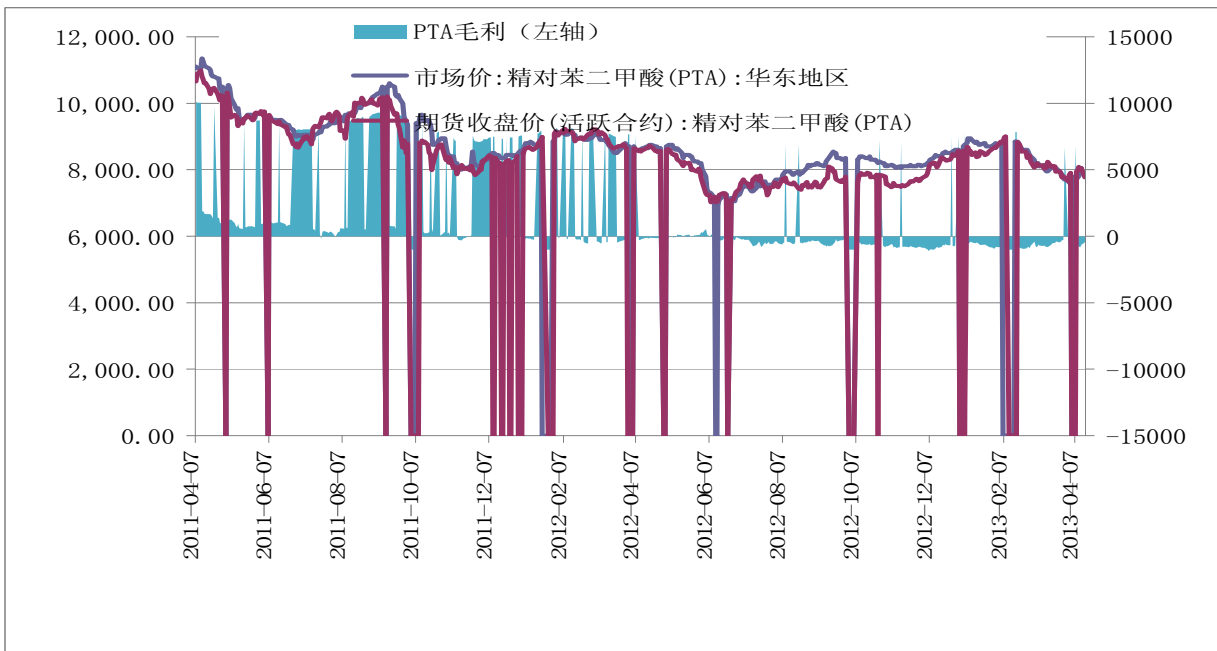
数据来源: WIND、广发期货发展研究中心

图 3: PX、石脑油及价差走势图



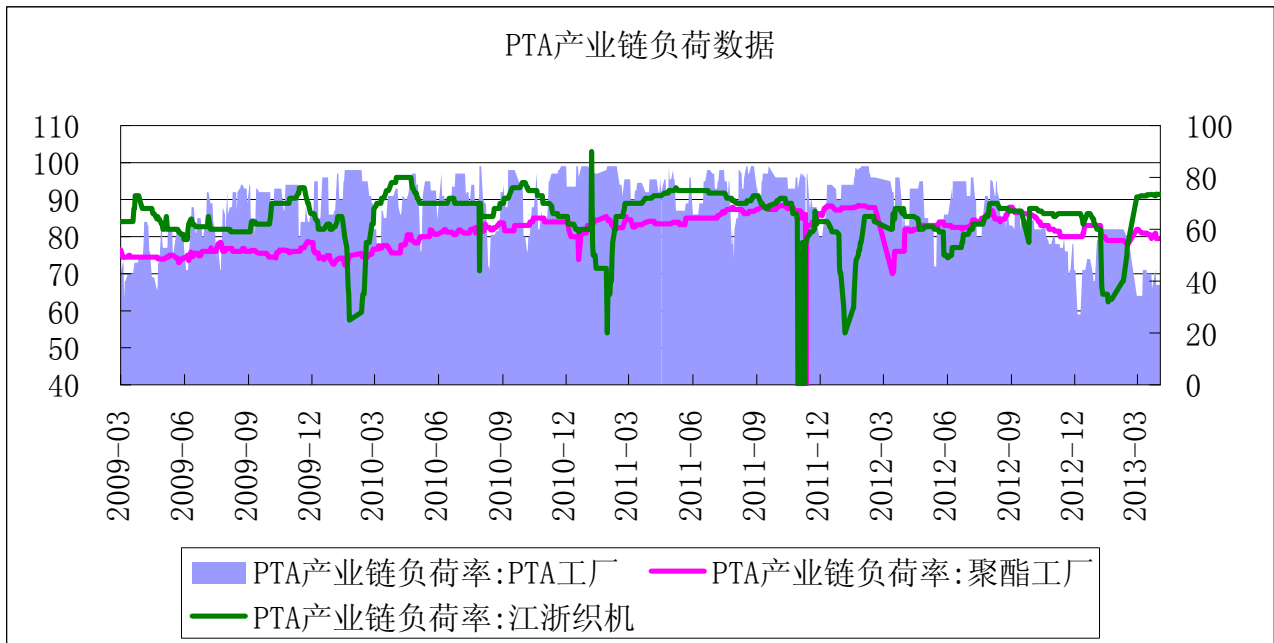
数据来源: WIND、广发期货发展研究中心

图 4: PTA 毛利走势图



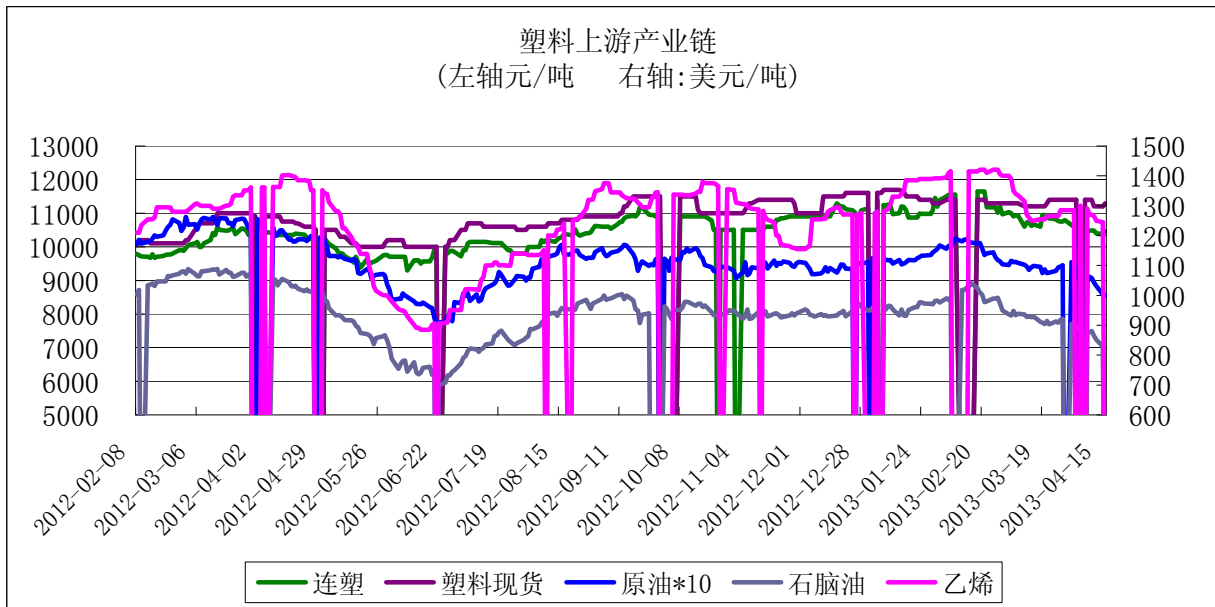
数据来源: WIND、广发期货发展研究中心

图 5: PTA 负荷图



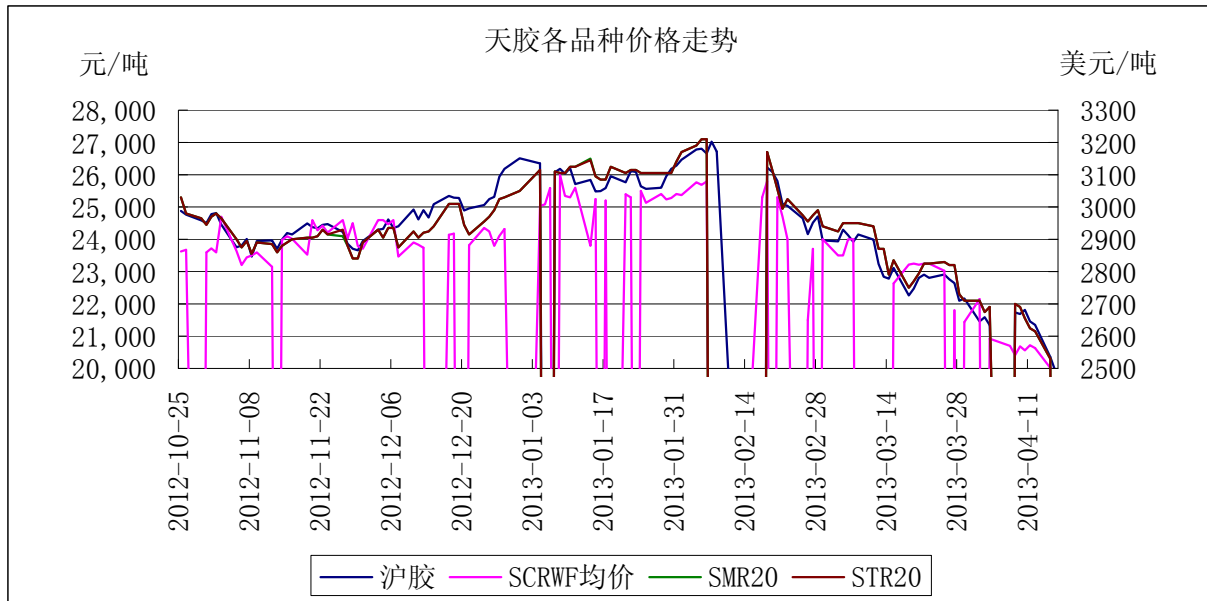
数据来源：WIND、广发期货发展研究中心

图 6: LLDPE 产业链走势图



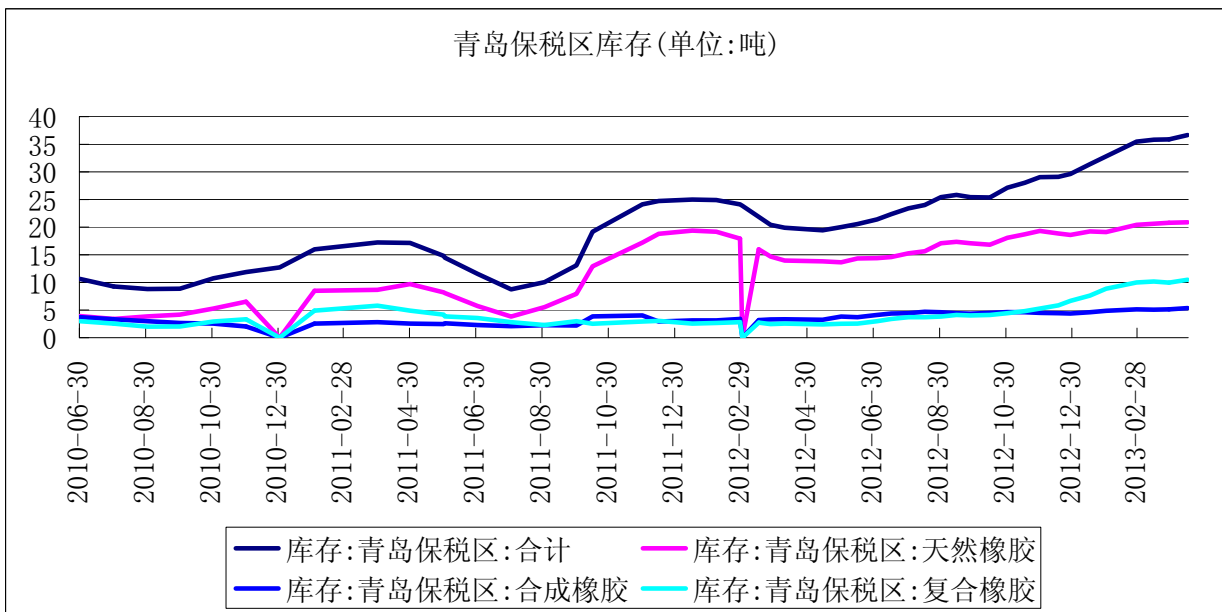
数据来源：WIND、广发期货发展研究中心

图 7: 天然橡胶价格走势



数据来源: WIND、广发期货发展研究中心

图 8: 青岛保税区天胶库存



数据来源: WIND、广发期货发展研究中心

免责声明

本报告中的信息均来源于被广发期货有限公司认为可靠的已公开资料，但广发期货对这些信息的准确性及完整性不作任何保证。

本报告反映研究人员的不同观点、见解及分析方法，并不代表广发期货证券或其附属机构的立场。报告所载资料、意见及推测仅反映研究人员于发出本报告当日的判断，可随时更改且不予通告。

在任何情况下，报告内容仅供参考，报告中的信息或所表达的意见并不构成所述品种买卖的出价或询价，投资者据此投资，风险自担。

本报告旨在发送给广发期货特定客户及其他专业人士，版权归广发期货所有，未经广发期货书面授权，任何人不得对本报告进行任何形式的发布、复制。如引用、刊发，需注明出处为“广发期货”，且不得对本报告进行有悖原意的删节和修改。

广发期货有限公司提醒广大投资者：期市有风险 入市需谨慎！

相关信息

广发期货发展研究中心

<http://www.gfqh.cn>

电话：020-81861476

地址：广州市天河区体育西路57号红盾大厦14楼

邮政编码：510620