

## 石油化工早报:2013/4/12

### ——能化商品分化暂震荡思维对待

#### 石油化工观点

原油短期震荡为主。PTA 短线震荡思维日内交易为主,关注 8000 支撑。塑料弱势调整,空单以 10250 上方介入 10370 止损。沪胶空单 22000 上方止损持有,短多止损离场。

#### 各品种简短观点

原油:隔夜非农数据较好,但原油依旧杀跌,目前面临上方趋势线的压力,下有支撑,短时间或将震荡局面,思路上总体以逢高抛空为主。PTA:4 月国内没有 PX 产能投产,腾龙装置或推迟至 6 月,加之欧洲 PX 供应紧张,隔夜亚洲地区 PX 继续延续大幅反弹,对 PTA 有一定提振作用。中线 PTA 或步入震荡寻底阶段。短线关注 8000 一线支撑,8200 一线压力,PTA 短线震荡思维或日内交易为主。

LLDPE:昨日连塑冲高回落,日线收长上影阴线。现货部分市场试探走高 50 元/吨,但市场成交改观不大,刚需为主。连塑昨日盘面回落,预计后期回归弱势调整。昨日空单若止损离场,今日可考虑 10250 上方空单重新入场,止损 10370。

橡胶:近期市场 22000 一线受阻明显,午盘再度回落,市场回归弱势,操作上短多交易止损离场,前期空单者继续以 22000 为止损持有不动。

#### 主要市场表现

	前一交易日	涨跌
上证指数	2,219.55	-6.57
道琼斯指数		-14802.24
CRB 指数	548.41	-1.34
美元指数	82.25	-0.24
人民币汇价	6.2578	0.0030

#### 分析师

蒋婵杰: 电话 02081861353

E-Mail: jcyj@futures.gf.com.cn

张卉瑶: 电话 02081861792

E-Mail: xcj@futures.gf.com.cn

胡振龙: 电话 02081861476

E-Mail: hzl@futures.gf.com.cn

## 宏观动态

### 中国市场

中国3月外汇储备3.44万亿元，预期3.36万亿元，前值3.3116万亿元。中国3月M2供应同比增长15.6%，预期增长14.6%；M1同比增长11.9%；M0同比增长12.4%。

3月新增人民币贷款1.06万亿元，预期增长0.85万亿元。虽然这一水平超过预期，但是贷款增长速度有所放缓。今年一季度新增人民币贷款2.76万亿元。

中国3月社会融资规模2.54万亿元，今年一季度社会融资规模6.16万亿元。

**国五条落地初探：各地个税多按老办法执行**

### 国际市场

#### 泄漏文件显示塞浦路斯救助规模将提高至230亿欧元

几周前，三驾马车达成170亿欧元救助塞浦路斯的协议。几周后，国际贷款人在对塞国债务深入分析后，认为后者需要230亿欧元救助。这意味着塞浦路斯需要再想办法解决额外的60亿欧元救助金。

劳工部数据显示，[上周美国首次申请失业救济人数降幅大于预期](#)。上周美国首次申请失业救济人数减少4.2万人至34.6万人，好于预期的36万人。

## 产业动态

WTI跌1.13至93.51美元/桶；布油跌1.52至104.27美元/桶；道指涨0.42%，美元跌0.25%至82.27。

石脑油跌17美元至861-868美元/吨CFR日本。

异构级MX涨12美元至1247-1248美元/吨FOB韩国。

PX：亚洲涨30美元至1515-1516美元/吨FOB韩国和1542-1543CFR台湾；

欧洲涨30美元至1434-1436美元/吨FOB鹿特丹；美国涨5美元至1440-1450美元/吨FOB美国海湾。

纯苯：亚洲跌14美元至1317-1318美元/吨FOB韩国；欧洲涨11美元至1313-1314美元/吨FOB鹿特丹。

甲苯：亚洲涨4美元至1153-1154美元/吨FOB韩国；欧洲平稳在1122-1126美元/吨FOB鹿特丹。

苯乙烯：亚洲跌5美元至1645-1646美元/吨FOB韩国；欧洲跌18美元至1573-1574美元/吨FOB鹿特丹。

乙烯：东北亚跌5美元至1264-1266美元/吨CFR；东南亚跌15美元至1264-1266美元/吨CFR。

丙烯平稳在1289-1291美元/吨FOB韩国。

中国3月份汽车销量同比增长11%，增幅意外小于今年前两个月的增幅，因国有媒体的相关报道引发了针对部分国内外汽车品牌质量的担忧。中国汽车工业协会周四公布的数据显示，中国3月份汽车销量为204万辆，上年同期为184万辆。而今年前两个月的汽车销量则同比增

长15%。乘用车销量增幅放缓的情况更为突出。数据显示,3月份轿车、运动型多用途车(SUV)以及其他类型乘用车销量增幅降至13%,今年前两个月则为20%。

### 国内外主要市场上游价格

指标名称	布伦特原油	WTI 原油	石脑油(CFR 日本)	乙烯(CFR 东 北亚)	PX(CFR 中国 台湾)
单位	美元/桶	美元/桶	美元/吨	美元/吨	美元/吨
2013-04-11	104.27	93.51			
2013-04-10	105.79	94.64	881.25	1,270	1,512.00
2013-04-09	106.23	94.20	876.75	1,270	1,482.00
2013-04-08	104.66	93.36	874.88	1,290	1,473.00
2013-04-05	104.12	92.70	882.88	1,300	1,460.00
2013-04-04	106.34	93.26	884.63		1,459.00

### 现货市场价格

指标名称	原油	PTA	LLDPE	天然橡胶
单位	美元/桶	元/吨	元/吨	元/吨
2013-04-11		7,900	11,200	
2013-04-10	103.26	7,800	11,400	20,563
2013-04-09	102.72	7,750	11,400	20,680
2013-04-08	102.35	7,750	11,400	20,412
2013-04-07		7,800	11,400	20,700
2013-04-05	103.10			

注: PTA价格为华东地区市场价

LLDPE价格为余姚塑料城扬子石化(DFDA-7042)市场价

橡胶价格为中橡电子SCRWF品种市场平均价

---

图 1: 原油价格

---

错误! 链接无效。

---

数据来源: WIND、广发期货发展研究中心

---

图 2: 黄金原油比价图

---

错误! 链接无效。

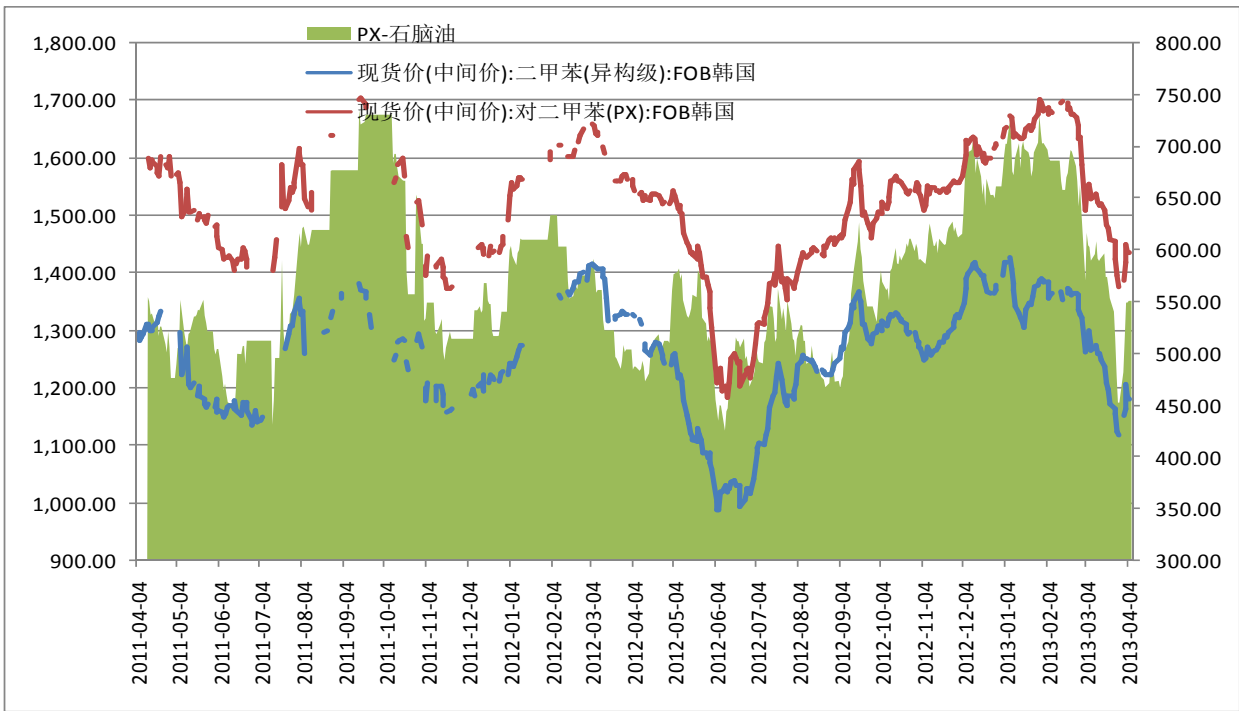
---

数据来源: WIND、广发期货发展研究中心

---

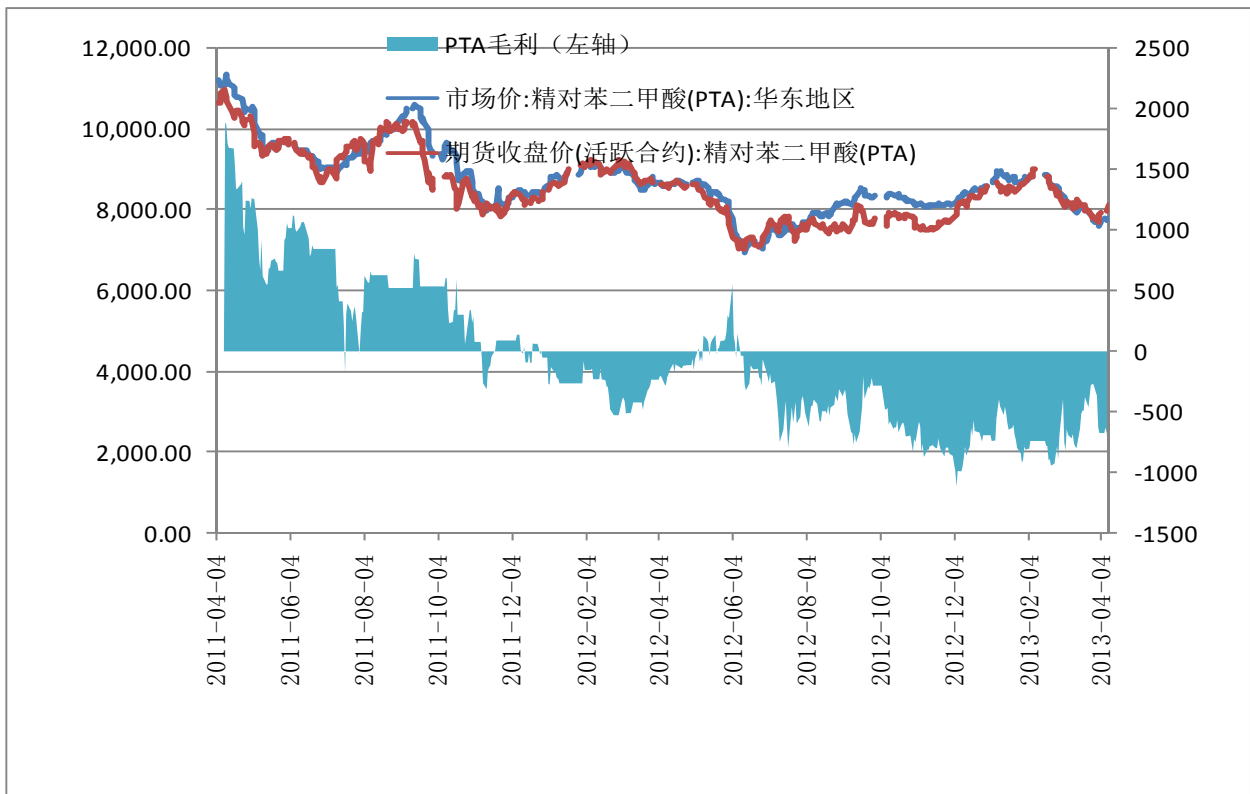
图 3: PX、石脑油及价差走势图

---



数据来源：WIND、广发期货发展研究中心

图 4: PTA 毛利走势图



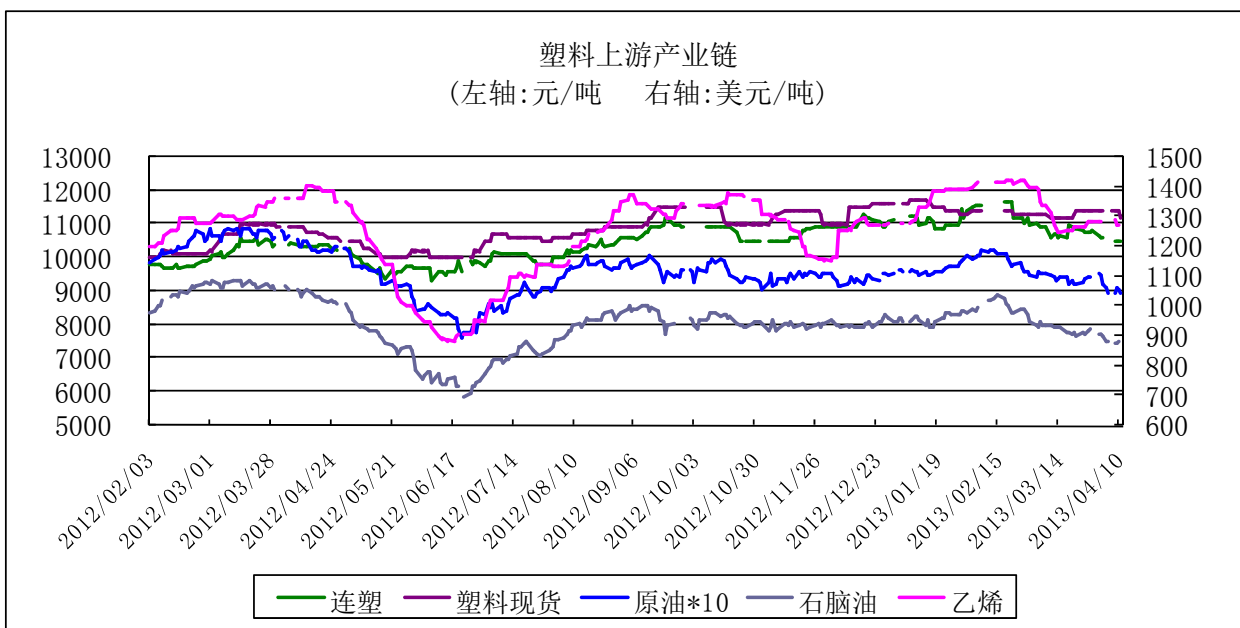
数据来源：WIND、广发期货发展研究中心

图 5: PTA 负荷图

错误！链接无效。

数据来源：WIND、广发期货发展研究中心

图 6: LLDPE 产业链走势图



数据来源：WIND、广发期货发展研究中心

---

图 7: 天然橡胶价格走势

---

错误! 链接无效。

---

数据来源: WIND、广发期货发展研究中心

---

图 8: 青岛保税区天胶库存

---

错误! 链接无效。

---

数据来源: WIND、广发期货发展研究中心

## 免责声明

本报告中的信息均来源于被广发期货有限公司认为可靠的已公开资料，但广发期货对这些信息的准确性及完整性不作任何保证。

本报告反映研究人员的不同观点、见解及分析方法，并不代表广发期货证券或其附属机构的立场。报告所载资料、意见及推测仅反映研究人员于发出本报告当日的判断，可随时更改且不予通告。

在任何情况下，报告内容仅供参考，报告中的信息或所表达的意见并不构成所述品种买卖的出价或询价，投资者据此投资，风险自担。

本报告旨在发送给广发期货特定客户及其他专业人士，版权归广发期货所有，未经广发期货书面授权，任何人不得对本报告进行任何形式的发布、复制。如引用、刊发，需注明出处为“广发期货”，且不得对本报告进行有悖原意的删节和修改。

**广发期货有限公司提醒广大投资者：期市有风险 入市需谨慎！**

### 相关信息

广发期货发展研究中心

<http://www.gfqh.cn>

电话：020-81861476

地址：广州市天河区体育西路57号红盾大厦14楼

邮政编码：510620